

Sistema do Portal de Serviços

CONSULTA PROCESSOS

Nome do documento	Criador	Data da criação	Último revisor	Última revisão	Páginas
MANUAL - Portal de Serviços-2022.docx	MarcosJC 02/2791	23/06/2022	MarcosJC 02/2791	V2.0 - 02/08/2022	16

SUMÁRIO

I - OBJETIVO DO SISTEMA	3
II - CONSULTA PROCESSOS.....	3
III - PESQUISA TEXTUAL	11

I - OBJETIVO DO SISTEMA

Ferramenta de pesquisa livre dos autos processuais do Tribunal de Contas do Estado do Rio de Janeiro por meio de expressões e palavras-chave digitadas pelo usuário.

O sistema permite, além da busca pelo número de registro de um Processo, a pesquisa por termos nas peças processuais, com consulta aos diversos tipos de documentos e atos do procedimento (Ofícios, Informações, Pareceres, Votos, Acórdãos), praticados nos processos administrativos em trâmite no Tribunal de Contas do Estado do Rio de Janeiro.

Permite consulta ao acervo processual com acesso aos processos já incluídos digitalmente no sistema e aos que foram digitalizados, desde que já tenham sido submetidos à sessão Plenária, nos termos do artigo 16, da Resolução 275/13.

As pesquisas são realizadas por meio de expressões e palavras-chave que são digitadas pelo usuário, em uma busca textual livre. Entretanto, obedecendo à restrição de que não são exibidos documentos e processos de antes da última data da sessão plenária.

Permite que os usuários visualizem os documentos de domínio público, mesmo sem login e senha, com exceção dos processos e documentos internos que, assim como os sigilosos, não aparecem no retorno das buscas.



Figura I.1-1 – Tela de acesso ao Portal de Serviços, na homepage do TCE-RJ

II - CONSULTA PROCESSOS

Referente à busca de Processos através de diversos campos, que não precisam, necessariamente, serem todos preenchidos.

Essa opção de pesquisa possibilita a busca de Processos através de diversos campos. Retorna o referido processo com a opção de acompanhar ou de verificar os dados, ofícios, histórico de tramitação, sessões do processo e os documentos, assim como a opção de ver seus detalhes.

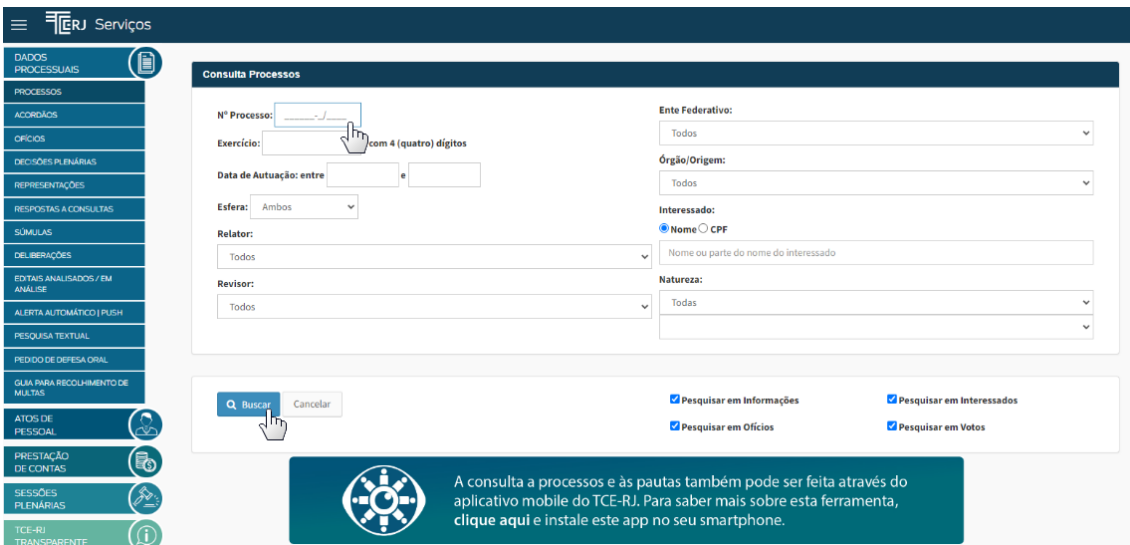
São exibidos documentos **até** a data da última sessão plenária. Retorna certificados, registros, documentos anexados e juntadas. Processos e documentos internos (processos que tramitam internamente no Tribunal com caráter exclusivo), assim como sigilosos (processos que não podem ser mostrados ao público, pois apresentam caráter secreto – exemplo: um processo de denúncia), não aparecem no retorno das buscas.

Ao carregar a página são mostrados campos de pesquisa que podem ser utilizados para filtrar a busca. Após o preenchimento de algum dos campos clicar em **[Buscar]**, para visualizar detalhes do Processo, bem como baixar seus documentos.

Figura II.1-1 – Tela da Consulta a Processos

É possível pesquisar Processos de acordo com os seguintes campos – não se fazendo necessário o preenchimento de todos eles:

- Número do processo;
- Exercício;
- Data de Autuação;
- Esfera;
- Relator;
- Revisor;
- Ente Federativo;
- Órgão/Origem;
- Interessado;
- Natureza.



Consulta Processos

Nº Processo: com 4 (quatro) dígitos

Exercício: com 4 (quatro) dígitos

Data de Autuação: entre e

Esfera: Ambos

Relator: Todos

Revisor: Todos

Ente Federativo: Todos

Órgão/Origem: Todos

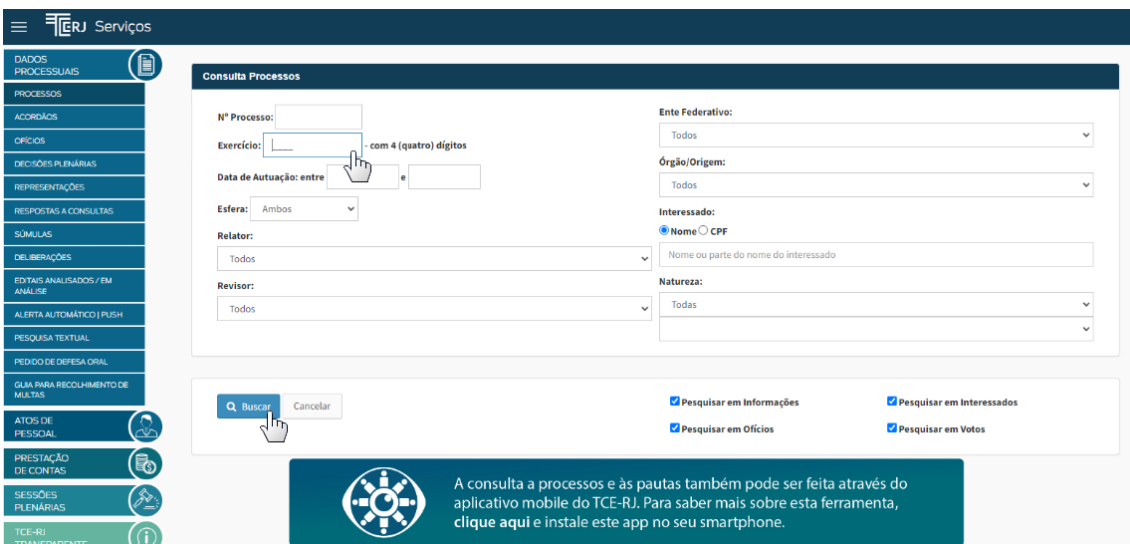
Interessado: Nome CPF
Nome ou parte do nome do interessado

Natureza: Todas

Pesquisar em Informações Pesquisar em Interessados
 Pesquisar em Ofícios Pesquisar em Votos

A consulta a processos e às pautas também pode ser feita através do aplicativo mobile do TCE-RJ. Para saber mais sobre esta ferramenta, clique aqui e instale este app no seu smartphone.

Figura II.1-2 – Busca pelo Número de registro do Processo



Consulta Processos

Nº Processo: com 4 (quatro) dígitos

Exercício: com 4 (quatro) dígitos

Data de Autuação: entre e

Esfera: Ambos

Relator: Todos

Revisor: Todos

Ente Federativo: Todos

Órgão/Origem: Todos

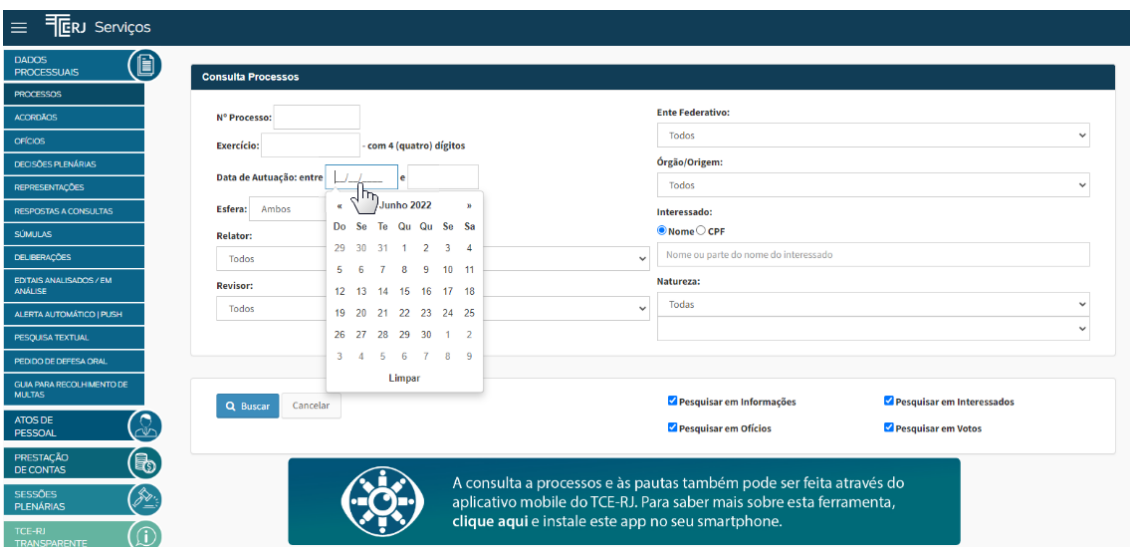
Interessado: Nome CPF
Nome ou parte do nome do interessado

Natureza: Todas

Pesquisar em Informações Pesquisar em Interessados
 Pesquisar em Ofícios Pesquisar em Votos

A consulta a processos e às pautas também pode ser feita através do aplicativo mobile do TCE-RJ. Para saber mais sobre esta ferramenta, clique aqui e instale este app no seu smartphone.

Figura II.1-3 – Busca pelo Ano de Exercício do Processo



Consulta Processos

Nº Processo: com 4 (quatro) dígitos

Exercício: com 4 (quatro) dígitos

Data de Autuação: entre e

Esfera: Ambos

Relator: Todos

Revisor: Todos

Ente Federativo: Todos

Órgão/Origem: Todos

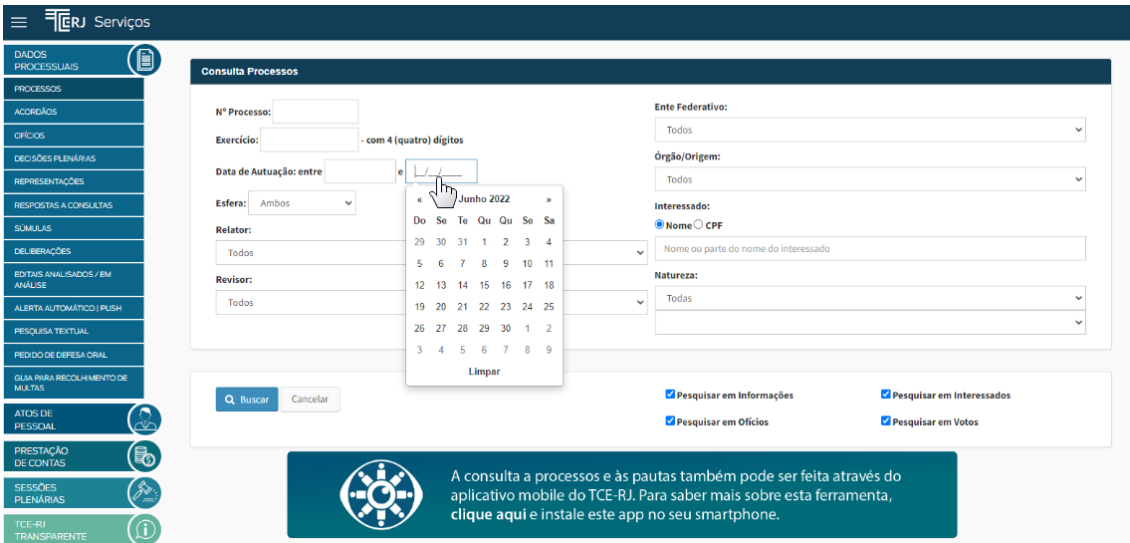
Interessado: Nome CPF
Nome ou parte do nome do interessado

Natureza: Todas

Pesquisar em Informações Pesquisar em Interessados
 Pesquisar em Ofícios Pesquisar em Votos

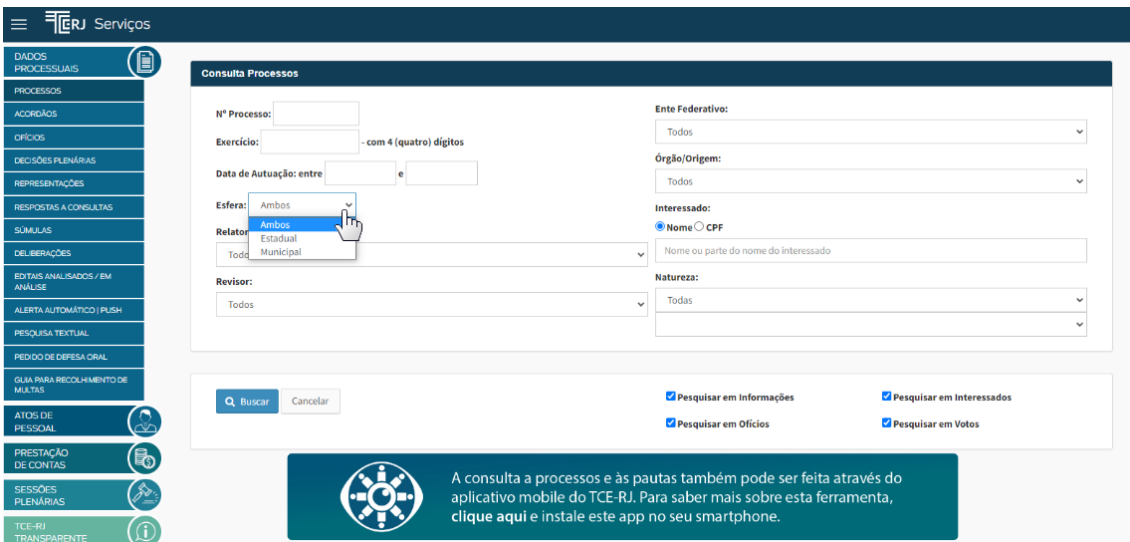
A consulta a processos e às pautas também pode ser feita através do aplicativo mobile do TCE-RJ. Para saber mais sobre esta ferramenta, clique aqui e instale este app no seu smartphone.

Figura II.1-4a – Busca por (intervalo) Data de Autuação do Processo (#1)



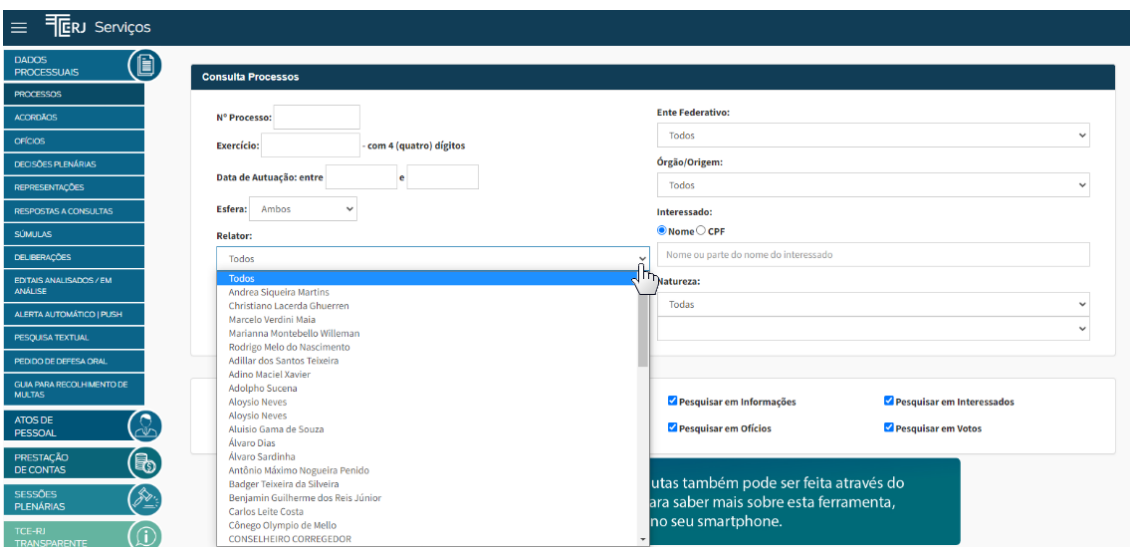
The screenshot shows the 'Consulta Processos' interface. The 'Data de Autuação: entre' field is active, with a calendar pop-up for June 2022. The calendar shows days from 1 to 30. Below the calendar is a 'Limpar' button. The form also includes fields for 'Nº Processo', 'Exercício', 'Ente Federativo', 'Órgão/Origem', 'Interessado', and 'Revisor'. There are search filters for 'Pesquisar em Informações', 'Pesquisar em Interesses', 'Pesquisar em Ofícios', and 'Pesquisar em Votos'.

Figura II.1-4b – Busca por (intervalo) Data de Autuação do Processo (#2)



The screenshot shows the 'Consulta Processos' interface. The 'Esfera' dropdown menu is open, showing options: 'Ambos', 'Estadual', and 'Municipal'. The 'Ambos' option is highlighted. The rest of the form and search filters are the same as in the previous figure.

Figura II.1-5 – Busca pela Esfera (estadual/municipal) do Processo



The screenshot shows the 'Consulta Processos' interface. The 'Relator' dropdown menu is open, showing a list of names: Todos, Andréa Siqueira Martins, Cristiano Lacerda Ghuerron, Marcelo Verdini Mala, Marianna Montebello Willemann, Rodrigo Melo do Nascimento, Adillar dos Santos Teixeira, Adino Maciel Xavier, Adolpho Sucena, Aloysio Neves, Aloysio Neves, Aluisio Gama de Souza, Álvaro Dias, Álvaro Sardinha, Antônio Máximo Nogueira Penido, Badger Teixeira da Silveira, Benjamin Guilherme dos Reis Júnior, Carlos Leite Costa, Cónego Olympio de Mello, and CONSELHEIRO CORREGEDOR. The 'Todos' option is highlighted. The rest of the form and search filters are the same as in the previous figures.

Figura II.1-6 – Busca pelo Relator do Processo

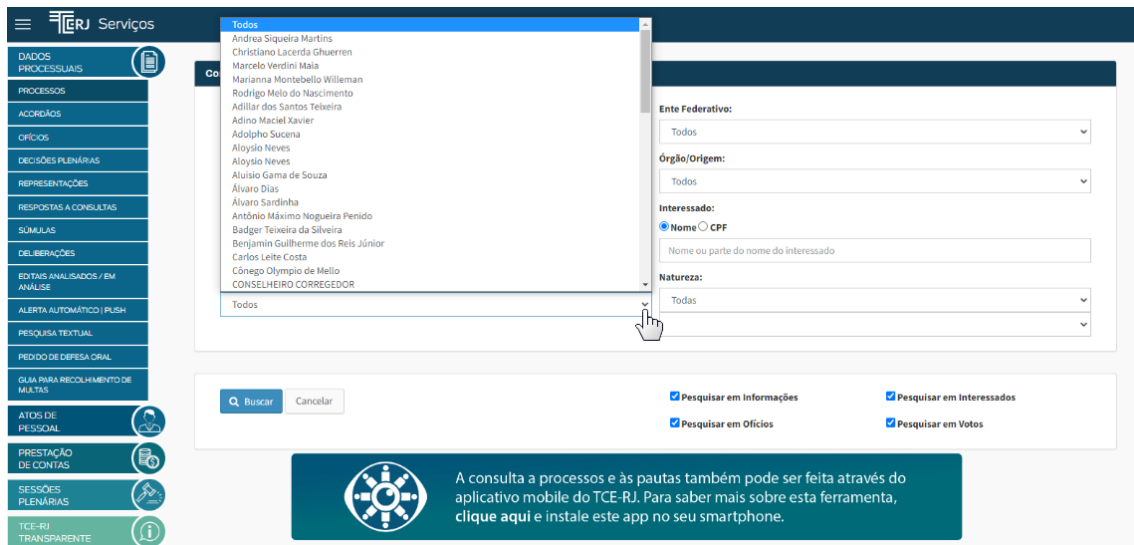


Figura II.1-7 – Busca pelo Revisor do Processo

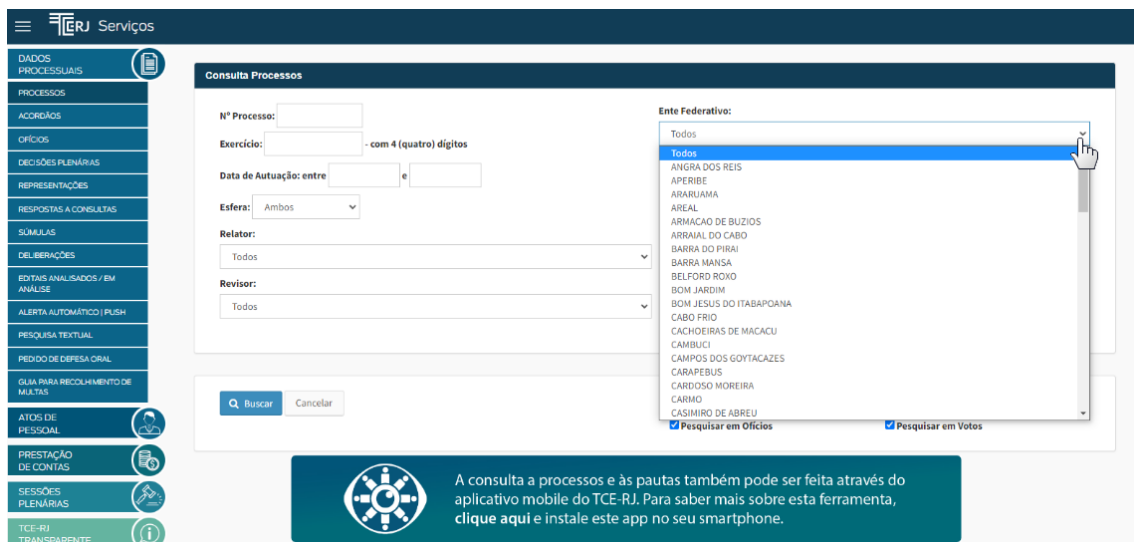


Figura II.1-8 – Busca pelo Ente Federativo

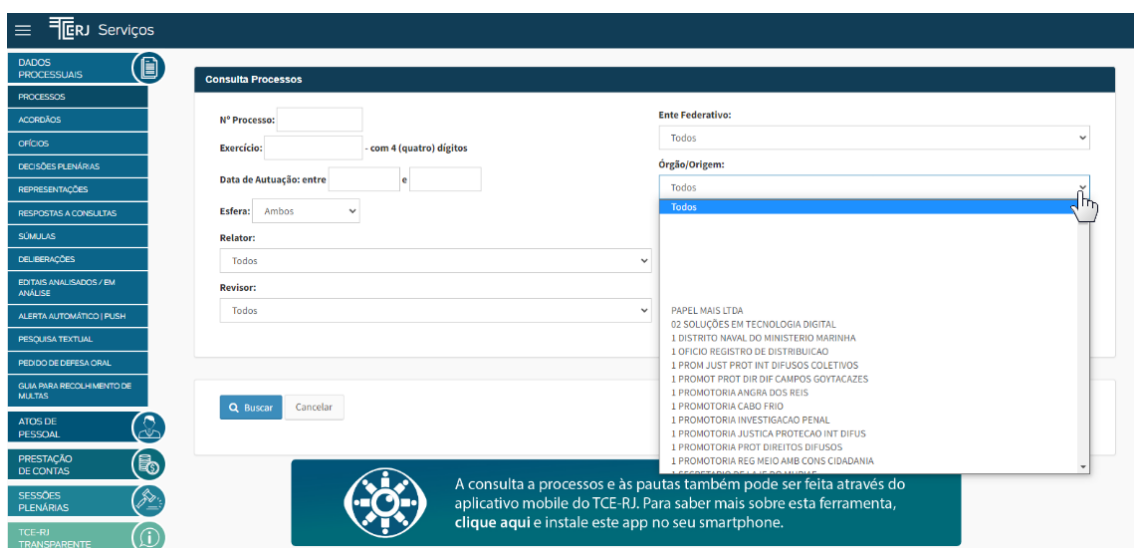
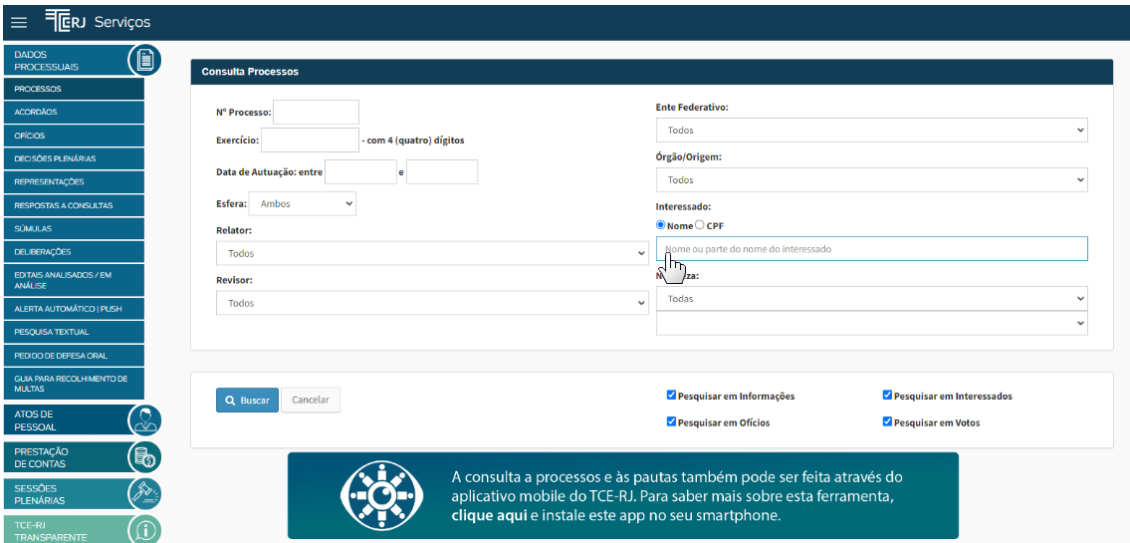


Figura II.1-9 – Busca por Órgão/Origem



Consulta Processos

Nº Processo:
 Exercício: - com 4 (quatro) dígitos
 Data de Autuação: entre e
 Esfera: Ambos
 Relator: Todos
 Revisor: Todos

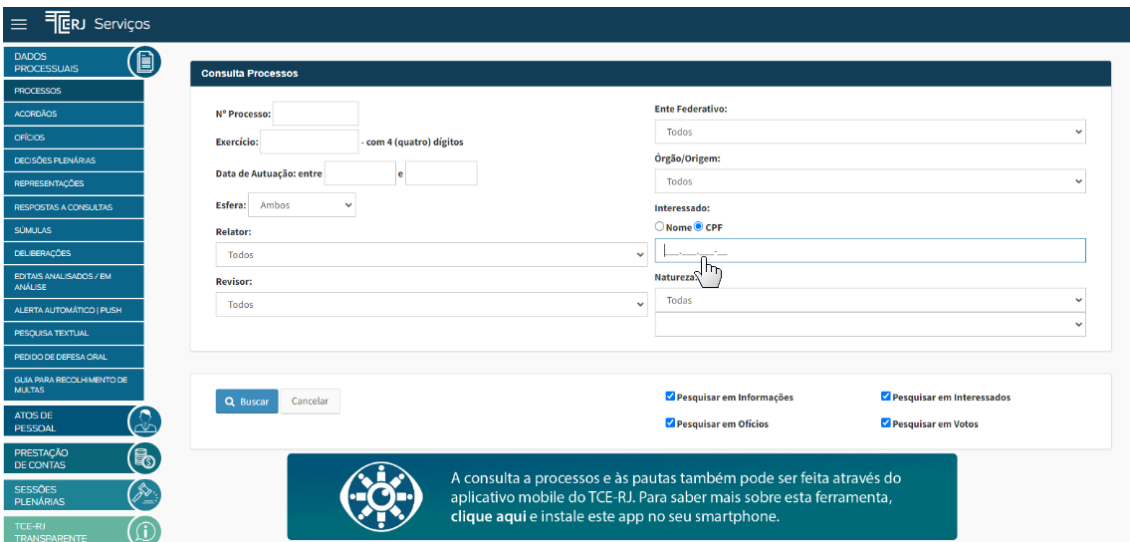
Ente Federativo: Todos
 Órgão/Origem: Todos
 Interessado: Nome CPF
 (Nome ou parte do nome do interessado)
 Natureza: Todas

Buscar Cancelar

Pesquisar em Informações Pesquisar em Interessados
 Pesquisar em Ofícios Pesquisar em Votos

A consulta a processos e às pautas também pode ser feita através do aplicativo mobile do TCE-RJ. Para saber mais sobre esta ferramenta, clique aqui e instale este app no seu smartphone.

Figura II.1-10a – Busca por Interessado (nome)



Consulta Processos

Nº Processo:
 Exercício: - com 4 (quatro) dígitos
 Data de Autuação: entre e
 Esfera: Ambos
 Relator: Todos
 Revisor: Todos

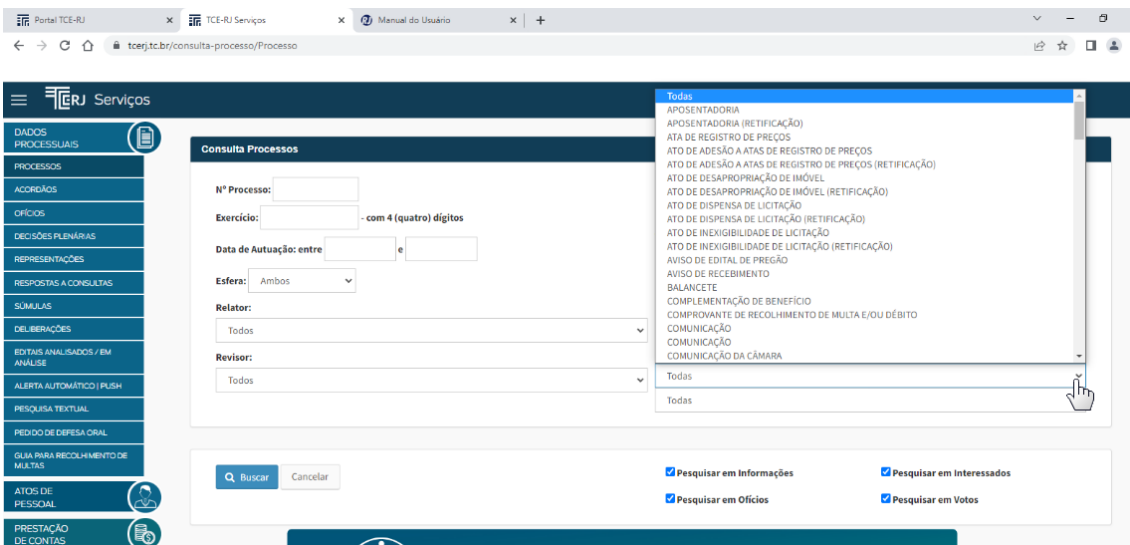
Ente Federativo: Todos
 Órgão/Origem: Todos
 Interessado: Nome CPF
 (CPF)
 Natureza: Todas

Buscar Cancelar

Pesquisar em Informações Pesquisar em Interessados
 Pesquisar em Ofícios Pesquisar em Votos

A consulta a processos e às pautas também pode ser feita através do aplicativo mobile do TCE-RJ. Para saber mais sobre esta ferramenta, clique aqui e instale este app no seu smartphone.

Figura II.1-10b – Busca por Interessado (CPF)



Consulta Processos

Nº Processo:
 Exercício: - com 4 (quatro) dígitos
 Data de Autuação: entre e
 Esfera: Ambos
 Relator: Todos
 Revisor: Todos

Ente Federativo: Todos
 Órgão/Origem: Todos
 Interessado: Nome CPF

 Natureza: Todas

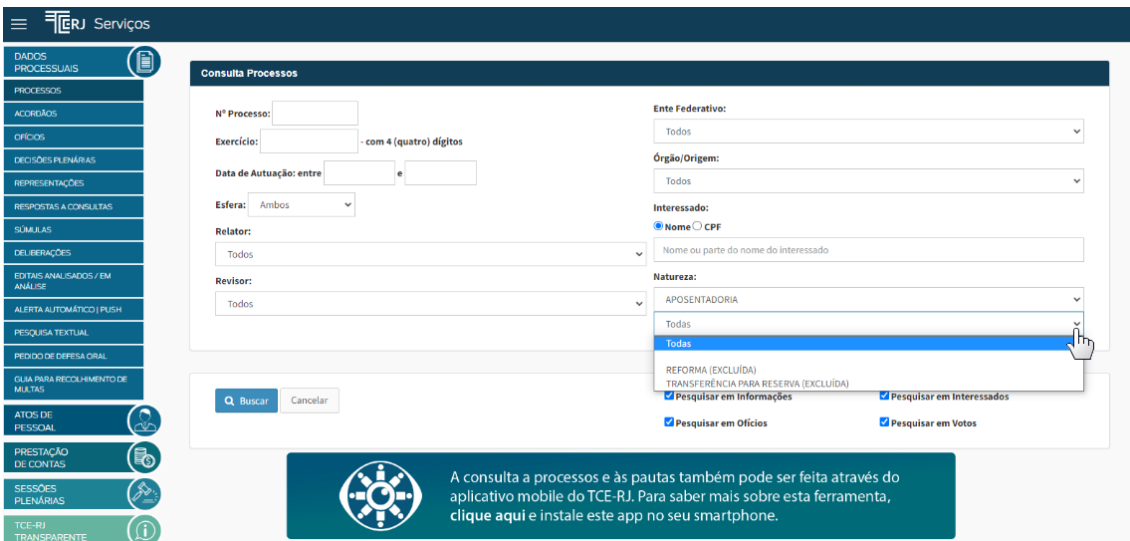
Buscar Cancelar

Pesquisar em Informações Pesquisar em Interessados
 Pesquisar em Ofícios Pesquisar em Votos

Todas
 APOSENTADORIA
 APOSENTADORIA (RETIFICAÇÃO)
 ATA DE REGISTRO DE PREÇOS
 ATO DE ADEÇÃO A ATAS DE REGISTRO DE PREÇOS
 ATO DE ADEÇÃO A ATAS DE REGISTRO DE PREÇOS (RETIFICAÇÃO)
 ATO DE DESAPROPRIAÇÃO DE IMÓVEL
 ATO DE DESAPROPRIAÇÃO DE IMÓVEL (RETIFICAÇÃO)
 ATO DE DISPENSA DE LICITAÇÃO
 ATO DE DISPENSA DE LICITAÇÃO (RETIFICAÇÃO)
 ATO DE INEXIGIBILIDADE DE LICITAÇÃO
 ATO DE INEXIGIBILIDADE DE LICITAÇÃO (RETIFICAÇÃO)
 AVISO DE EDITAL DE PREGÃO
 AVISO DE RECEBIMENTO
 BALANÇETE
 COMPLEMENTAÇÃO DE BENEFÍCIO
 COMPROVANTE DE RECOLHIMENTO DE MULTA E/OU DÉBITO
 COMUNICAÇÃO
 COMUNICAÇÃO
 COMUNICAÇÃO DA CÂMARA
 Todas
 Todas

A consulta a processos e às pautas também pode ser feita através do aplicativo mobile do TCE-RJ. Para saber mais sobre esta ferramenta, clique aqui e instale este app no seu smartphone.

Figura II.1-11a – Busca por Natureza (#1)



Consulta Processos

Nº Processo:
Exercício: - com 4 (quatro) dígitos
Data de Autuação: entre e
Esfera: Ambos
Relator: Todos
Revisor: Todos

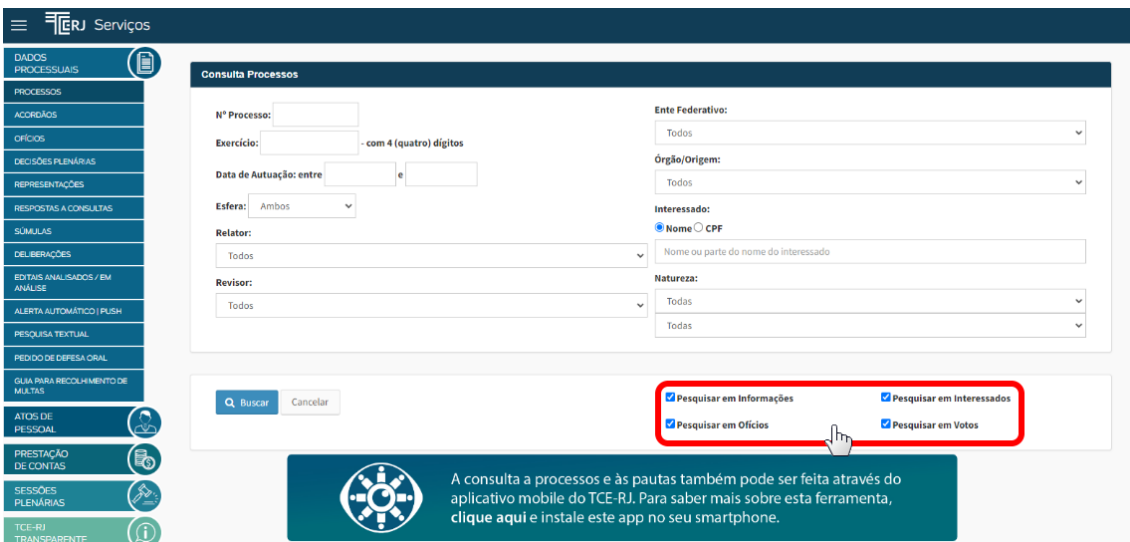
Ente Federativo: Todos
Órgão/Origem: Todos
Interessado: Nome CPF
Nome ou parte do nome do interessado
Natureza: APOSENTADORIA, Todas, Todas, REFORMA (EXCLUÍDA), TRANSFERÊNCIA PARA RESERVA (EXCLUÍDA)

Pesquisar em Informações Pesquisar em Interessados
 Pesquisar em Ofícios Pesquisar em Votos

Buscar Cancelar

A consulta a processos e às pautas também pode ser feita através do aplicativo mobile do TCE-RJ. Para saber mais sobre esta ferramenta, clique aqui e instale este app no seu smartphone.

Figura II.1-11b – Busca por Natureza (#2)



Consulta Processos

Nº Processo:
Exercício: - com 4 (quatro) dígitos
Data de Autuação: entre e
Esfera: Ambos
Relator: Todos
Revisor: Todos

Ente Federativo: Todos
Órgão/Origem: Todos
Interessado: Nome CPF
Nome ou parte do nome do interessado
Natureza: Todas, Todas

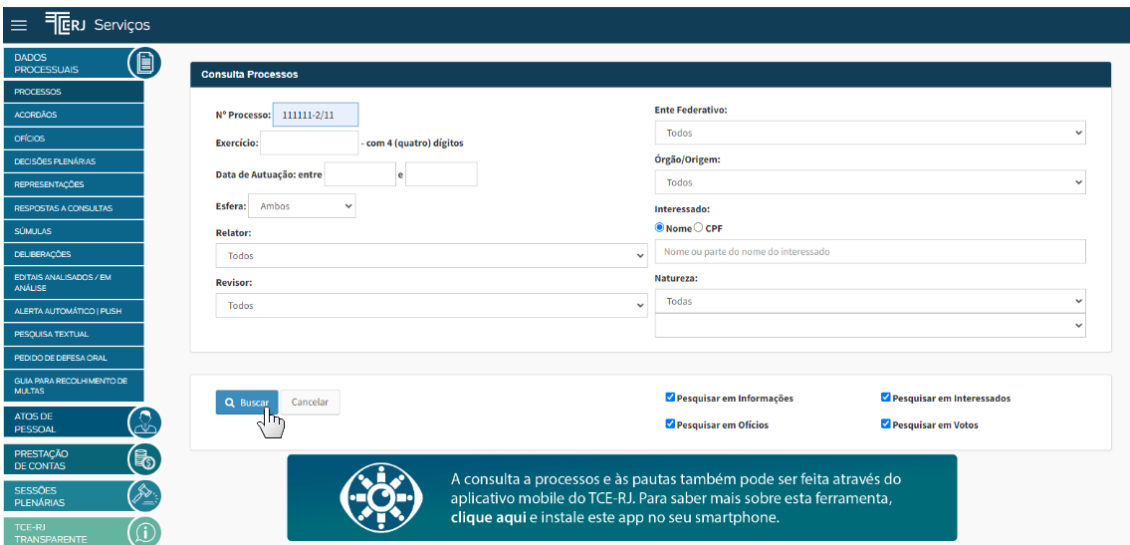
Pesquisar em Informações Pesquisar em Interessados
 Pesquisar em Ofícios Pesquisar em Votos

Buscar Cancelar

A consulta a processos e às pautas também pode ser feita através do aplicativo mobile do TCE-RJ. Para saber mais sobre esta ferramenta, clique aqui e instale este app no seu smartphone.

Figura II.1-12 – Parâmetros para refinamento da busca

Tomando como exemplo uma busca pelo Processo Nº 111.111-2/2011 ('111111-2/11').



Consulta Processos

Nº Processo: 111111-2/11
Exercício: - com 4 (quatro) dígitos
Data de Autuação: entre e
Esfera: Ambos
Relator: Todos
Revisor: Todos

Ente Federativo: Todos
Órgão/Origem: Todos
Interessado: Nome CPF
Nome ou parte do nome do interessado
Natureza: Todas

Pesquisar em Informações Pesquisar em Interessados
 Pesquisar em Ofícios Pesquisar em Votos

Buscar Cancelar

A consulta a processos e às pautas também pode ser feita através do aplicativo mobile do TCE-RJ. Para saber mais sobre esta ferramenta, clique aqui e instale este app no seu smartphone.

Figura II.1-13 – Exemplo de busca de informações do Processo Nº 111111-2/11

É retornado uma lista (de um único item) como resultado. Basta clicar no Número.

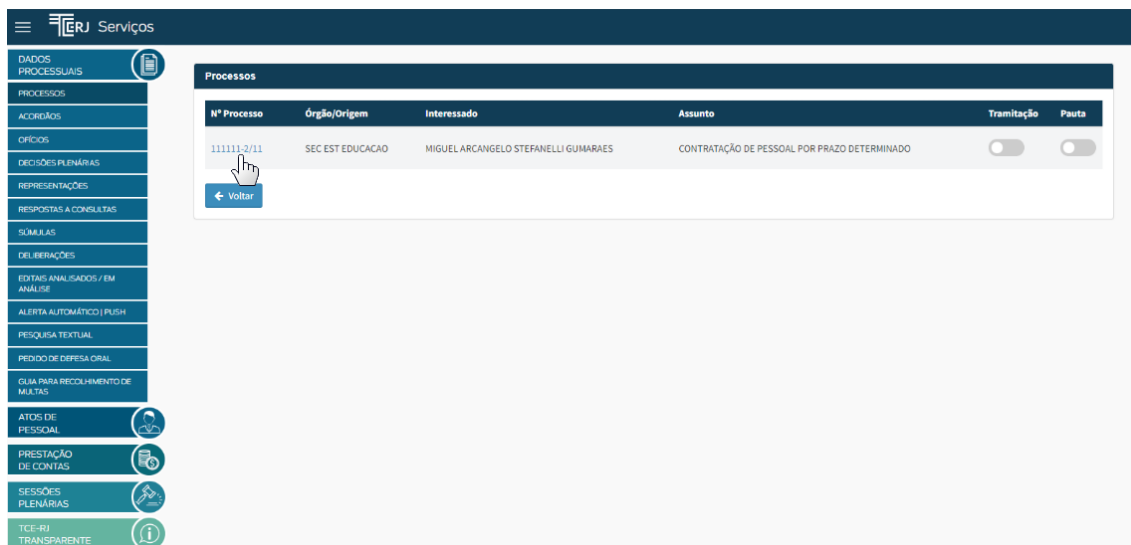


Figura II.1-14 – Resultado da busca de informações do Processo Nº 111111-2/11

Caso seja a primeira vez que a pesquisa esteja sendo feita, ao clicar no Número do Processo na lista retornada (acima) é feita uma verificação de “pesquisa não-robô”, para liberação da visualização dos detalhes do Processo.

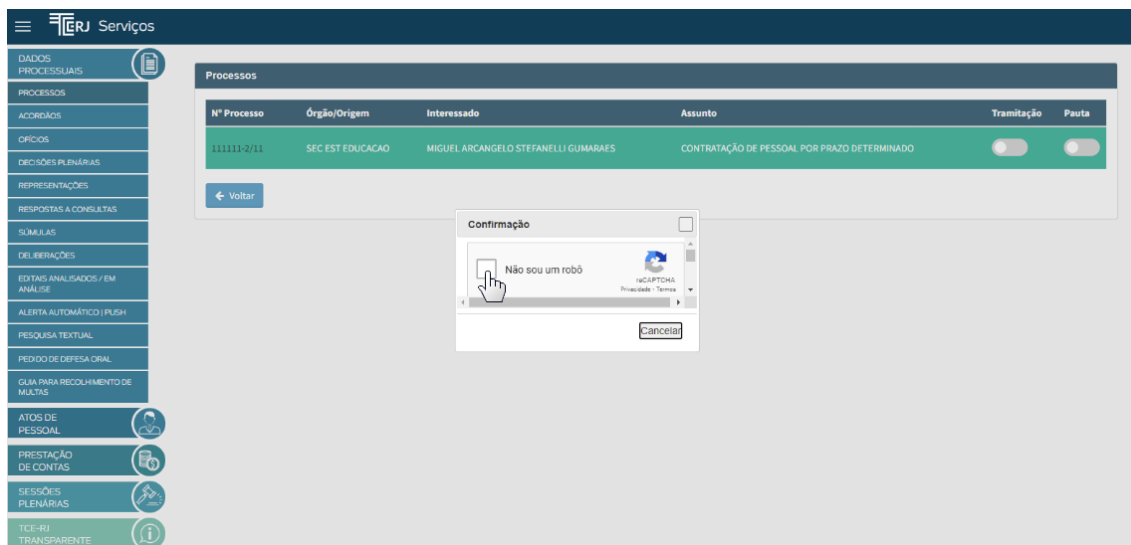


Figura II.1-15 – Verificação de “não-robô”

Na tela de exibição dos detalhes do Processo é possível consultar:

- Dados do Processo;
- Ofícios do Processo;
- Histórico de Tramitação do Processo;
- Sessões do Processo;
- Acórdãos do Processo;
- Documentos do Processo.

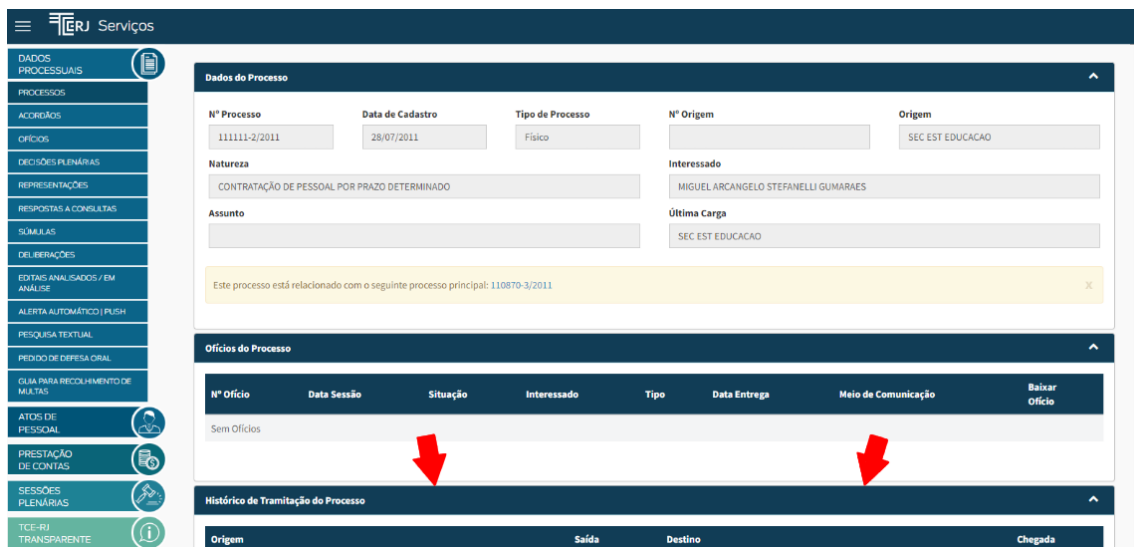


Figura II.1-16 – Tela com exibição dos detalhes do Processo pesquisado

III - PESQUISA TEXTUAL

Mecanismo que possibilita realizar a pesquisa textual por qualquer informação que faça parte de um Processo, tal como natureza, nome do interessado, assunto ou qualquer outra palavra constante nas peças processuais.

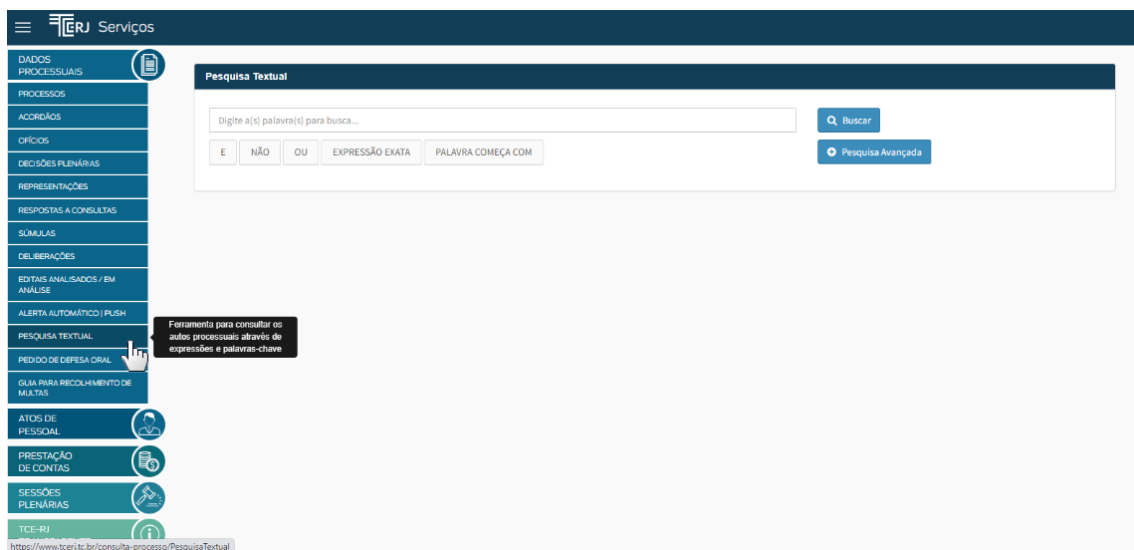


Figura III.1-1 – Tela da Pesquisa Textual

Não há limite para o uso de palavras-chave, porém, quanto mais palavras digitadas, menor o número de documentos localizados. A lista de resultados por pesquisa é limitada ao máximo de 500 ocorrências por busca. É possível refinar a busca utilizando a opção “pesquisa avançada”, que conta com diversos outros filtros.

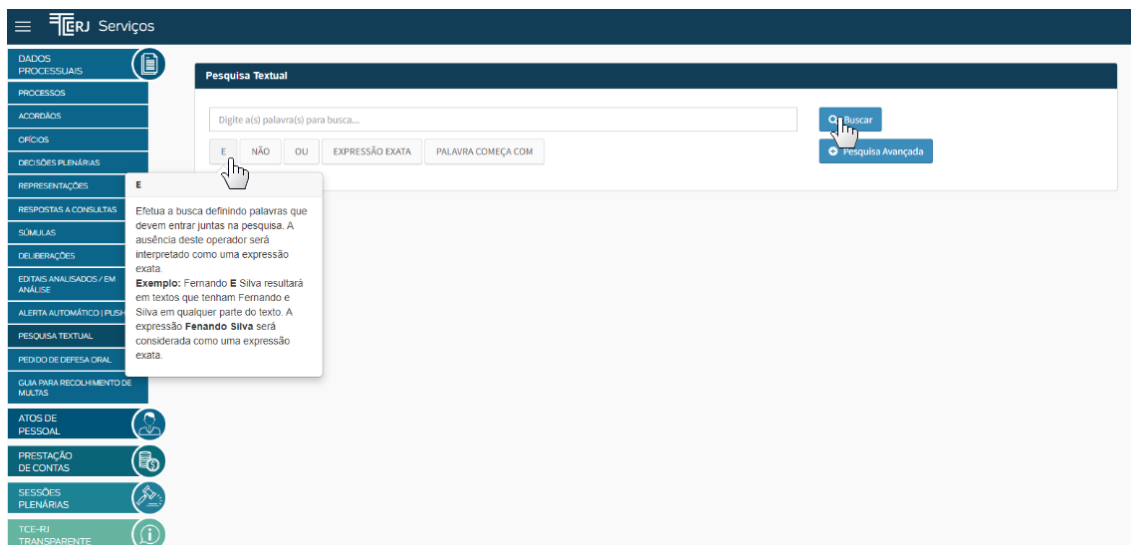


Figura III.1-2 – O campo de termos de pesquisa possibilita a atribuição de condicionantes

Além da busca “simplificada”, existe a possibilidade de ser acionada uma [Pesquisa Avançada], que disponibiliza quase que os mesmos campos para a filtragem da busca que os oferecidos pelo ‘Consulta Processos’.

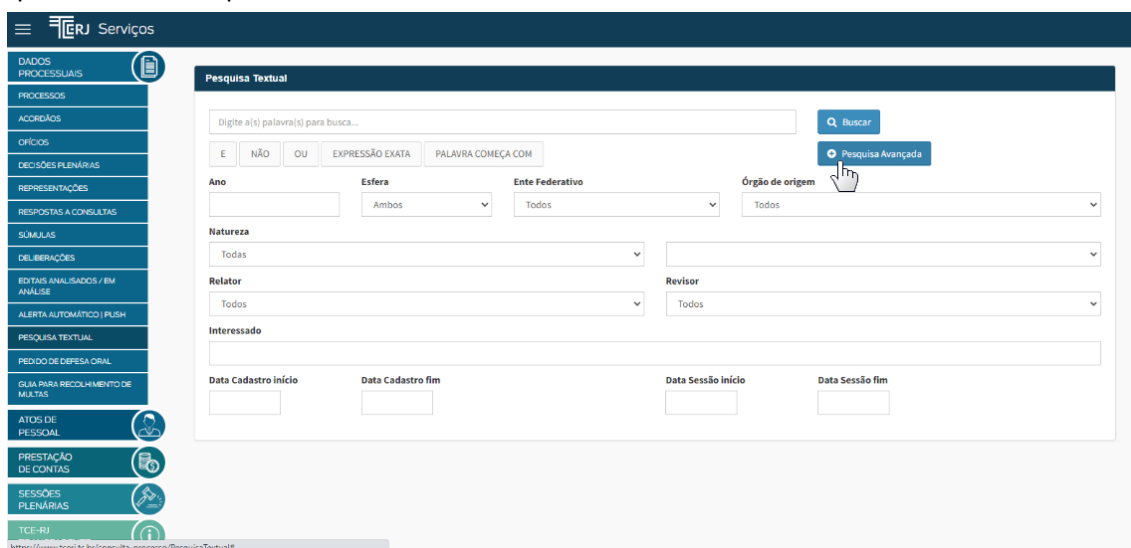
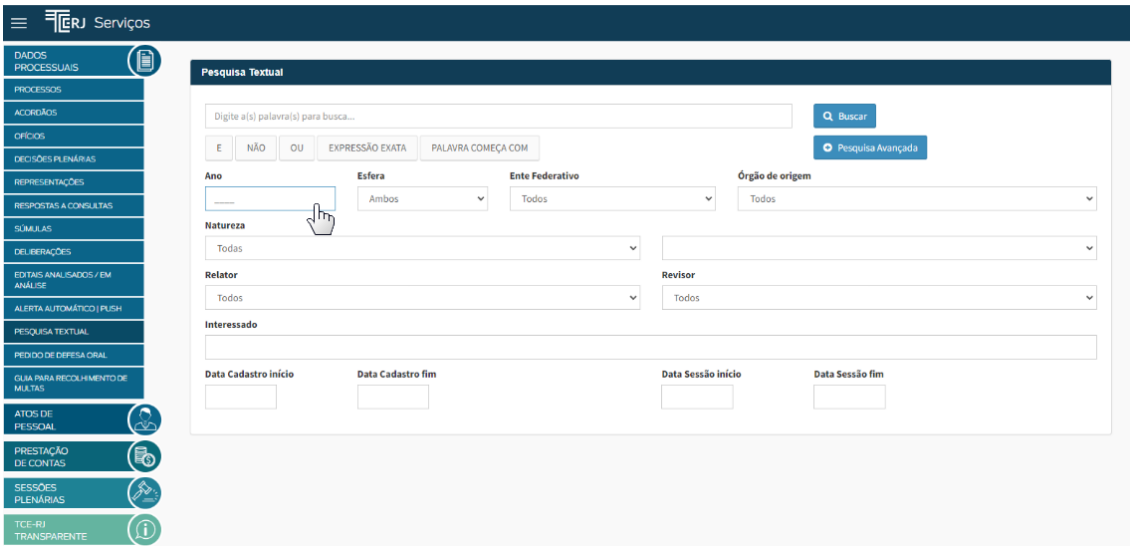


Figura III.1-3 – Pesquisa Textual Avançada

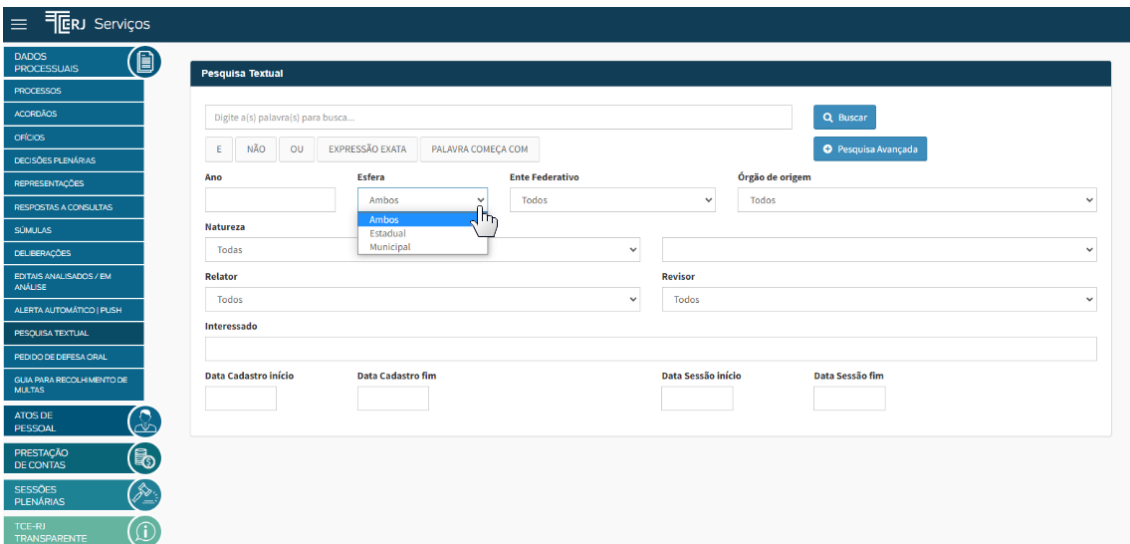
É possível filtrar a pesquisa de acordo com os seguintes campos – não se fazendo necessário o preenchimento de todos eles:

- Ano (Exercício);
- Esfera;
- Ente Federativo;
- Órgão/Origem;
- Natureza;
- Relator;
- Revisor;
- Interessado;
- Data de Cadastro (intervalo);
- Data da Sessão (intervalo).



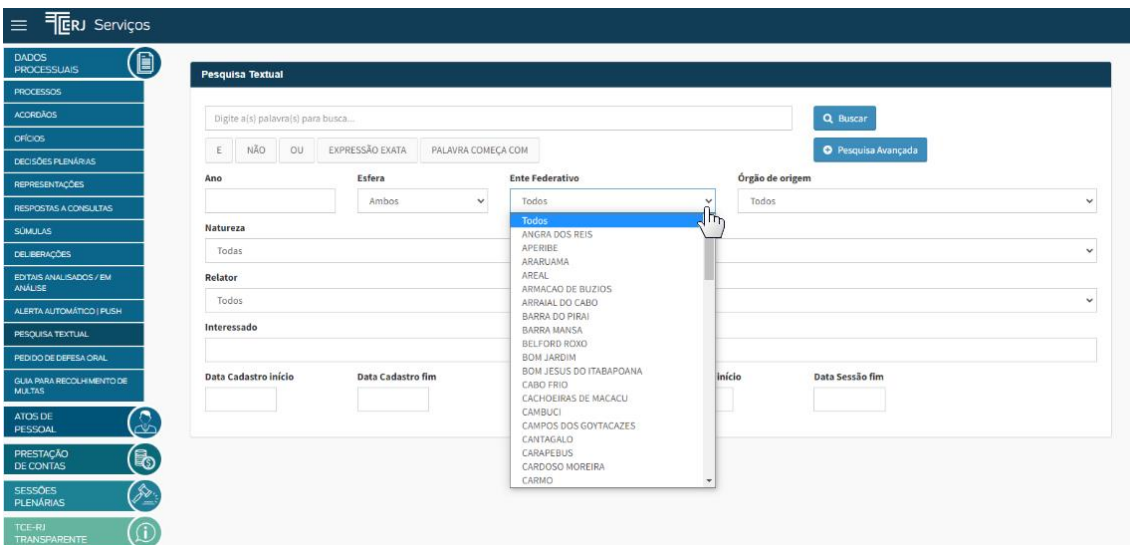
The screenshot shows the 'Pesquisa Textual' (Text Search) interface. The 'Ano' (Year) dropdown menu is open, showing a list of years from 2010 to 2024. A mouse cursor is pointing at the year 2024. Other filters like 'Esfera' (Ambos), 'Ente Federativo' (Todos), and 'Órgão de origem' (Todos) are visible. The interface includes a search bar, a 'Buscar' button, and a 'Pesquisa Avançada' button. A sidebar on the left contains various menu items like 'DADOS PROCESSUAIS', 'PROCESSOS', 'ACORDOS', etc.

Figura III.1-4 – Filtro pelo Ano de Exercício do Processo



The screenshot shows the 'Pesquisa Textual' interface with the 'Esfera' (Sphere) dropdown menu open. The menu lists three options: 'Ambos', 'Estadual', and 'Municipal'. A mouse cursor is pointing at the 'Estadual' option. The rest of the interface, including the search bar and other filters, is the same as in the previous figure.

Figura III.1-5 – Filtro pela Esfera (estadual/municipal) do Processo



The screenshot shows the 'Pesquisa Textual' interface with the 'Ente Federativo' (Federal Entity) dropdown menu open. The menu lists various municipalities and states, including 'ANGRA DOS REIS', 'APERIBE', 'ARARUAMA', 'AREAL', 'ARRAÇÓIA DE BUZIOS', 'ARRAIAL DO CABO', 'BARRA DO PIRAI', 'BARRA MANSA', 'BELFORD ROXO', 'BOM JARDIM', 'BOM JESUS DO ITABAPOANA', 'CABO FRIO', 'CACHOEIRAS DE MACACU', 'CAMBUCI', 'CAMPOS DOS GOYTACAZES', 'CANTAGALO', 'CARAPEBUS', 'CARDOSO MOREIRA', and 'CARMO'. A mouse cursor is pointing at the 'ANGRA DOS REIS' option. The rest of the interface is consistent with the previous figures.

Figura III.1-6 – Filtro pelo Ente Federativo

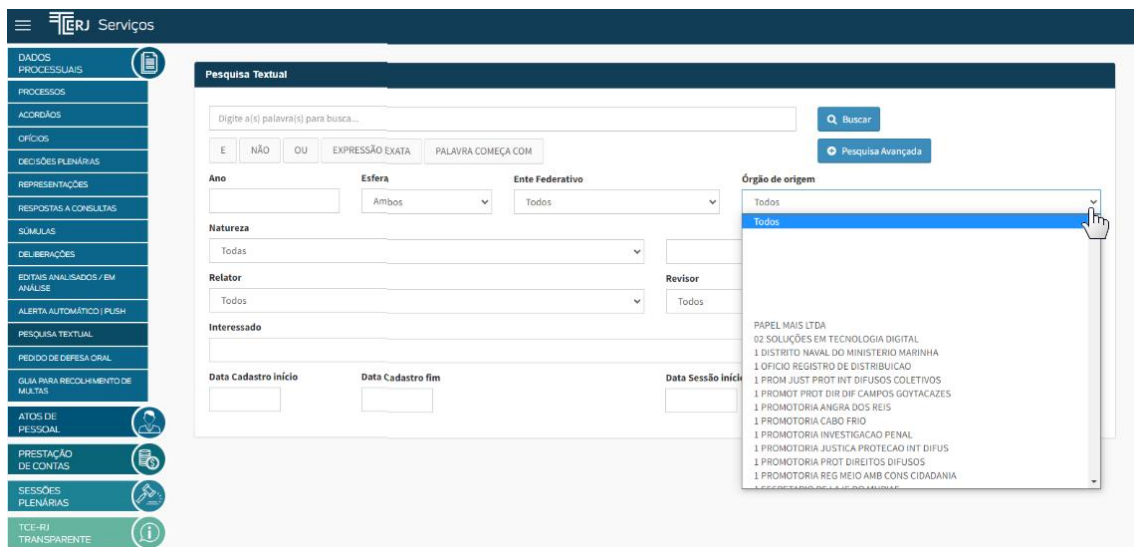


Figura III.1-7 – Filtro pelo Órgão de Origem

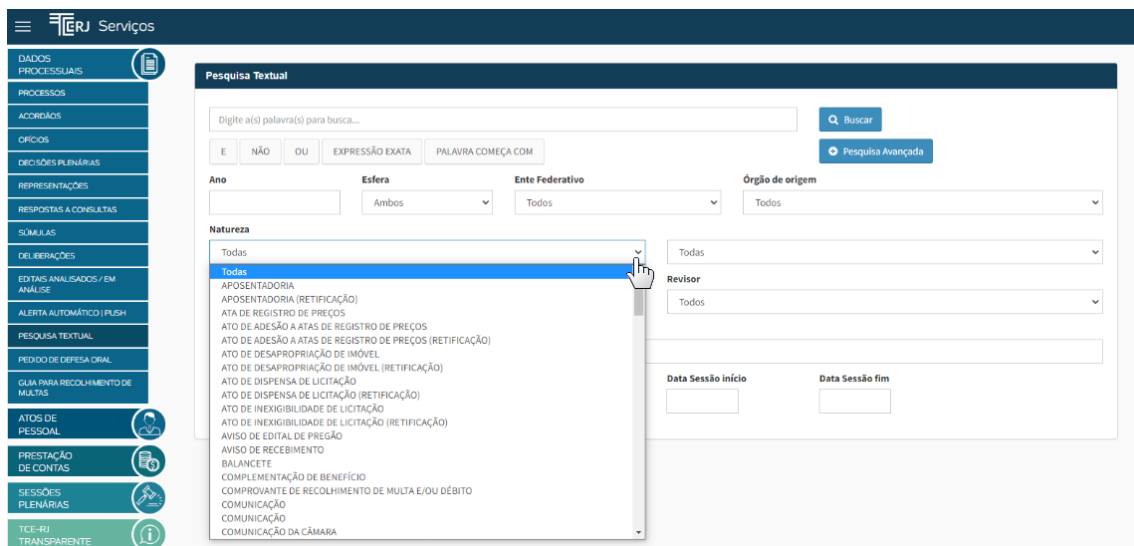


Figura III.1-8a – Filtro pela Natureza (#1)

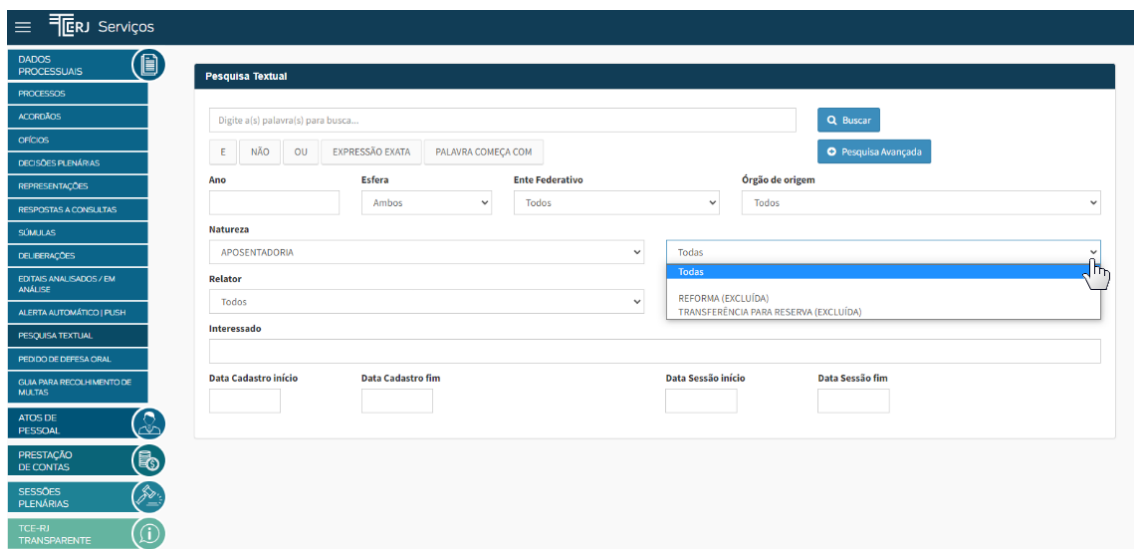
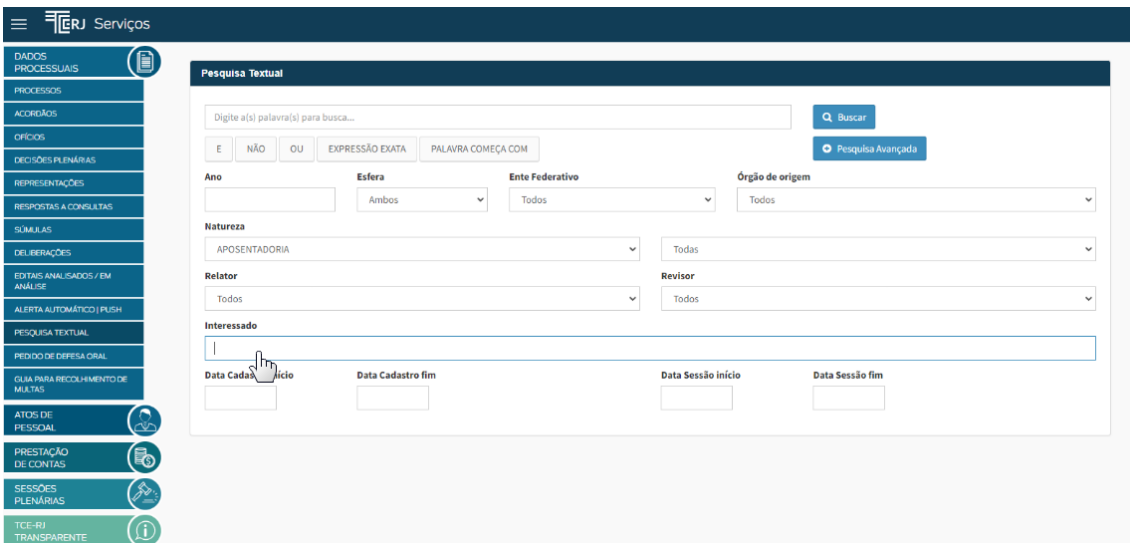
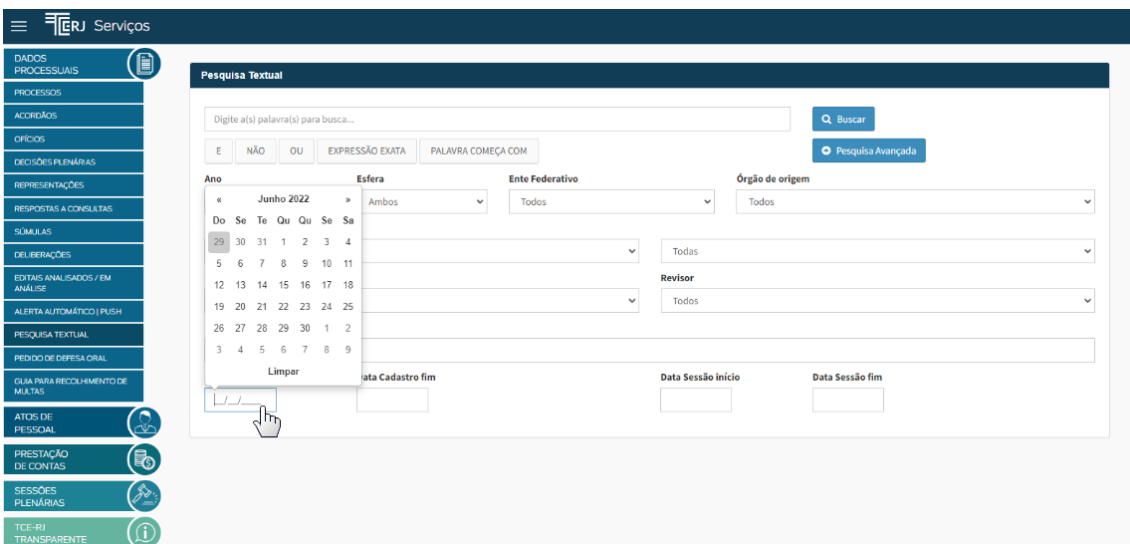


Figura III.1-8b – Filtro pela Natureza (#2)



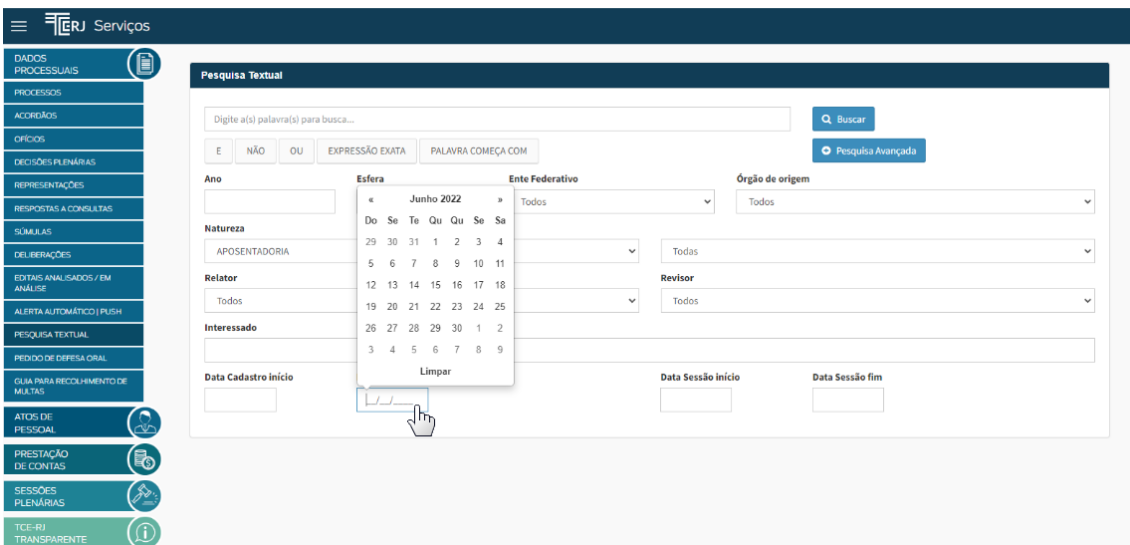
The screenshot shows the 'Pesquisa Textual' search interface. The 'Interessado' field is highlighted with a mouse cursor, indicating it is the active filter. The interface includes a search bar, a search button, and various filter options such as 'Ano', 'Esfera', 'Ente Federativo', 'Órgão de origem', 'Natureza', 'Relator', and 'Revisor'. The 'Data Cadastro' field is also visible, with a 'Data Cadastro fim' field next to it.

Figura III.1-9 – Filtro pelo Interessado



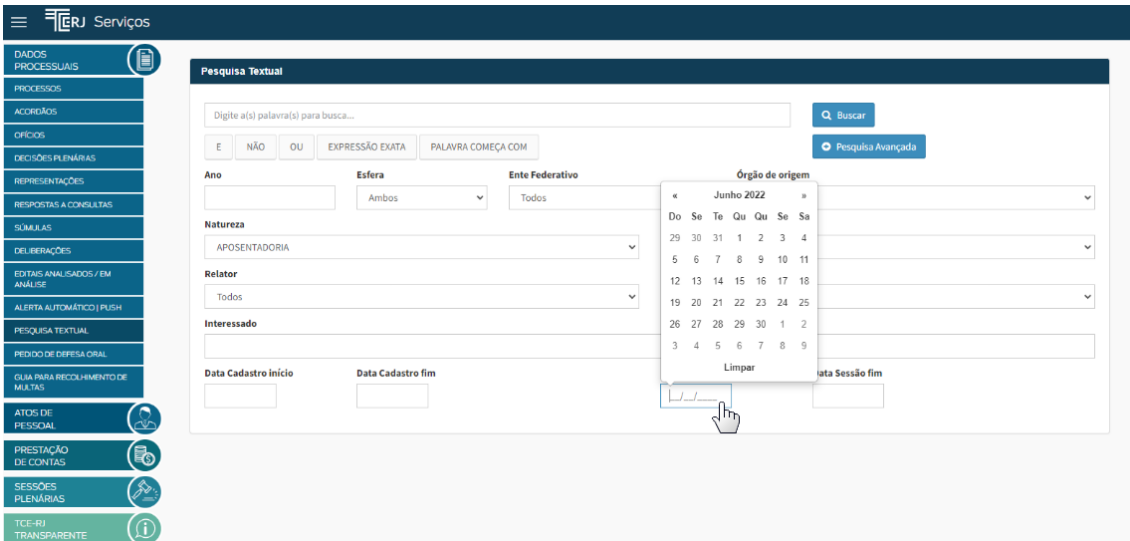
The screenshot shows the 'Pesquisa Textual' search interface with a calendar for June 2022 open. The calendar is positioned over the 'Data Cadastro' field, indicating that the user is selecting a date range for the filter. The calendar shows the days of the week and the dates from 29 to 9. The 'Data Cadastro fim' field is also visible, with a 'Data Sessão início' and 'Data Sessão fim' field next to it.

Figura III.1-10a – Filtro (#1) pela Data de Cadastro (intervalo)



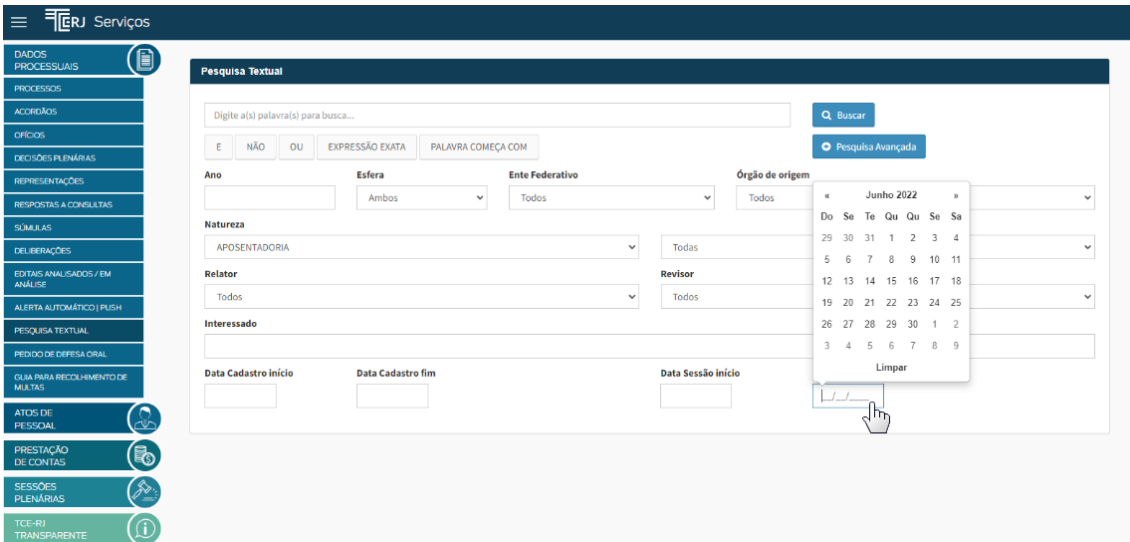
The screenshot shows the 'Pesquisa Textual' search interface with a calendar for June 2022 open. The calendar is positioned over the 'Data Cadastro' field, indicating that the user is selecting a date range for the filter. The calendar shows the days of the week and the dates from 29 to 9. The 'Data Cadastro fim' field is also visible, with a 'Data Sessão início' and 'Data Sessão fim' field next to it.

Figura III.1-10b – Filtro (#2) pela Data de Cadastro (intervalo)



The screenshot shows the 'Pesquisa Textual' (Text Search) interface. A calendar pop-up is displayed over the 'Data Sessão fim' (Session End Date) field, showing the month of June 2022. The calendar has a grid with days of the week (Do, Se, Te, Qu, Qu, Se, Sa) and dates from 1 to 30. A mouse cursor is pointing at the date 1. Other search filters include 'Ano', 'Esfera', 'Ente Federativo', 'Natureza', 'Relator', and 'Interessado'. The interface also includes a search bar, a 'Buscar' button, and a 'Pesquisa Avançada' button.

Figura III.1-11a – Filtro (#1) pela Data da Sessão (intervalo)



The screenshot shows the 'Pesquisa Textual' (Text Search) interface. A calendar pop-up is displayed over the 'Data Sessão início' (Session Start Date) field, showing the month of June 2022. The calendar has a grid with days of the week (Do, Se, Te, Qu, Qu, Se, Sa) and dates from 1 to 30. A mouse cursor is pointing at the date 1. Other search filters include 'Ano', 'Esfera', 'Ente Federativo', 'Natureza', 'Relator', and 'Interessado'. The interface also includes a search bar, a 'Buscar' button, and a 'Pesquisa Avançada' button.

Figura III.1-11b – Filtro (#2) pela Data da Sessão (intervalo)

-X-

Dúvidas e suporte: abertura de chamado (via ícone da 'Janela de Aplicativos - TCE-RJ') 'Abertura de chamados - STI' / <suporte.tcerj.tc.br>, ou pelos telefones do Apoio ao Usuário (r. 5338) 3231-5338 / 0800 600 8584