




MICROGRÁFICA NO GERENCIAMENTO DA INFORMAÇÃO

FLASH

Nº



CONTAS DE GESTÃO
VOLUME
2000

**** Tribunal de Contas do Estado do Rio de Janeiro ****
18.616-5/01

Dt. Cad: 18/04/2001 Of.: 18/04/2001 Dt. Of.: 18/04/2001 N° Orig.:
Origem: GABINETE DO GOVERNADOR
Natureza: PRESTAÇÃO DE CONTAS DE GOV.
Int. Principal: ANTHONY WILLIAM GAROTINHO M DE OLIVEIRA
Observação: DOCUMENTOS COMPONENTES DAS CONTAS DE GESTÃO GOVERNADOR - EXERCÍCIO 2000 - ANEXO II

CONTAS DE GESTÃO
Governador

Anthony William
Garotinho M de Oliveira

Exercício
2000

Relator : José Leite Nader

**** Tribunal de Contas do Estado do Rio de Janeiro ****
008.665-4/01

Dt. Cad: 18/04/2001 Of.: 18/04/2001 Dt. Of.: 18/04/2001 N° Orig.:
Origem: GABINETE DO GOVERNADOR
Natureza: OUTROS
Int. Principal: ANTHONY WILLIAM GAROTINHO M DE OLIVEIRA
Observação: CONTAS DE GESTÃO GOVERNO DO ESTADO RJ - EXERCÍCIO 2000 - DOCUMENTAÇÃO COMPLEMENTAR - AD PROD TCE 105.667.8/01 ANEXO II

GOVERNO DO ESTADO DO RIO DE JANEIRO
SECRETARIA DE ESTADO DE FAZENDA E CONTROLE GERAL
SUBSECRETARIA ADJUNTA DO TESOURO ESTADUAL
CONTADORIA GERAL DO ESTADO
SUPERINTENDÊNCIA DE NORMAS E SISTEMAS

CONTAS DE GESTÃO - EXERCÍCIO DE 2000

ÍNDICE

- 01 - BALANÇO ORÇAMENTÁRIO, FINANCEIRO, PATRIMONIAL E DEMONSTRATIVO DAS VARIAÇÕES PATRIMONIAIS - LEI 4.320/64 ANEXOS 12, 13, 14 E 15.
- 02 - DEMONSTRATIVOS DA DÍVIDA FUNDADA INTERNA E EXTERNA - LEI 4.320/64 ANEXO 16.
- 03 - DEMONSTRATIVO DA DÍVIDA FLUTUANTE - LEI 4320/64 ANEXO 17
- 04 - DEMONSTRATIVO DA DÍVIDA PÚBLICA
- 05 - DEMONSTRATIVO ANALÍTICO DOS SALDOS DO PATRIMÔNIO DA ADMINISTRAÇÃO DIRETA E INDIRETA
- 06 - DEMONSTRATIVO DA DESPESA APLICADA EM EDUCAÇÃO
- 07 - EXECUÇÃO ORÇAMENTÁRIA DA RECEITA E DESPESA - FUNDEF
- 08 - DEMONSTRATIVO DAS DESPESAS APLICADAS EM SAÚDE - DETALHADO 2000
- 09 - DEMONSTRATIVO DA DESPESA COM PESSOAL
- 10 - DEMONSTRATIVO DE EXECUÇÃO DE RESTOS A PAGAR
- 11 - OUTROS DEMONSTRATIVOS - ADMINISTRAÇÃO DIRETA E INDIRETA

TCE - RJ

PROCESSO Nº 8665-4-01

HUBRICA

FLS

SIAFEM/RJ



GOVERNO DO ESTADO DO RIO DE JANEIRO
SECRETARIA DE ESTADO DE FAZENDA E CONTROLE GERAL
SUBSECRETARIA ADJUNTA DO TESOURO ESTADUAL
CONTADORIA GERAL DO ESTADO
COORDENAÇÃO DE ACOMP. ORÇAMENTÁRIO, CENTRALIZAÇÃO E PROCESSOS

TCE - RJ

000000-01

3

BALANÇO ORÇAMENTÁRIO - ANEXO 12 DA LEI 4.720/64

EXERCÍCIO 2000

ADMINISTRAÇÃO DIRETA E INDIRETA			DESPESA			HUBRICA
TÍTULOS	RECEITA PREVISÃO R\$	EXECUÇÃO R\$	DIFERENÇAS R\$	TÍTULOS	PREVISÃO R\$	DIFERENÇAS R\$
RECEITAS CORRENTES				CRÉDITOS ORÇAMENTÁRIOS E SUPLEMENTARES		
RECEITA TRIBUTÁRIA	8.384.647.100,00	8.822.485.798,26	437.838.698,26	CRÉDITOS ESPECIAIS		
RECEITA DE CONTRIBUIÇÕES	694.423.834,00	1.254.657.878,59	560.234.044,59		16.355.910.603,00	(2.262.660.196,36)
RECEITA PATRIMONIAL	198.192.755,00	1.574.514.831,77	1.386.322.076,77		63.943.659,00	(7.629.444,91)
RECEITA AGROPECUÁRIA	31.500,00	21.859,20	(9.640,80)			
RECEITA INDUSTRIAL	87.926,00	1.405,95	(86.520,04)			
RECEITA DE SERVIÇOS	511.323.576,00	461.131.895,59	(50.191.680,41)			
TRANSFERÊNCIAS CORRENTES	2.038.764.191,00	1.417.887.150,41	(620.877.040,59)			
OUTRAS RECEITAS CORRENTES	557.408.291,00	328.249.805,83	(229.158.485,17)			
SUB-TOTAL	12.374.879.173,00	13.858.950.635,61	1.484.071.462,61		16.419.854.262,00	(2.270.269.631,27)
RECEITAS DE CAPITAL						
OPERAÇÕES DE CRÉDITO	2.082.087.387,00	114.780.528,95	(1.967.306.858,05)			
ALIENAÇÕES DE BENS	651.812.519,00	4.817.123,99	(656.995.395,01)			
AMORTIZAÇÃO DE EMPRÉSTIMOS	152.000,00	1.227.650,65	1.075.650,65			
TRANSFERÊNCIAS DE CAPITAL		3.175.299,09	3.175.299,09			
OUTRAS RECEITAS DE CAPITAL	733.442.605,00	21.488.217,64	(711.954.387,36)			
SUB-TOTAL	3.417.694.511,00	145.428.820,22	(3.332.805.690,78)			
SOMA	15.852.373.684,00	14.004.439.445,93	(1.847.934.238,07)	SOMA		
DÉFICITS				SUPERÁVITS		
TOTAL	16.419.854.262,00	14.149.564.530,73	(2.270.289.631,27)	TOTAL	16.419.854.262,00	(2.270.289.631,27)

balanço orçamentário especial 2000

David Lopes da Silva
Contador Seccional
Mat. 816.245-5 - CRC-RJ 05/66580-1

Nelson Lima de Almeida
Contador
Mat. 816.228-1 - CRC-RJ 12/67.253

Regina Zilda Vieira Pereira
Contadora Geral
Mat. 1.150.717-5 - CRC-RJ 22.124

Page 10 of 10

Just Learning Services
 CapMetro TX
 Tel: 817-655-2500 ext. 3114


100

સાચી સંસ્કૃતિ

સાચી સંસ્કૃતિ

GOVERNO DO ESTADO DO RIO DE JANEIRO
SECRETARIA DE ESTADO DE FAZENDA E CONTROLE GERAL
SUBSECRETARIA ADJUNTA DO TESOURO ESTADUAL
CONTADORIA GERAL DO ESTADO
COORDENAÇÃO DE ACOMP. ORÇAMENTÁRIO, CENTRALIZAÇÃO E ANÁLISE
BALANÇO FINANCEIRO - ANEXO 13 DA LEI 4.330/161

ADMINISTRAÇÃO DIRETA E INDIRETA				EXERCÍCIO 2000			
RECEITA	R\$	R\$	R\$	DESPESA	R\$	R\$	R\$
TÍTULOS				TÍTULOS			
ORÇAMENTARIA			13.850.011.132,71	ORÇAMENTARIA			18.658.768.321,42
RECEITAS CORRENTES				Legislativa	317.431.911,32		
Receita Tributária	8.622.485.198,22			Judiciária	856.200.025,79		
Receita de Contribuições	1.254.657.878,59			Essencial e Justiça	111.608.491,80		
Receita Patrimonial	1.574.514.831,77			Administração	977.737.322,62		
Receita Agropecuária	21.859,20			Segurança Pública	1.756.827.179,85		
Receita Industrial	1.405,06			Assistência Social	245.020.932,83		
Receita de Serviços	461.131.895,59			Previdência Social	2.485.692.400,28		
Transferências Correntes	3.205.293.806,13			Saúde	781.497.807,58		
Outras Receitas Correntes	328.246.605,83	18.648.347.371,33		Trabalho	38.498.724,72		
RECEITAS DE CAPITAL				Educação	3.809.804.384,08		
Operações de Crédito	114.780.538,05			Cultura	88.872.685,08		
Alienação de Bens	4.617.123,99			Obras de Cidadania	4.524.728,52		
Ampliação de Empreendimentos e Financ.	1.227.850,65			Urbanismo	39.582.033,25		
Transferências de Capital	181.350.280,15			Transporte	111.892.726,85		
Outras Receitas de Capital	21.488.217,64	303.663.781,38		Indústria	124.033.721,20		
				Saneamento	238.387.854,41		
				Gestão Ambiental	215.123.063,43		
				Ciência e Tecnologia	87.782.422,57		
				Agricultura	3.283.103,14		
				Organização Agrária	14.288.488,11		
				Indústria	322.832.153,38		
				Comércio e Serviços	19.712.890,40		
				Comunicações	588.432,42		
				Energia	887.548.942,28		
				Transporte	27.377.408,80		
				Desporto e Lazer	3.227.040.806,85	18.658.768.321,42	
				Encargos Especiais			
EXTRA-ORÇAMENTARIA			3.723.868.362,18	EXTRA-ORÇAMENTARIA			2.648.178.388,99
DÍVIDA FLUTUANTE				DÍVIDA FLUTUANTE			
Restos a Pagar	1.498.917.378,32			Consignações	1.021.759.883,80		
Serviço de Dívida a Pagar	1.227.723,86			Depósitos de Outras Órgãos	21.461.390,97		
Consignações	31.668.173,18			Restos a Pagar	1.241.168.057,66		
Depósitos de Outras Órgãos	51.959.556,24			Serviço de Dívida a Pagar	84.833,08		
Sentenças Judiciais	108.845.638,38			Credores - Entidades e Agências	387.401.112,88	2.871.878.268,10	
Credores - Entidades e Agências	358.490.231,85	3.330.768.884,78					
OUTRAS OPERAÇÕES				OUTRAS OPERAÇÕES			
Credores Diversos a Receber	73.948.102,33			Credores Diversos a Receber	86.358.750,00		
Empresas Públicas - Consolidação	10.839.955,80			Credores - Entidades e Agências	2.835.785,48		
Incorporação de Saldos Financeiros	110.777.281,71			Empresas Públicas - Consolidação	113.878.100,39		
Atualização de Valores Vinculados	184.377.687,18			Banco de Bens Diretos e Val. Financeiros	13.280.391,12	188.301.117,89	
Crédito - Inativos Credores	651,62						
Incorporação Financeira	12.409.858,95	382.148.587,39					
SALDOS DO EXERCÍCIO ANTERIOR			2.047.861.840,16	SALDOS PARA O EXERC. SEQUINTE			2.298.592.247,64
Disponível				Disponível			
Bancos Conta Movimento	43.138.044,47			Caixa	872.884,33		
Aplicações Financeiras	475.008.996,42			Bancos Conta Movimento	174.813.589,99		
Órgãos de Adm. Indireta - Disponível	113.878.190,39			Aplicações Financeiras	875.289.203,15		
Rede Arrecadadora	11.289.808,86	845.803.038,14		Órgãos de Adm. Indireta - Disponível	10.839.955,80		
Vinculado em CI Corrente Bancária				Rede Arrecadadora	12.622.839,80	874.208.482,91	
Conta A - C.E.F.	123,29			Vinculado em CI Corrente Bancária	111,24		
Conta B - C.E.F.	202.185,85			Conta A - C.E.F.	1.319.541,09		
Aplicações Financeiras de Conta A - C.E.F.	277.585.258,03			Conta B - C.E.F.	283.388.868,71	1.422.383.784,73	
Aplicações Financeiras de Conta B - C.E.F.	1.126.294.938,71	1.404.082.803,02		Aplicações Financeiras de Conta A - C.E.F.	1.157.877.443,89		
TOTAL			21.720.634.958,05	TOTAL			21.720.634.958,05

João F. Pinheiro de Souza
Contador
Mat. 819.955 - CRC RJ 122.154

Hector Lima de Andrade
Coordenador
Mat. 819.978 - CRC RJ 122.154

Regina Maria Vieira Corrêa
Controladora Geral
Mat. 1.150.717 - CRC RJ 122.154

TCE - RJ

PROCESSO Nº. 8665-4-01

RUBRICA _____ FLS. 5

TCE - RJ



GOVERNO DO ESTADO DO RIO DE JANEIRO
SECRETARIA DE ESTADO DE FAZENDA E CONTABILIDADE
SUBSECRETARIA ADJUNTA DO TESOURO E CONTABILIDADE
CONTADORIA GERAL DO ESTADO
COORDENAÇÃO DE ACOMPANHAMENTO, ORÇAMENTÁRIO, CANCELAMENTO E ANÁLISE
BALANÇO PATRIMONIAL

8665-4-01

FLS

RUBRICA

EXERCÍCIO 2009

ATIVO	Ativo Direto	Fundação	Emp. Pública	Total	Ativo Indireto	Fundação	Emp. Pública	Total
TÍTULOS								
ATIVO FINANCEIRO								
DISPONÍVEL	2.134.432.074,23	329.029.794,25	98.416.850,24	3.443.362,81	3.616.314.761,15	108.473.573,40	329.029.794,25	4.044.806.270,47
CALTA	643.198.328,16	84.142.802,96	10.838.855,60	874.239.426,81	175.132.943,66	1.462.348,79	208.430.602,64	444.244.290,53
BANCO CONTAMOVIMENTO	92.934.113,42	22.177,90	653.716,43	675.299.203,15	127.558.258,36	27.695.257,39	283.733.457,41	494.641.870,95
EMPRESAS PÚBLICAS - DISPONÍVEL	537.548.354,50	32.052.949,37	58.858.095,08	10.839.955,61	47.593.808,28	68.142,02	3.483.925,34	2.573.829.912,12
RECEITA AMPLACADORA	12.402.879,81	5.465.181,01		1.423.383.164,72	3.641.142.816,09	187.081.224,11	272.688.276,38	4.044.641.870,95
VINCULADOS EM CONTA CORRENTE BANCÁRIA	1.158.998.944,78			10.839.955,61	2.012.300.438,33	103.776.253,49	222.815.687,16	2.573.829.912,12
CONTA B - CEF				111,24	1.027.723,66			1.027.723,66
RECEITAS FINANCEIRAS DA CONTA B - CEF	1.310.141,09			1.310.141,09	498.341.799,72		87.517.531,46	200.000,00
ANULACÕES FINANCEIRAS DA CONTA B - CEF				263.346.648,71	1.138.495.118,84		9,34	594.822.647,33
ANULACÕES FINANCEIRAS DA CONTA B - CEF	1.157.877.443,69			1.157.877.443,69				1.198.521.275,39
REALIZÁVEL	332.295.743,29	275.894.222,86	75.878.894,65	1.878.203.018,17	49.701.722.728,99			93.197.936,54
CRÉDITOS DIVERSOS A RECEBER	278.544.457,06	244.442.134,16	662.643.351,90	1.496.167.167,33	24.656.541.826,32			5.042.215,61
DIVERSOS PRESSIONÁVEIS	40.849.691,54	5.172.988,67	1.290.710,28	75.036.194,95				
EMPRESAS PÚBLICAS - CRÉDITOS EM CIRCULAÇÃO								
ATIVO PERMANENTE								
BEIS DO ESTADO	18.717.782.238,64	320.481.139,10	7.778.661.876,05	28.396.830.378,46	49.701.722.728,99			49.701.722.728,99
RENTES MORTIS	1.128.944.715,20	7.893.817,88	294.896.880,72	1.512.887.812,46	24.656.541.826,32			24.656.541.826,32
RENTES MORTIS	784.994.844,07	7.893.817,88	178.761.641,77	1.080.271.523,72	24.656.541.826,32			24.656.541.826,32
CRÉDITOS DO ESTADO	341.044.817,13	2.515,01	28.135.048,95	422.295.489,24	1.264.788.322,28			1.264.788.322,28
DOVIDA ATIVA TRIBUTÁRIA	102.038.302,21			102.038.302,21	2.942.048,39			2.942.048,39
ALIEIACÕES	24.089.634,90			24.089.634,90	1.261.813.234,90			1.261.813.234,90
EMPRESAS PÚBLICAS - PERMANENTES	500.000,00			7.780.799,79	19.578.385.656,45			19.578.385.656,45
CONCESSÃO DE SERVIÇOS PÚBLICOS	185.501.912,07			185.501.912,07	10.113.764.522,96			10.113.764.522,96
SOCIEDADE DE ECONOMIA MISTA	7.175.034.249,59			7.175.034.249,59	116.542.017,59			116.542.017,59
EMPRESAS PÚBLICAS - PERMANENTES				75.114.228,95	9.348.038.857,90			9.348.038.857,90
VALORES DO ESTADO	6.482.405.803,78	146.726.545,44	6.814.764.888,23	19.838.608.618,99				104.287.402,03
PARTECIPAÇÕES SOCIAIS	5.407.192.724,78	58.473,38	27.803,21	5.507.273.011,37				15.810,47
TÍTULOS E VALORES	175.899.736,18	13.992.192,65	6.868.580.000,00	6.928.580.000,00				15.810,47
RENTES A INCORPORAR	89.978.503,55	13.801.346,64	5.273.447,46	202.022.197,72				
PROFITABILIDADE EM PRÉ-IMPOSTO DE EXERCÍCIO ESPECIAL	998.304.879,25	31.540.140,96	241.805,46	998.304.879,25				
EMPRESAS PÚBLICAS - ATIVO PERMANENTE				12.041.714,01				
SALDO PATRIMONIAL								
PASSIVO REAL LÍQUIDO	28.465.753.270,33		24.842.025.602,87	53.146.348.832,89				32.745.763.370,80
PASSIVO TÉCNICO	28.465.753.270,33		24.842.025.602,87	53.146.348.832,89				32.745.763.370,80
ATIVO COMPENSADO								
RECEITA DE PRESTIÇOS A PAGAR	6.391.978.805,15	937.560.682,45	609.646.406,13	8.121.825.893,87	6.391.978.805,15			8.121.825.893,87
RESPONSABILIDADE POR TÍTULOS E VALORES	93.621.761,41	9.540.442,97	3.914.746,94	119.319.305,96	83.621.761,41			119.319.305,96
RESPONSABILIDADE POR TÍTULOS E VALORES	448.632.172,24	13.648.603,58	13.648.603,58	837.519.395,96	448.632.172,24			837.519.395,96
DIREITOS E OBRIGAÇÕES CONTÁBILIS	20.003.432,40	370.141.387,87	2.543,09	29.088.015,89	20.003.432,40			29.088.015,89
CONCESSÃO DE SERVIÇOS PÚBLICOS	217.711.424,07			217.711.424,07	217.711.424,07			217.711.424,07
INSTITUIÇÕES DE FINANCIAMENTO	1.749.503.473,10	94.142.802,84	4.951.392,97	633.118.152,64	1.749.503.473,10			633.118.152,64
INSTITUIÇÕES DE FINANCIAMENTO	3.815.507.141,51	105.256.602,98	351.872.748,99	2.273.258.452,20	3.815.507.141,51			2.273.258.452,20
EMPRESAS PÚBLICAS - OBRIGAÇÕES A PAGAR				4.402.646.118,22				4.402.646.118,22
TOTAL GERAL	55.918.814.886,35	715.410.183,29	33.616.892.810,16	92.378.425.332,15	55.918.814.886,35	715.410.183,29	33.616.892.810,16	92.378.425.332,15

Balanço Patrimonial 2009

Assinado em 11/03/2010
Assinado em 11/03/2010
Assinado em 11/03/2010

Assinado em 11/03/2010
Assinado em 11/03/2010
Assinado em 11/03/2010

GOVERNO DO ESTADO DO RIO DE JANEIRO
SECRETARIA DE ESTADO DE FAZENDA E CONTROLE GERAL
SUBSECRETARIA ADJUNTA DO TESOURO ESTADUAL
CONTADORIA GERAL DO ESTADO
COORD. ACOMP. ORÇAM. CENTRAL E AVALIAR

DDAYS: December 2000
Emissio 29032000

BALANÇO PATRIMONIAL SINTÉTICO									
Clas. Cont.	Descrição	Ativo	Passivo	Ativo	Passivo	Ativo	Passivo	Ativo	Passivo
1.1.1	Disponível	6.30.558.418	37.540.327	188.355.969	850.875.637	312	2.1.1	Depósitos	175.152.655
1.1.2	Créditos em Circulação	286.417.649	102.688.660	704.323.415	2.50	2.1.2	Orcamentos em Circulação	3.061.162.810	
1.1.3	Valores em Circulação	719.341.331	31.540.141	940.059.956	174	2.1.3	Valores Pendentes a Conto Prazo	107.994.224	
1.1.4	Valores Pendentes a Conto Prazo					2.1.4	Participações	859.473.574	
1.1.5	Born e Matrizes em Trânsito	1.158.996.945		263.396.780	5.56	2.2.1	Emp. Empenho a Longo Prazo	3.046.316.815	
1.1.6	Unidade Central Contábil Bancária	3.885.725.121		1.661.181.507	16.82	2.2.2	Emp. Engen. a Longo Prazo	45.701.722.108	
1.1.7	Ativos Circulantes	412.194.181	475.499.666	5.019.381.118	16.82	2.2.3	Empenho a Longo Prazo	65.707.722.158	
1.2.1	Orcamentos em Circulação	6.300.000		11.135.902.519	53.37	2.3.1	Emp. Póda. Rente Futuras	11.135.902.519	
1.2.2	Créditos em Circulação	6.300.000		11.135.902.519	53.37	2.3.2	Emp. Engen. a Longo Prazo	164.846.787	
1.2.3	Ativos Circulantes	6.300.000		11.135.902.519	53.37	2.4.1	Participações em Empresas	152.348.150	
1.4.1	Investimentos	5.507.192.735	54.473	6.626.330.803	38.41	2.4.2	Reserva Técnica	32.083.710.078	
1.4.2	Créditos em Circulação	1.126.064.715	173.752.569	2.04.856.451	5.40	2.4.3	Reserva Técnica	32.083.710.078	
1.4.3	Créditos em Circulação					2.4.4	Reserva Técnica	32.083.710.078	
1.4.4	Créditos em Circulação					2.4.5	Reserva Técnica	32.083.710.078	
1.4.5	Créditos em Circulação					2.4.6	Reserva Técnica	32.083.710.078	
1.4.6	Créditos em Circulação					2.4.7	Reserva Técnica	32.083.710.078	
1.4.7	Créditos em Circulação					2.4.8	Reserva Técnica	32.083.710.078	
1.4.8	Créditos em Circulação					2.4.9	Reserva Técnica	32.083.710.078	
1.4.9	Créditos em Circulação					2.4.10	Reserva Técnica	32.083.710.078	
1.4.10	Créditos em Circulação					2.4.11	Reserva Técnica	32.083.710.078	
1.4.11	Créditos em Circulação					2.4.12	Reserva Técnica	32.083.710.078	
1.4.12	Créditos em Circulação					2.4.13	Reserva Técnica	32.083.710.078	
1.4.13	Créditos em Circulação					2.4.14	Reserva Técnica	32.083.710.078	
1.4.14	Créditos em Circulação					2.4.15	Reserva Técnica	32.083.710.078	
1.4.15	Créditos em Circulação					2.4.16	Reserva Técnica	32.083.710.078	
1.4.16	Créditos em Circulação					2.4.17	Reserva Técnica	32.083.710.078	
1.4.17	Créditos em Circulação					2.4.18	Reserva Técnica	32.083.710.078	
1.4.18	Créditos em Circulação					2.4.19	Reserva Técnica	32.083.710.078	
1.4.19	Créditos em Circulação					2.4.20	Reserva Técnica	32.083.710.078	
1.4.20	Créditos em Circulação					2.4.21	Reserva Técnica	32.083.710.078	
1.4.21	Créditos em Circulação					2.4.22	Reserva Técnica	32.083.710.078	
1.4.22	Créditos em Circulação					2.4.23	Reserva Técnica	32.083.710.078	
1.4.23	Créditos em Circulação					2.4.24	Reserva Técnica	32.083.710.078	
1.4.24	Créditos em Circulação					2.4.25	Reserva Técnica	32.083.710.078	
1.4.25	Créditos em Circulação					2.4.26	Reserva Técnica	32.083.710.078	
1.4.26	Créditos em Circulação					2.4.27	Reserva Técnica	32.083.710.078	
1.4.27	Créditos em Circulação					2.4.28	Reserva Técnica	32.083.710.078	
1.4.28	Créditos em Circulação					2.4.29	Reserva Técnica	32.083.710.078	
1.4.29	Créditos em Circulação					2.4.30	Reserva Técnica	32.083.710.078	
1.4.30	Créditos em Circulação					2.4.31	Reserva Técnica	32.083.710.078	
1.4.31	Créditos em Circulação					2.4.32	Reserva Técnica	32.083.710.078	
1.4.32	Créditos em Circulação					2.4.33	Reserva Técnica	32.083.710.078	
1.4.33	Créditos em Circulação					2.4.34	Reserva Técnica	32.083.710.078	
1.4.34	Créditos em Circulação					2.4.35	Reserva Técnica	32.083.710.078	
1.4.35	Créditos em Circulação					2.4.36	Reserva Técnica	32.083.710.078	
1.4.36	Créditos em Circulação					2.4.37	Reserva Técnica	32.083.710.078	
1.4.37	Créditos em Circulação					2.4.38	Reserva Técnica	32.083.710.078	
1.4.38	Créditos em Circulação					2.4.39	Reserva Técnica	32.083.710.078	
1.4.39	Créditos em Circulação					2.4.40	Reserva Técnica	32.083.710.078	
1.4.40	Créditos em Circulação					2.4.41	Reserva Técnica	32.083.710.078	
1.4.41	Créditos em Circulação					2.4.42	Reserva Técnica	32.083.710.078	
1.4.42	Créditos em Circulação					2.4.43	Reserva Técnica	32.083.710.078	
1.4.43	Créditos em Circulação					2.4.44	Reserva Técnica	32.083.710.078	
1.4.44	Créditos em Circulação					2.4.45	Reserva Técnica	32.083.710.078	
1.4.45	Créditos em Circulação					2.4.46	Reserva Técnica	32.083.710.078	
1.4.46	Créditos em Circulação					2.4.47	Reserva Técnica	32.083.710.078	
1.4.47	Créditos em Circulação					2.4.48	Reserva Técnica	32.083.710.078	
1.4.48	Créditos em Circulação					2.4.49	Reserva Técnica	32.083.710.078	
1.4.49	Créditos em Circulação					2.4.50	Reserva Técnica	32.083.710.078	
1.4.50	Créditos em Circulação					2.4.51	Reserva Técnica	32.083.710.078	
1.4.51	Créditos em Circulação					2.4.52	Reserva Técnica	32.083.710.078	
1.4.52	Créditos em Circulação					2.4.53	Reserva Técnica	32.083.710.078	
1.4.53	Créditos em Circulação					2.4.54	Reserva Técnica	32.083.710.078	
1.4.54	Créditos em Circulação					2.4.55	Reserva Técnica	32.083.710.078	
1.4.55	Créditos em Circulação					2.4.56	Reserva Técnica	32.083.710.078	
1.4.56	Créditos em Circulação					2.4.57	Reserva Técnica	32.083.710.078	
1.4.57	Créditos em Circulação					2.4.58	Reserva Técnica	32.083.710.078	
1.4.58	Créditos em Circulação					2.4.59	Reserva Técnica	32.083.710.078	
1.4.59	Créditos em Circulação					2.4.60	Reserva Técnica	32.083.710.078	
1.4.60	Créditos em Circulação					2.4.61	Reserva Técnica	32.083.710.078	
1.4.61	Créditos em Circulação					2.4.62	Reserva Técnica	32.083.710.078	
1.4.62	Créditos em Circulação					2.4.63	Reserva Técnica	32.083.710.078	
1.4.63	Créditos em Circulação					2.4.64	Reserva Técnica	32.083.710.078	
1.4.64	Créditos em Circulação					2.4.65	Reserva Técnica	32.083.710.078	
1.4.65	Créditos em Circulação					2.4.66	Reserva Técnica	32.083.710.078	
1.4.66	Créditos em Circulação					2.4.67	Reserva Técnica	32.083.710.078	
1.4.67	Créditos em Circulação					2.4.68	Reserva Técnica	32.083.710.078	
1.4.68	Créditos em Circulação					2.4.69	Reserva Técnica	32.083.710.078	
1.4.69	Créditos em Circulação					2.4.70	Reserva Técnica	32.083.710.078	
1.4.70	Créditos em Circulação					2.4.71	Reserva Técnica	32.083.710.078	
1.4.71	Créditos em Circulação					2.4.72	Reserva Técnica	32.083.710.078	
1.4.72	Créditos em Circulação					2.4.73	Reserva Técnica	32.083.710.078	
1.4.73	Créditos em Circulação					2.4.74	Reserva Técnica	32.083.710.078	
1.4.74	Créditos em Circulação					2.4.75	Reserva Técnica	32.083.710.078	
1.4.75	Créditos em Circulação					2.4.76	Reserva Técnica	32.083.710.078	
1.4.76	Créditos em Circulação					2.4.77	Reserva Técnica	32.083.710.078	
1.4.77	Créditos em Circulação					2.4.78	Reserva Técnica	32.083.710.078	
1.4.78	Créditos em Circulação					2.4.79	Reserva Técnica	32.083.710.078	
1.4.79	Créditos em Circulação					2.4.80	Reserva Técnica	32.083.710.078	
1.4.80	Créditos em Circulação					2.4.81	Reserva Técnica	32.083.710.078	
1.4.81	Créditos em Circulação					2.4.82	Reserva Técnica	32.083.710.078	
1.4.82	Créditos em Circulação					2.4.83	Reserva Técnica	32.083.710.078	
1.4.83	Créditos em Circulação					2.4.84	Reserva Técnica	32.083.710.078	
1.4.84	Créditos em Circulação					2.4.85	Reserva Técnica	32.083.710.078	
1.4.85	Créditos em Circulação					2.4.86	Reserva Técnica	32.083.710.078	
1.4.86	Créditos em Circulação					2.4.87	Reserva Técnica	32.083.710.078	
1.4.87	Créditos em Circulação					2.4.88	Reserva Técnica	32.083.710.078	
1.4.88	Créditos em Circulação					2.4.89	Reserva Técnica	32.083.710.078	
1.4.89	Créditos em Circulação					2.4.90	Reserva Técnica	32.083.710.078	
1.4.90	Créditos em Circulação					2.4.91	Reserva Técnica	32.083.710.078	
1.4.91	Créditos em Circulação					2.4.92	Reserva Técnica	32.083.710.078	
1.4.92	Créditos em Circulação					2.4.93	Reserva Técnica	32.083.710.078	
1.4.93	Créditos em Circulação					2.4.94	Reserva Técnica	32.083.710.078	
1.4.94	Créditos em Circulação					2.4.95	Reserva Técnica	32.083.710.078	
1.4.95	Créditos em Circulação					2.4.96	Reserva Técnica	32.083.710.078	
1.4.96	Créditos em Circulação					2.4.97	Reserva Técnica	32.083.710.078	
1.4.97	Créditos em Circulação					2.4.98	Reserva Técnica	32.083.710.078	
1.4.98	Créditos em Circulação					2.4.99	Reserva Técnica	32.083.710.078	
1.4.99	Créditos em Circulação					2.4.100	Reserva Técnica	32.083.710.078	
1.5	Ativos Não Circulantes	6.833.357.469	173.811.962	13.666.428.838	31.81	2.5	Ativos Não Circulantes	6.833.357.469	
1.5.1	Créditos em Circulação	6.833.357.469	173.811.962	13.666.428.838	31.81	2.5.1	Créditos em Circulação	6.833.357.469	
1.5.2	Créditos em Circulação	6.833.357.469	173.811.962	13.666.428.838	31.81	2.5.2	Créditos em Circulação	6.833.357.469	
1.5.3	Créditos em Circulação	6.833.357.469	173.811.962	13.666.428.838	31.81	2.5.3	Créditos em Circulação	6.833.357.469	
1.5.4	Créditos em Circulação	6.833.357.469	173.811.962	13.666.428.838	31.81	2.5.4	Créditos em Circulação	6.833.357.469	
1.5.5	Créditos em Circulação	6.833.357.469	173.811.962	13.666.428.838	31.81	2.5.5	Créditos em Circulação	6.833.357.469	
1.5.6	Créditos em Circulação	6.833.357.469	173.811.962	13.666.428.838	31.81	2.5.6	Créditos em Circulação	6.833.357.469	
1.5.7	Créditos em Circulação	6.833.357.469	173.811.962	13.666.428.838	31.81	2.5.7	Créditos em Circulação	6.833.357.469	
1.5.8	Créditos em Circulação	6.833.357.469	173.811.962	13.666.428.838	31.81	2.5.8	Créditos em Circulação	6.833.357.469	
1.5.9	Créditos em Circulação	6.833.357.469	173.811.962	13.666.428.838	31.81	2.5.9	Créditos em Circulação	6.833.357.469	
1.5.10	Créditos em Circulação	6.833.357.469	173.811.962	13.666.428.838	31.81	2.5.10	Créditos em Circulação	6.833.357.469	
1.5.11	Créditos em Circulação	6.833.357.469	173.811.962	13.666.428.838	31.81	2.5.11	Créditos em Circulação	6.833.357.469	
1.5.12	Créditos em Circulação	6.833.357.469	173.811.962	13.666.428.838	31.81	2.5.12	Créditos em Circulação	6.833.357.469	
1.5.13	Créditos em Circulação	6.833.357.469	173.811.962	13.666.428.838	31.81	2.5.13	Créditos em Circulação	6.833.357.469	
1.5.14	Créditos em Circulação	6.833.357.469	173.811.962	13.666.428.838	31.81	2.5.14	Créditos em Circulação	6.833.357.469	
1.5.15	Créditos em Circulação	6.833.357.469	173.811.962	13.666.428.838	31.81	2.5.15	Créditos em Circulação	6.833.357.469	
1.5.16	Créditos em Circulação	6.833.357.469	173.811.962	13.666.428.838	31.81	2.5.16	Créditos em Circulação	6.833.357.469	
1.5.17	Créditos em Circulação	6.833.357.469	173.811.962	13.666.428.838	31.81	2.5.17	Créditos em Circulação	6.833.357.469	
1.5.18	Créditos em Circulação	6.833.357.469	173.811.962	13.666.428.838	31.81	2.5.18	Créditos em Circulação	6.833.357.469	
1.5.19	Créditos em Circulação	6.833.357.469	173.811.962	13.666.428.838	31.81	2.5.19	Créditos em Circulação	6.833.357.469	
1.5.20	Créditos em Circulação	6.833.357.469	173.811.962	13.666.428.838	31.81	2.5.20	Créditos em Circulação	6.833.357.469	
1.5.21	Créditos em Circulação	6.833.357.469	173.811.962	13.666.428.838	31.81	2.5.21	Créditos em Circulação	6.833.357.469	
1.5.22	Créditos em Circulação	6.833.357.469	173.811.962	13.666.428.838	31.81	2.5.22	Créditos em Circulação	6.833.357.469	
1.5.23	Créditos em Circulação	6.833.357.469	173.811.962	13.666.428.838	31.81	2.5.23	Créditos em Circulação	6.833.357.469	
1.5.24	Créditos em Circulação	6.833.357.469	173.811.962	13.666.428.838					

**DEMONSTRAÇÃO SINTÉTICA DO RESULTADO DO EXERCÍCIO
RESULTADO ORÇAMENTÁRIO**

Item	Conta	Descrição	Adm. Direta	Fundo	Fundação	Autarquia	Total	%
3.1	3.1.1	Pessoal e Encargos Sociais	4.599.593.511		348.324.156		7.037.843.975	39,71
3.2	3.2.1	Juros e Encargos da Dívida Interna	779.478.411		678.616		753.105.847	6,49
3.3	3.3.1	Juros e Encargos da Dívida Externa	70.002.560				70.002.560	0,40
3.4	3.4.1	Outros Encargos Correntes	4.728.055.015	240.099.153	407.018.175		6.085.466.400	40,81
3.5	3.5.1	Outros Encargos Correntes	16.155.453.587	240.899.153	755.936.747		16.561.411.335	87,43
3.6	3.6.1	Investimentos	1.081.031.971	83.196.707	359.815.077		1.523.209.755	9,33
3.7	3.7.1	Investimentos Financeiros	41.366.868				41.366.868	0,26
3.8	3.8.1	Atribuição da Dívida Interna	312.171.418				312.171.418	1,89
3.9	3.9.1	Atribuição da Dívida Externa	100.000		3.595.467		3.695.467	0,02
3.10	3.10.1	Outros Encargos de Capital					100.000	0,00
3.11	3.11.1	Despesa de Capital	4.434.642.346	83.196.707	363.331.624		4.881.170.677	25,98
3.12	3.12.1	Reserva de Contingência						
3.13	3.13.1	Reserva de Contingência						
3.14	3.14.1	Reserva de Contingência						
3.15	3.15.1	Reserva de Contingência						
3.16	3.16.1	Reserva de Contingência						
3.17	3.17.1	Reserva de Contingência						
3.18	3.18.1	Reserva de Contingência						
3.19	3.19.1	Reserva de Contingência						
3.20	3.20.1	Reserva de Contingência						
3.21	3.21.1	Reserva de Contingência						
3.22	3.22.1	Reserva de Contingência						
3.23	3.23.1	Reserva de Contingência						
3.24	3.24.1	Reserva de Contingência						
3.25	3.25.1	Reserva de Contingência						
3.26	3.26.1	Reserva de Contingência						
3.27	3.27.1	Reserva de Contingência						
3.28	3.28.1	Reserva de Contingência						
3.29	3.29.1	Reserva de Contingência						
3.30	3.30.1	Reserva de Contingência						
3.31	3.31.1	Reserva de Contingência						
3.32	3.32.1	Reserva de Contingência						
3.33	3.33.1	Reserva de Contingência						
3.34	3.34.1	Reserva de Contingência						
3.35	3.35.1	Reserva de Contingência						
3.36	3.36.1	Reserva de Contingência						
3.37	3.37.1	Reserva de Contingência						
3.38	3.38.1	Reserva de Contingência						
3.39	3.39.1	Reserva de Contingência						
3.40	3.40.1	Reserva de Contingência						
3.41	3.41.1	Reserva de Contingência						
3.42	3.42.1	Reserva de Contingência						
3.43	3.43.1	Reserva de Contingência						
3.44	3.44.1	Reserva de Contingência						
3.45	3.45.1	Reserva de Contingência						
3.46	3.46.1	Reserva de Contingência						
3.47	3.47.1	Reserva de Contingência						
3.48	3.48.1	Reserva de Contingência						
3.49	3.49.1	Reserva de Contingência						
3.50	3.50.1	Reserva de Contingência						
3.51	3.51.1	Reserva de Contingência						
3.52	3.52.1	Reserva de Contingência						
3.53	3.53.1	Reserva de Contingência						
3.54	3.54.1	Reserva de Contingência						
3.55	3.55.1	Reserva de Contingência						
3.56	3.56.1	Reserva de Contingência						
3.57	3.57.1	Reserva de Contingência						
3.58	3.58.1	Reserva de Contingência						
3.59	3.59.1	Reserva de Contingência						
3.60	3.60.1	Reserva de Contingência						
3.61	3.61.1	Reserva de Contingência						
3.62	3.62.1	Reserva de Contingência						
3.63	3.63.1	Reserva de Contingência						
3.64	3.64.1	Reserva de Contingência						
3.65	3.65.1	Reserva de Contingência						
3.66	3.66.1	Reserva de Contingência						
3.67	3.67.1	Reserva de Contingência						
3.68	3.68.1	Reserva de Contingência						
3.69	3.69.1	Reserva de Contingência						
3.70	3.70.1	Reserva de Contingência						
3.71	3.71.1	Reserva de Contingência						
3.72	3.72.1	Reserva de Contingência						
3.73	3.73.1	Reserva de Contingência						
3.74	3.74.1	Reserva de Contingência						
3.75	3.75.1	Reserva de Contingência						
3.76	3.76.1	Reserva de Contingência						
3.77	3.77.1	Reserva de Contingência						
3.78	3.78.1	Reserva de Contingência						
3.79	3.79.1	Reserva de Contingência						
3.80	3.80.1	Reserva de Contingência						
3.81	3.81.1	Reserva de Contingência						
3.82	3.82.1	Reserva de Contingência						
3.83	3.83.1	Reserva de Contingência						
3.84	3.84.1	Reserva de Contingência						
3.85	3.85.1	Reserva de Contingência						
3.86	3.86.1	Reserva de Contingência						
3.87	3.87.1	Reserva de Contingência						
3.88	3.88.1	Reserva de Contingência						
3.89	3.89.1	Reserva de Contingência						
3.90	3.90.1	Reserva de Contingência						
3.91	3.91.1	Reserva de Contingência						
3.92	3.92.1	Reserva de Contingência						
3.93	3.93.1	Reserva de Contingência						
3.94	3.94.1	Reserva de Contingência						
3.95	3.95.1	Reserva de Contingência						
3.96	3.96.1	Reserva de Contingência						
3.97	3.97.1	Reserva de Contingência						
3.98	3.98.1	Reserva de Contingência						
3.99	3.99.1	Reserva de Contingência						
3.100	3.100.1	Reserva de Contingência						
3.101	3.101.1	Reserva de Contingência						
3.102	3.102.1	Reserva de Contingência						
3.103	3.103.1	Reserva de Contingência						
3.104	3.104.1	Reserva de Contingência						
3.105	3.105.1	Reserva de Contingência						
3.106	3.106.1	Reserva de Contingência						
3.107	3.107.1	Reserva de Contingência						
3.108	3.108.1	Reserva de Contingência						
3.109	3.109.1	Reserva de Contingência						
3.110	3.110.1	Reserva de Contingência						
3.111	3.111.1	Reserva de Contingência						
3.112	3.112.1	Reserva de Contingência						
3.113	3.113.1	Reserva de Contingência						
3.114	3.114.1	Reserva de Contingência						
3.115	3.115.1	Reserva de Contingência						
3.116	3.116.1	Reserva de Contingência						
3.117	3.117.1	Reserva de Contingência						
3.118	3.118.1	Reserva de Contingência						
3.119	3.119.1	Reserva de Contingência						
3.120	3.120.1	Reserva de Contingência						
3.121	3.121.1	Reserva de Contingência						
3.122	3.122.1	Reserva de Contingência						
3.123	3.123.1	Reserva de Contingência						
3.124	3.124.1	Reserva de Contingência						
3.125	3.125.1	Reserva de Contingência						
3.126	3.126.1	Reserva de Contingência						
3.127	3.127.1	Reserva de Contingência						
3.128	3.128.1	Reserva de Contingência						
3.129	3.129.1	Reserva de Contingência						
3.130	3.130.1	Reserva de Contingência						
3.131	3.131.1	Reserva de Contingência						
3.132	3.132.1	Reserva de Contingência						
3.133	3.133.1	Reserva de Contingência						
3.134	3.134.1	Reserva de Contingência						
3.135	3.135.1	Reserva de Contingência						
3.136	3.136.1	Reserva de Contingência						
3.137	3.137.1	Reserva de Contingência						
3.138	3.138.1	Reserva de Contingência						
3.139	3.139.1	Reserva de Contingência						
3.140	3.140.1	Reserva de Contingência						
3.141	3.141.1	Reserva de Contingência						
3.142	3.142.1	Reserva de Contingência						
3.143	3.143.1	Reserva de Contingência						
3.144	3.144.1	Reserva de Contingência						
3.145	3.145.1	Reserva de Contingência						
3.146	3.146.1	Reserva de Contingência						
3.147	3.147.1	Reserva de Contingência						
3.148	3.148.1	Reserva de Contingência						
3.149	3.149.1	Reserva de Contingência						
3.150	3.150.1	Reserva de Contingência						
3.151	3.151.1	Reserva de Contingência						
3.152	3.152.1	Reserva de Contingência						
3.153	3.153.1	Reserva de Contingência						
3.154	3.154.1	Reserva de Contingência						
3.155	3.155.1	Reserva de Contingência						
3.156	3.156.1	Reserva de Contingência						
3.157	3.157.1	Reserva de Contingência						
3.158	3.158.1	Reserva de Contingência						
3.159	3.159.1	Reserva de Contingência						
3.160	3.160.1	Reserva de Contingência						
3.161	3.161.1	Reserva de Contingência						
3.162	3.162.1	Reserva de Contingência						
3.163	3.163.1	Reserva de Contingência						
3.164	3.164.1	Reserva de Contingência						
3.165	3.165.1	Reserva de Contingência						
3.166	3.166.1	Reserva de Contingência						
3.167	3.167.1	Reserva de Contingência						
3.168	3.168.1	Reserva de Contingência						
3.169	3.169.1	Reserva de Contingência						
3.170	3.170.1	Reserva de Contingência						
3.171	3.171.1	Reserva de Contingência						
3.172	3.172.1	Reserva de Contingência						
3.173	3.173.1	Reserva de Contingência						
3.174	3.174.1	Reserva de Contingência						
3.175	3.175.1	Reserva de Contingência						
3.176	3.176.1	Reserva de Contingência						
3.177	3.177.1	Reserva de Contingência						
3.178	3.178.1	Reserva de Contingência						
3.179	3.179.1	Reserva de Contingência						
3.180	3.180.1	Reserva de Contingência						
3.181	3.181.1	Reserva de Contingência						
3.182	3.182.1	Reserva de Contingência						
3.183	3.183.1	Reserva de Contingência						
3.184	3.184.1	Reserva de Contingência						
3.185	3.185.1	Reserva de Contingência						
3.186	3.186.1	Reserva de Contingência						
3.187	3.187.1	Reserva de Contingência						
3.188	3.188.1	Reserva de Contingência						
3.189	3.189.1	Reserva de Contingência						
3.190	3.190.1	Reserva de Contingência						
3.191	3.191.1	Reserva de Contingência						
3.192	3.192.1	Reserva de Contingência						
3.193	3.193.1	Reserva de Contingência						
3.194	3.194.1	Reserva de Contingência						
3.195	3.195.1	Reserva de Contingência						
3.196	3.196.1	Reserva de Contingência						
3.197	3.197.1	Reserva de Contingência						
3.198	3.198.1	Reserva de Contingência						
3.1								

RESULTADO EXTRA-ORÇAMENTÁRIO

Clas. Cont.	Descripción	Edm. Nueva	Fuente	Realización	Anticipación	Total	%
5.11	Organismo Organizadora	1.250.087.742	2.077.937			1.252.165.681	1,40
5.12	Interferencias Pasivas				2	720.073.119	0,16
5.13	Módulos Pasivos	1.178.795.468	1.277.051			1.180.072.519	1,32
5.2	Reservados Organismos	3.568.663.258	3.575.423			3.572.238.681	4,00
5.22	Interferencias Pasivas	2.137.827.716	1.135.379.961			3.273.207.677	3,65
5.23	Módulos Pasivos	1.430.835.542	51.011.462			1.481.847.004	1,66
5.3	Reservados Centros de Operación	377.120.048	603.298.098			980.418.146	1,10
5.32	Reservados Centros de Operación	377.120.048	603.298.098			980.418.146	1,10
5.33	Reservados Centros de Operación	377.120.048	603.298.098			980.418.146	1,10
5.34	Reservados Centros de Operación	377.120.048	603.298.098			980.418.146	1,10
5.35	Reservados Centros de Operación	377.120.048	603.298.098			980.418.146	1,10
5.36	Reservados Centros de Operación	377.120.048	603.298.098			980.418.146	1,10
5.37	Reservados Centros de Operación	377.120.048	603.298.098			980.418.146	1,10
5.38	Reservados Centros de Operación	377.120.048	603.298.098			980.418.146	1,10
5.39	Reservados Centros de Operación	377.120.048	603.298.098			980.418.146	1,10
5.4	Reservados Centros de Operación	377.120.048	603.298.098			980.418.146	1,10
5.41	Reservados Centros de Operación	377.120.048	603.298.098			980.418.146	1,10
5.42	Reservados Centros de Operación	377.120.048	603.298.098			980.418.146	1,10
5.43	Reservados Centros de Operación	377.120.048	603.298.098			980.418.146	1,10
5.44	Reservados Centros de Operación	377.120.048	603.298.098			980.418.146	1,10
5.45	Reservados Centros de Operación	377.120.048	603.298.098			980.418.146	1,10
5.46	Reservados Centros de Operación	377.120.048	603.298.098			980.418.146	1,10
5.47	Reservados Centros de Operación	377.120.048	603.298.098			980.418.146	1,10
5.48	Reservados Centros de Operación	377.120.048	603.298.098			980.418.146	1,10
5.49	Reservados Centros de Operación	377.120.048	603.298.098			980.418.146	1,10
5.5	Reservados Centros de Operación	377.120.048	603.298.098			980.418.146	1,10
5.51	Reservados Centros de Operación	377.120.048	603.298.098			980.418.146	1,10
5.52	Reservados Centros de Operación	377.120.048	603.298.098			980.418.146	1,10
5.53	Reservados Centros de Operación	377.120.048	603.298.098			980.418.146	1,10
5.54	Reservados Centros de Operación	377.120.048	603.298.098			980.418.146	1,10
5.55	Reservados Centros de Operación	377.120.048	603.298.098			980.418.146	1,10
5.56	Reservados Centros de Operación	377.120.048	603.298.098			980.418.146	1,10
5.57	Reservados Centros de Operación	377.120.048	603.298.098			980.418.146	1,10
5.58	Reservados Centros de Operación	377.120.048	603.298.098			980.418.146	1,10
5.59	Reservados Centros de Operación	377.120.048	603.298.098			980.418.146	1,10
5.6	Reservados Centros de Operación	377.120.048	603.298.098			980.418.146	1,10
5.61	Reservados Centros de Operación	377.120.048	603.298.098			980.418.146	1,10
5.62	Reservados Centros de Operación	377.120.048	603.298.098			980.418.146	1,10
5.63	Reservados Centros de Operación	377.120.048	603.298.098			980.418.146	1,10
5.64	Reservados Centros de Operación	377.120.048	603.298.098			980.418.146	1,10
5.65	Reservados Centros de Operación	377.120.048	603.298.098			980.418.146	1,10
5.66	Reservados Centros de Operación	377.120.048	603.298.098			980.418.146	1,10
5.67	Reservados Centros de Operación	377.120.048	603.298.098			980.418.146	1,10
5.68	Reservados Centros de Operación	377.120.048	603.298.098			980.418.146	1,10</

David Lopez de Sola
Contador Seccional

Restor Lima de Andrade
Coordenador

Regina Célia Vieira Ferreira
Controladora Geral
22124 - Mail 1.150.717-5

PROCESSON N° 8665-4-01

AMERICA



GOVERNO DO ESTADO DO RIO DE JANEIRO
SECRETARIA DE ESTADO DE FAZENDA E CONTROLE GERAL
SUBSECRETARIA ADJUNTA DO TESOURO ESTADUAL
CONTADORIA GERAL DO ESTADO
COORDENAÇÃO DE ACOMP. ORÇAMENTÁRIO, CENTRALIZAÇÃO E ANÁLISE
DEMONSTRAÇÃO DAS VARIAÇÕES PATRIMONIAIS - ANEXO 15 DA LEI 4.320/64

VARIAÇÕES ATIVAS				VARIAÇÕES PASSIVAS			
TÍTULOS	R\$	R\$	R\$	TÍTULOS	R\$	R\$	R\$
RESULTANTES DA EXECUÇÃO ORÇAMENTÁRIA				RESULTANTES DA EXECUÇÃO ORÇAMENTÁRIA			
RECEITAS ORÇAMENTÁRIAS				DESPESAS ORÇAMENTÁRIAS			
RECEITAS CORRENTES	8.027.485.796,20			DESPESAS CORRENTES	6.504.222.869,63		
RECEITA TRIBUTÁRIA	1.254.651.818,59			PESSOAL E ENCARGOS SOCIAIS	732.639.011,03		
RECEITA PATRIMONIAL	1.574.514.811,77			ALUGUÉIS E ENCARGOS DA UNIDADE INTERNA	70.802.559,55		
RECEITA AGROPECUÁRIA	21.859,20			JUROS E ENCARGOS DA UNIDADE EXTERNA	5.472.276.336,18		
RECEITA INDUSTRIAL	1.425,96			OUTRAS DESPESAS CORRENTES			
RECEITA DE SERVIÇOS	461.131.895,59			DESPESAS DE CAPITAL	896.517.101,89		
TRANSFERÊNCIAS CORRENTES	1.417.807.150,41			INVESTIMENTOS	41.566.867,52		
OUTRAS RECEITAS CORRENTES	329.249.825,83			PROPOSTAS FINANCEIRAS	311.971.664,78		
RECEITAS DE CAPITAL				AMORTIZAÇÃO UNIDADE INTERNA	100.000,00		
OPERAÇÕES DE CRÉDITO				AMORTIZAÇÃO UNIDADE EXTERNA			
ALÍQUOTA DE BENS	114.780.528,95			MUTUAÇÕES PATRIMONIAIS DAS RECEITAS DE CAPITAL	4.014.938,00		
AMORTIZAÇÃO DE EMPRÉSTIMOS	4.817.123,99			CRÉDITOS A RECEBER - CONCESSÕES	1.227.650,65		
TRANSFERÊNCIAS DE CAPITAL	1.227.650,65			EMPRESTIMOS E FINANCIAMENTOS	114.780.528,95		
OUTRAS RECEITAS DE CAPITAL	3.175.299,09			INCORPORAÇÃO DE PASSIVOS - OPER. DE CRÉDITOS			
MUTUAÇÕES PATRIMONIAIS DAS DESPESAS DE CAPITAL	21.438.217,64						
ADQUIÇÃO DE BENS MÓVEIS	293.314.788,31						
ADQUIÇÃO DE BENS IMÓVEIS	57.186.329,16						
ADQUIÇÃO DE BENS MÓVEIS	156.493,67						
CUSTO DE BENS E SERVIÇOS	296.180.378,16						
DESAFIO DE PASSIVOS	739.542.258,95						
BENS A INCORPORAR	298.172.374,90						
INVESTIMENTOS EM REGIME DE EXECUÇÃO ESPECIAL	219.301.864,43						
TÍTULOS E VALORES	500.000,00						
INCORPORAÇÃO DE CRÉDITOS							
INDEPENDENTES DA EXECUÇÃO ORÇAMENTÁRIA				INDEPENDENTES DA EXECUÇÃO ORÇAMENTÁRIA			
MUTUAÇÕES ATIVAS				MUTUAÇÕES PASSIVAS			
INCORPORAÇÃO DE BENS MÓVEIS	30.293.998,64			BAIXA DE BENS MÓVEIS	250.364.659,84		
INCORPORAÇÃO DE BENS IMÓVEIS	444.508.317,17			BAIXA DE BENS MÓVEIS DE USO PERMANENTE	4.892.985,78		
INCORPORAÇÃO DE TÍTULOS E VALORES	30.424.195.315,10			BAIXA DE BENS EM AMPLIAÇÃO	510.023.443,66		
INCORPORAÇÃO DE CRÉDITOS	8.208.601.612,87			BAIXA DE TÍTULOS E VALORES	40.778.914.920,97		
REVALUAÇÃO DE BENS, TÍTULOS E VALORES	418.448.042,86			BAIXA DE BENS A INCORPORAR	545.225.174,84		
ATUALIZAÇÃO MONETÁRIA	294.878.231,22			BAIXA DE BENS, DIREITOS E VALORES DIVERSOS	1.021.899.564,13		
DESAFIO DE PASSIVOS	1.471.901.263,77			DESAFIO DE BENS, DIREITOS E VALORES DIVERSOS	3.654.644.691,79		
DESAFIO DE TÍTULOS E VALORES	184.317.697,18			DESAFIO DE TÍTULOS E VALORES	1.430.534.184,14		
INCORPORAÇÃO DE VALORES VINCULADOS	22.434.758,70			INCORPORAÇÃO DE OBRIGAÇÕES	2.382.546.867,45		
INCORPORAÇÃO FINANCEIRA	69.110,77			ATUALIZAÇÃO DE OBRIGAÇÕES INTERNAS	22.140.034.314,79		
BENS A INCORPORAR				RESERVAS MATEMÁTICAS			
RESERVAS MATEMÁTICAS	14.148.934.919,67						
INTERFERÊNCIAS ATIVAS				INTERFERÊNCIAS PASSIVAS			
INCORP. DE INCORPORAÇÃO DE SALDOS	185.202,20			OUTRAS INCORPORAÇÕES DE PASSIVOS	19.990,82		
				DEPRECIAÇÃO	96.057,81		
TOTAL DAS VARIAÇÕES ATIVAS				TOTAL DAS VARIAÇÕES PASSIVAS			
RESULTADO PATRIMONIAL							
DÉFICIT DO EXERCÍCIO							
TOTAL GERAL				TOTAL GERAL			
	16.514.227.081,79						
	16.514.227.081,79						

Assinatura: [Assinatura]
Cargo: [Cargo]
Data: 15/08/2018 - CRC RJ 046298-1

TCE - RJ
PROCESSO Nº 3065-4-01
PLS

COORDENAÇÃO DE ACOMP. ORÇAMENTÁRIO, CENTRALIZAÇÃO E ANÁLISE DEMONSTRAÇÃO DAS VARIAÇÕES PATRIMONIAIS

REGISTRATION SERVICE
COURTESY OF
MS 11507175 CIRCULAR

E. J. Smith
President, American Society of
International Law

AMERICA

ESTADO DO RIO DE JANEIRO
SECRETARIA DE ESTADO DE FAZENDA E CONTROLE GERAL
SUBSECRETARIA ADJUNTA DO TESOUREIRO
SUPERINTENDÊNCIA DO CREDITO PÚBLICO

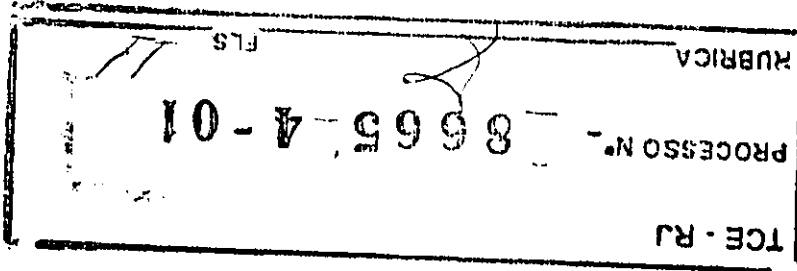
QUADRO DEMONSTRATIVO DA DÍVIDA FUNDADA INTERNA

EXERCÍCIO DE 2000

POSICAO EM: 31/12/2000

AUTORIZAÇÕES			SALDO ANTERIOR EM CIRCULAÇÃO RS	MOVIMENTO NO EXERCÍCIO		SALDO PARA O EXERCÍCIO SEGUINTE	
LEIS (Nº e DATA)	QUANTIDADE	VALOR DA EMIÇÃO - RS		EMIÇÃO RS	RESGATE RS	QUANTIDADE	EM RS
TOTAL DA DÍVIDA FUNDADA INTERNA							
BANERJ S/A			21.759.720.977,88	1.283.925.408,19	293.756.467,65		24.858.541.926,32
			502.334.798,35	0,00	0,00		510.638.173,46
Lei Estadual 2.148 de 04/08/93			502.334.798,35	0,00	0,00		510.638.173,46
MUNICIPIO RJ - PREVI-RIO			78.620.617,87	0,00	58.078.711,58		48.734.489,88
Lei Estadual 2.388 de 04/04/95			78.620.617,87	0,00	58.078.711,58		48.734.489,88
BANCO DO BRASIL			15.516.794.025,77	1.274.409.958,18	97.448.396,89		18.160.584.425,52
Lei Estadual 1.687 de 26/07/90			40.447.464,69	0,00	0,00		30.459.370,32
Lei Estadual 1.687 de 26/07/90			326.045.462,91	0,00	33.156.559,98		299.609.982,65
Lei Estadual 1.687 de 26/07/90			14.694.756,92	0,00	1.494.354,54		13.503.317,48
Lei Estadual 1.687 de 26/07/90			259.617.683,66	0,00	27.383.933,45		255.388.919,33
Res. Senado nº 98 de 23/12/92			1.782.698,06	0,00	1.888.324,70		0,00
Lei Federal 8.727 de 05/11/93			694.751.614,93	0,00	24.163.965,71		689.104.099,19
Res. Senado nº 98 de 23/12/92			16.840.245,73	0,00	0,00		18.406.605,09
Res. Senado nº 98 de 23/12/92			4.441.289,96	0,00	0,00		4.854.387,03
Res. Senado nº 98 de 23/12/92			3.446.836,37	0,00	0,00		3.767.436,47
Res. Senado nº 98 de 23/12/92			14.692.199,87	0,00	0,00		20.300.251,86
Res. Senado nº 98 de 23/12/92			14.520.331,38	0,00	0,00		15.870.908,87
Res. Senado nº 98 de 23/12/92			20.809.687,50	0,00	0,00		22.745.255,98
Res. Senado nº 98 de 23/12/92			8.206.870,14	0,00	538.234,59		8.397.572,34
Lei Federal de 9.496 de 11/09/97			13.478.082.677,55	0,00	0,00		14.683.278.417,35
Lei Federal de 9.496 de 11/09/97			81.598.937,46	781.086.235,71	0,00		926.290.098,24
Lei Federal 9.424/96 - 9.653/98			536.815.268,64	2.257.300,00	0,00		633.108.054,48
Lei Federal 8.727 de 05/11/93			0,00	22.146.256,43	673.211,23		21.544.069,09
Lei Federal 8.727 de 05/11/93			0,00	468.920.166,04	8.149.802,69		513.955.679,75
BANCO CENTRAL			5.110.833.478,96	0,00	94.300.066,06		5.596.241.416,16
Lei Estadual 2.674 de 07/01/97			5.110.833.478,96	0,00	94.300.066,06		5.596.241.416,16
BND S			533.140.913,73	0,00	40.984.988,63		515.746.476,89
Lei Estadual 2.492 de 27/12/95			302.126.757,88	0,00	25.278.687,48		290.156.818,30
Lei Estadual 2.492 de 27/12/95			1.782.841,08	0,00	149.168,78		1.712.206,82
Lei Estadual 2.492 de 27/12/95			63.249.578,17	0,00	5.292.038,13		60.743.697,41
Lei Estadual 2.728 de 22/05/97			125.851.231,12	0,00	7.783.234,29		123.691.824,43
Lei Estadual 2.728 de 22/05/97			15.774.438,71	0,00	975.565,78		15.503.774,47
Lei Estadual 2.728 de 22/05/97			0,00	0,00	0,00		0,00
Lei Estadual 2.728 de 22/05/97			24.356.066,77	0,00	1.506.294,17		23.938.155,46

CONTINUA ...



[Handwritten signature]

[Handwritten signature]

[Handwritten signature]


ESTADO DO RIO DE JANEIRO
SECRETARIA DE ESTADO DE FAZENDA E CONTROLE GERAL
SUBSECRETARIA ADJUNTA DO TESOURO
SUPERINTENDÊNCIA DO CRÉDITO PÚBLICO


QUADRO DEMONSTRATIVO DA DÍVIDA FUNDADA INTERNA


POSICAO EM: 31/12/2000

EXERCÍCIO DE 2000

LEIS (Nº e DATA)	AUTORIZAÇÕES		SALDO ANTERIOR EM CIRCULAÇÃO R\$	MOVIMENTO NO EXERCÍCIO		SALDO PARA O EXERCÍCIO SEGUINTE	
	QUANTIDADE	VALOR DA EMIÇÃO - R\$		EMIÇÃO	RESGATE	QUANTIDADE	EM R\$
CAIXA ECONOMICA FEDERAL			14.003.300,20	9.515.450,01	2.255.483,61		22.719.815,95
Lei Estadual 2.703 de 26/03/97 Resolução CEF nº 325 de 26/09/1999			14.003.300,20 0,00	7.000.000,00 2.515.450,01	0,00 2.255.483,61		22.336.272,49 383.543,46
INSS			3.993.843,00	0,00	688.830,88		3.877.128,46
MP nº 1.571-B de 20/11/97			3.993.843,00	0,00	688.830,88		3.877.128,46


MARIA DA PENHA SILVA
MAT. 0.159.950-5
SUPERINTENDENTE DO CRÉDITO PÚBLICO


MARIA DA GRACA DOS SANTOS
MAT. 175.174-9
CRCRJ 079.354/0-6
CONTADORA SECCIONAL


REGINA CELINA VIEIRA FERREIRA
MAT. 1.150.717-5
CRC - 22.124-2
CONTADORA GERAL DO ESTADO

TCE - RJ

PROCESSO Nº - 86654-01

FLS 2

RUBRICA

NOTAS EXPLICATIVAS:

1 - CONTRATOS DA DÍVIDA INTERNA:

OBS: 12.1.174 - EM JUN/2000 A DIFERENÇA ENTRE AS TAXAS ESTIPULADAS NO CONTRATO E A TAXA DE 8%, FOI INCORPORADA AO SALDO DEVEDOR CONFORME CLÁUSULA SEGUNDA, INCISO II, LETRA A DO CONTRATO E OITAVO CIRCULAR Nº 39 DICOE/COAFISTN DE 30/06/2000.

OBS: 12.1.157A - SALDO DEVEDOR DA OPERAÇÃO DE CRÉDITO ZERADO DE ACORDO COM O TERMO DE QUITAÇÃO ENTRE A UNIÃO, ESTADO E O METRÔ SOB Efeito DA LHI FED. Nº 8.693 DE 03/08/91 E O PRODUTOS Nº 10951 (08/06/93) 40.

OBS: 12.1.161 - TERMO DE CONFISSÃO DE DÍVIDAS JUNTO À CEF (FGTS) NÃO CONSTITUI RECETA FINANCEIRA.

OBS: 12.1.162 - O SALDO EM EMISSÃO NÃO CONSTITUI RECETA FINANCEIRA, REFERE-SE AO CONTRATO DE ASSUNÇÃO DA DÍVIDA DO BANCO DO BRASIL, SOB AMPARO DA LHI 8.727/93.


OBS: 12.1.163 - O SALDO EM EMISSÃO NÃO CONSTITUI RECETA FINANCEIRA, REFERE-SE AO CONTRATO DE ASSUNÇÃO DA DÍVIDA DA CEFAB, FIRMADO JUNTO AO BANCO DO BRASIL, SOB AMPARO DA LHI 8.727/93.


OBS: 12.1.164 - TERMO DE CONFISSÃO DE DÍVIDAS JUNTO À CEF (FGTS) NÃO CONSTITUI RECETA FINANCEIRA.


OBS: 12.1.165 - O SALDO EM EMISSÃO NÃO CONSTITUI RECETA FINANCEIRA, REFERE-SE AO CONTRATO DE ASSUNÇÃO DA DÍVIDA DO BANCO DO BRASIL, SOB AMPARO DA LHI 8.727/93.

DEMONSTRATIVOS DAS RECEITAS NÃO FINANCEIRAS

12.1.157A	781.086.235,71
12.1.161	2.515.450,01
12.1.162	22.146.256,43
12.1.163	468.920.166,04
TOTAL	1.274.668.108,19


MARIA DA PENHA SILVA
MAT. 0.159.950-5
SUPERINTENDENTE DO CRÉDITO PÚBLICO


MARIA DA GRAÇA LIMA DOS SANTOS
MAT. 175.774-9
CRCRJ 079.3540-6
CONTADORA SECCIONAL


REGINA CEZAR VIEIRA FERREIRA
MAT. 1.150.717-5
CRC - 22.124-2
CONTADORA GERAL DO ESTADO

TCE - RJ

PROCESSO Nº 8665-4-01

ABRIL 2001


ESTADO DO RIO DE JANEIRO
SECRETARIA DE ESTADO DE FAZENDA E CONTROLE GERAL
SUBSECRETARIA ADJUNTA DO TESOUREIRO
SUPERINTENDÊNCIA DO CRÉDITO PÚBLICO


QUADRO DEMONSTRATIVO DA DÍVIDA FUNDADA EXTERNA


POSICAO EM 31/12/2000

EXERCÍCIO DE 2000

AUTORIZAÇÕES LEIS (Nº e DATA)	SALDO ANTERIOR EM CIRCULAÇÃO EM MOEDA	SALDO ANTERIOR EM CIRCULAÇÃO R\$	MOVIMENTO NO EXERCÍCIO		MOVIMENTO NO EXERCÍCIO R\$		SALDO PARA O EXERCÍCIO SEGUINTE	
			EMISSION	RESGATE	EMISSION	RESGATE	EM MOEDA	EM R\$
I - TÍTULOS (I.a + I.b)		2.777.683,60						2.982.088,39
I.a - TÍTULOS (LIBRA)	151.020,56	436.985,54		6.153,99			144.866,57	423.675,32
Títulos da dívida externa emitidos pelo antigo EFRJ, consolidados pela União de acordo com o Decreto Lei nº 6.019 de 23/11/43	52.262,38 98.758,18	151.223,81 285.761,73	0,00 0,00	1.533,08 4.620,91	0,00 0,00	0,00 0,00	50.729,30 94.137,27	148.362,40 275.312,92
I.b - TÍTULOS (DOLAR)	1.308.383,49	2.340.698,06	0,00	0,00	0,00	0,00	1.308.383,49	2.558.413,07
Títulos da dívida externa emitidos pelo antigo EFRJ, consolidados pela União de acordo com o Decreto Lei nº 6.019 de 23/11/43	239.606,54 738.701,36 140.600,14 189.475,45	428.656,10 1.321.536,73 251.533,65 338.971,58	0,00 0,00 0,00 0,00	0,00 0,00 0,00 0,00	0,00 0,00 0,00 0,00	0,00 0,00 0,00 0,00	239.606,54 738.701,36 140.600,14 189.475,45	468.526,63 1.444.456,64 274.929,51 370.500,29
II - CONTRATOS (II.a + II.b + II.c)		1.070.237.412,03			107.409.153,34	182.000,00		1.261.813.234,89
II.a - CONTRATOS (DOLAR)	502.239.404,87	898.506.295,31	28.055.329,90	100.000,00	50.912.634,36	182.000,00	530.194.734,77	1.036.742.784,38
Lei Estadual 2.095 de 25/02/93	242.236.333,17	433.360.800,04	15.453.090,24	0,00	27.843.089,82	0,00	257.689.423,41	503.885.898,54
Lei Estadual 2.095 de 25/02/93	32.170.367,44	57.552.787,35	1.488.910,68	0,00	2.723.678,22	0,00	33.659.278,12	65.817.352,44
Lei Estadual 2.601 de 17/06/96	199.577.001,84	357.043.256,29	0,00	0,00	0,00	0,00	199.577.001,84	390.252.869,40
Lei Estadual 2.597 DE 17/07/96	7.878.327,01	14.084.327,02	3.500.430,98	0,00	6.286.774,04	0,00	11.378.757,99	22.250.023,37
Lei Estadual 2.595 DE 17/07/96	20.377.375,41	36.455.124,61	7.512.898,00	0,00	13.877.092,28	0,00	27.890.273,41	54.536.640,63
Res. Nº 23 do Sen. Federal de 11/04/96	0,00	0,00	100.000,00	100.000,00	182.000,00	182.000,00	0,00	0,00
II.b - CONTRATOS (YENS)	9.836.251.602,00	171.731.116,72	3.339.632.399,00	0,00	56.496.518,98	0,00	13.175.884.001,00	225.070.450,51
Lei Estadual 2.095 de 25/02/93	9.836.251.602,00	171.731.116,72	3.339.632.399,00	0,00	56.496.518,98	0,00	13.175.884.001,00	225.070.450,51
III - TOTAL DÍVIDA EXTERNA (I + II)		1.073.015.095,63			107.409.153,34	199.228,47		1.264.795.323,28
COTACOES EM 31.12.2000								
YENS = 0,017082								
US\$ = 1,955400								
LIBRA = 2,924590								
UR/TJLP-15 = 14,720950								
UPR/CEF = 16,526000								
UR/TJLP = 1,589327								


MARIA DA PENHA SILVA
MAT. 0.159.950-5
SUPERINTENDENTE DO CRÉDITO PÚBLICO


MARIA DA GRAÇA LIMA DOS SANTOS
MAT. 175.774-9
CRCRJ 079.3540-6
CONTADORA SECCIONAL


REGINA CELIA VIEIRA FERREIRA
MAT. 1.150.717-5
CRC - 22.124-2
CONTADORA GERAL DO ESTADO

PROCESSO Nº 4-01
TCE - RJ
MUBRICA


2 - CONTRATOS DA DÍVIDA EXTERNA:


NA COLUNA EMISSÃO ESTÃO INCLUIDOS VALORES QUE NÃO CONSTITUEM RECEITA FINANCEIRA, COMO ABAIXO DISCRIMINADO.


- 1 - 21.1.010 - SERVIÇOS DE CONSULTORIA E GERENCIAMENTO DO PROGRAMA, PAGOS NO EXTERIOR POR CONTA DO DEVEDOR R\$ 791.152,39
- 2 - 21.1.014 - RECURSOS PARA INSPEÇÃO E SUPERVISÃO GERAL, PAGOS NO EXTERIOR POR CONTA DO DEVEDOR R\$ 1.094.772,00

21.1.010	R\$	791.152,39
21.1.014	R\$	1.094.772,00
TOTAL:		1.885.924,39

3 - 21.1.015 - O VALOR CONSTANTE DA COLUNA EMISSÃO TRATA DE OPERAÇÃO FINANCEIRA NÃO REEMBOLSAVEL CONSTITUINDO O RECURSO EM DOAÇÃO CONFORME RESOLUÇÃO Nº 23 DE 11.04.1996 DO SENADO FEDERAL, NÃO CONSTITUINDO PORTANTO, DESPESA DE OPERAÇÃO DE CRÉDITO.


MARIA DA PENHA SILVA
MAT. 0.159.950-5
SUPERINTENDENTE DO CRÉDITO PÚBLICO


MARIA DA GRAÇA LIMA DOS SANTOS
MAT. 155.771-9
CRC/RJ 079.3540-6
CONTADORA SECCIONAL



REGINA CELINA VIEIRA FERREIRA
MAT. 1.150.717-5
CRC - 22.124-2
CONTADORA GERAL DO ESTADO

TCE - RJ

PROCESSO Nº. 86637-4-01

17





DEMONSTRATIVO DA DÍVIDA FLUTUANTE - ANEXO 17 DA LEI 4.120/64

TÍTULOS	SALDO DO EXERCÍCIO ANTERIOR (EM 31/12/99)	MOVIMENTO DO EXERCÍCIO		SALDO PARA O EXERCÍCIO SEGUINTE (EM 31/12/00)
		INSCRIÇÃO	BAIXA	
RESTOS A PAGAR				
EXERCÍCIO DE 1995	8.968.684,95	-	8.968.684,95	-
EXERCÍCIO DE 1996	71.958.197,42	-	71.958.036,45	208.160,97
EXERCÍCIO DE 1997	328.754.489,39	-	250.475.045,05	78.279.444,34
EXERCÍCIO DE 1998	976.357.051,99	-	431.844.594,81	544.512.457,18
EXERCÍCIO DE 1999	1.656.921.095,87	-	1.290.979.619,97	365.941.475,90
EXERCÍCIO DE 2000		1.127.133.350,43	-	1.127.133.350,43
SUBTOTAL	3.442.559.529,62	1.127.133.350,43	2.054.018.190,23	2.416.074.689,82
SERVIÇO DA DÍVIDA A PAGAR				
DÍVIDA INTERNA:				
AMORTIZAÇÃO	29.728.519,90	1.027.723,66	29.728.519,90	1.027.723,66
JUROS	4.000.000,00	-	4.000.000,00	-
OUTROS ENCARGOS	3.332.730,48	-	3.332.730,48	-
	37.061.250,38	1.027.723,66	37.061.250,38	1.027.723,66
DÍVIDA EXTERNA:				
AMORTIZAÇÃO	40.000,00	100.000,00	40.000,00	100.000,00
JUROS	30.000,00	50.000,00	30.000,00	50.000,00
OUTROS ENCARGOS	30.000,00	30.000,00	30.000,00	30.000,00
	100.000,00	230.000,00	100.000,00	230.000,00
SUBTOTAL	37.161.250,38	1.237.723,66	37.161.250,38	1.237.723,66
SENTENÇAS JUDICIAIS	-	408.341.739,72	-	408.341.739,72
DEPÓSITOS				
CONSIGNAÇÕES	216.897.633,75	1.365.961.527,04	1.454.906.893,94	128.952.265,85
DEPÓSITOS DE DIVERSAS ORIGENS	17.762.406,17	44.326.492,95	47.682.148,30	176.634.414,15
SUBTOTAL	234.660.039,92	1.411.288.019,99	1.469.315.644,76	176.634.414,15
CREDORES ENTIDADES E AGENTES				
UNião, Estados e Municípios Credores	26.952.424,61	783.108.820,21	275.618.820,37	34.442.131,45
Credores Entidades e Agentes - FIP	660.691.006,43	23.376.681,26	59.011.439,68	625.056.247,81
CAIXA ECONÔMICA FEDERAL - CREPASSE	1.661.600,31	8.739.805,97	8.627.814,01	1.773.592,27
Cessão de Direitos - Royalties Petróleo	209.932.102,11	492.272.008,93	225.945.119,95	476.258.991,09
CX ECON. FEDERAL - CREPASSE PROJETO PRO INFR		526.200,00	-	526.200,00
DIREITOS DE TERCEIROS POR DECISÃO JUDICIAL		49.736,46	2.400,00	47.336,46
OUTRAS ENTIDADES CREDORAS	267.718,03	44.655.448,03	44.562.549,00	380.617,96
SUBTOTAL	859.524.457,29	832.728.407,66	613.768.443,21	1.138.485.116,94
TOTAL DA DÍVIDA FLUTUANTE	4.214.305.671,21	3.440.721.301,66	4.174.263.228,58	3.920.763.764,49

diversa fluturante 00

Joel Fernandes Barbosa

U# A195547/CRC-B165311

Neslor Lanza de Andrade

MAN 816 228-V: CRC - RJ 76 154

Regina Cely (Sera Ferra)

MEM 1150747.5-CRC-RJ22/124

MEM 1150747.5-CRC-RJ22/124

PROCESSO Nº. 86654-01
TCE - RJ
KUBRICA
FLS 12



GOVERNO DO ESTADO DO RIO DE JANEIRO
SECRETARIA DE ESTADO DE FAZENDA
SUBSECRETARIA ADJUNTA DO TESOUREIRO ESTADUAL
CONTADORIA GERAL DO ESTADO
COORDENAÇÃO DE ACOMP. ORÇAMENTÁRIO, CENTRALIZAÇÃO E ANÁLISE
DEMONSTRATIVO DA DÍVIDA FLUTUANTE - ANEXO 17 DA LEI 4.320/64

ADMINISTRAÇÃO DIRETA E INDIRETA TÍTULOS	SALDO DO EXERCÍCIO ANTERIOR (EM 31/12/99)	MOVIMENTO DO EXERCÍCIO		INCORP. SALDO EM 2000 AUTARQUIAS/FUNDAÇÕES	SALDO PARA O EXERCÍCIO SEQUINTE (EM 31/12/00)
		INSCRIÇÃO	BAIXA		
RESTOS A PAGAR	8.968.694,95		8.968.694,95		
EXERCÍCIO DE 1995	71.958.197,42		71.958.197,42	422.339,18	630.500,15
EXERCÍCIO DE 1996	328.754.489,39		250.475.045,05	424.960,26	78.704.404,60
EXERCÍCIO DE 1997	976.357.051,99		431.844.594,81	61.016.679,23	605.529.136,41
EXERCÍCIO DE 1998	1.656.921.055,87		1.290.979.818,97	24.407.276,74	390.348.555,64
EXERCÍCIO DE 2000		1.127.133.350,43		371.484.024,89	1.498.617.375,32
SUBTOTAL	3.042.959.529,62	1.127.133.350,43	2.864.018.160,23	457.755.382,10	2.573.829.972,12
SERVIÇO DA DÍVIDA A PAGAR					
DÍVIDA INTERNA:					
AMORTIZAÇÃO	29.728.519,90	1.027.723,86	29.728.519,90		1.027.723,86
JUROS	4.000.000,00		4.000.000,00		
OUTROS ENCARGOS	3.332.730,48		3.332.730,48		
SUBTOTAL	37.061.250,38	1.027.723,86	37.061.250,38		1.027.723,86
DÍVIDA EXTERNA:					
AMORTIZAÇÃO	40.000,00	100.000,00	40.000,00		100.000,00
JUROS	30.000,00	30.000,00	30.000,00		30.000,00
OUTROS ENCARGOS	30.000,00	50.000,00	30.000,00		50.000,00
SUBTOTAL	100.000,00	180.000,00	100.000,00		180.000,00
SUBTOTAL	37.161.250,38	1.227.723,86	37.161.250,38		1.227.723,86
SENTENÇAS JUDICIAIS		428.341.739,72		106.481.087,61	534.822.827,33
DEPÓSITOS					
DEPÓSITOS DE TERCEIROS	216.897.632,75	1.366.961.527,04	1.454.906.893,94	307.728.814,80	436.681.080,65
CONSIGNAÇÕES	17.762.406,17	44.328.492,95	14.408.750,82	9.881.070,57	57.561.218,87
DEPÓSITOS DE DIVERSAS ORIGENS	214.660.038,92	1.411.290.919,93	1.463.315.644,76	317.609.885,37	484.244.299,52
SUBTOTAL	449.260.077,84	2.822.781.959,92	2.932.671.285,52	635.219.770,74	2.747.371.212,59
CRÉDITOS ENTIDADES E AGENTES					
UNião, Estados e Municípios Credores	26.952.424,61	283.108.527,21	275.618.820,37	28.531,20	34.470.662,65
CRÉDITOS ENTIDADES E AGENTES - FDP	660.691.006,43	23.376.681,26	59.011.439,88		625.056.247,81
CAIXA ECONÔMICA FEDERAL - CREPASSE	1.661.600,31	6.739.805,97	8.627.814,01		1.773.592,27
CESSÃO DE DIREITOS - ROYALTIES PETRÓLEO	209.932.102,11	492.272.008,93	275.945.119,95		476.259.991,09
CK ECON. FEDERAL - CREPASSE-PROJETO PRO INFR		526.200,00			526.200,00
DIREITOS DE TERCEIROS POR DECISÃO JUDICIAL	287.718,83	49.736,46	2.400,00		47.336,46
OUTRAS ENTIDADES CREDORAS	899.524.852,29	44.655.448,03	44.562.549,00	7.587,25	389.205,11
SUBTOTAL	2.059.524.852,29	822.728.407,86	613.768.163,21	36.118,45	1.138.524.235,39
TOTAL DA DÍVIDA FLUTUANTE	4.214.385.671,21	3.880.721.201,66	4.174.363.228,58	681.882.373,73	4.802.646.118,22

divida flut. control 00

Joel Fernandes Barbosa
Contador
Mat. 819.655-2, CRC RJ 053.311

Nestor Lima de Andrade
Coordenador
Mat. 816.228-1, CRC RJ 76.551

Regina Zaira Vieira Ferreira
Coordenadora Geral
Mat. 1.150.717-5, CRC RJ 38.124



GOVERNO DO ESTADO DO RIO DE JANEIRO
SECRETARIA DE ESTADO DE FAZENDA E CONTROLE GERAL
SUBSECRETARIA ADJUNTA DO TESOIRO ESTADUAL
CONTADORIA GERAL DO ESTADO
COORDENAÇÃO DE ACOMP. ORÇAMENTÁRIO, CENTRALIZAÇÃO E AVALISE

ADM. DIRETA E INDIRETA

DEMONSTRATIVO DA DÍVIDA ELUTUANTE POR ÓRGÃO

ÓRGÃOS	Restos a Pagar		Serviço da Dívida	Sentenças Judiciais	Dep. Diversas Origens	Consignações	Cred. Emendas e Agências	Total		Total Porcentagem
	R\$	R\$	R\$	R\$	R\$	R\$	R\$	R\$	%	
PODER LEGISLATIVO	65.938.811,65	-	-	-	15.716,18	41.372.627,41	-	87.747.155,44	2,64	
01000 - Assembleia Legislativa	33.495.247,03	-	-	-	-	19.676.404,16	-	53.171.651,19	1,11	
02000 - Tribunal de Contas	22.492.564,62	-	-	-	15.716,18	22.166.223,45	-	44.674.504,25	0,93	
PODER JUDICIÁRIO	89.242.640,20	-	-	488.341.719,72	39.151,40	50.722.058,72	92.859,03	632.438.709,87	13,09	
03000 - Tribunal de Justiça	89.242.640,20	-	-	488.341.719,72	39.151,40	50.722.058,72	92.859,03	632.438.709,87	13,09	
PODER EXECUTIVO	1.650.102.359,18	-	-	-	47.834.364,13	25.043.568,59	642.131.256,82	2.154.815.627,73	54,83	
04000 - Secretaria Executiva do Gabinete do Governador	145.581.308,32	-	-	-	20.074,33	150,70	-	145.601.532,85	3,03	
09000 - Procuradoria Geral do Estado	3.175.522,49	-	-	-	-	4.650,60	-	3.180.173,09	0,07	
11000 - Procuradoria Pública Geral do Estado	3.989.295,92	-	-	-	-	1.698,24	47.336,46	4.038.330,62	0,08	
12000 - Defensoria Pública Geral do Estado	312.159.112,65	-	-	-	1.769,63	3.514,93	-	312.164.397,21	6,50	
13000 - Secretaria de Est. de Administração e Reestruturação	8.953.340,90	-	-	-	154,50	63.193,47	-	9.016.688,87	0,19	
14000 - Secretaria de Est. de Agricultura, Abast. e Pesca	220.463,28	-	-	-	-	-	-	220.463,28	0,00	
15000 - Secretaria de Est. de Cultura	9.592.380,79	-	-	-	-	268.751,02	-	9.861.131,81	0,21	
16000 - Secretaria de Est. de Defesa Civil	28.374.533,96	-	-	-	-	875,68	-	28.375.409,64	0,59	
18000 - Secretaria de Est. de Educação	97.470.549,61	-	-	-	-	8.410.693,29	-	105.881.242,90	2,20	
20000 - Secretaria de Est. de Fazenda e Controle Geral	37.892.257,47	-	-	-	1.560,23	346.316,77	-	38.240.134,47	0,80	
20001 - Secretaria de Est. de Fazenda e Controle Geral - Tesouro	133.339.731,65	-	-	-	47.511.004,66	13.801.199,95	558.565.890,36	651.237.026,62	17,77	
21000 - Gabinete Civil	67.733.014,48	-	-	-	-	153.836,20	-	67.886.850,68	1,41	
22000 - Secret. Est. Planejamento Desenv. Econômico e Turismo	17.226.760,51	-	-	-	-	20.958.340,56	-	38.185.101,07	0,86	
23000 - Secretaria de Est. de Justiça e Direitos Humanos	20.958.340,56	-	-	-	-	8.162,68	-	20.966.503,24	0,44	
24000 - Secret. de Est. de Meio Ambiente e Desenv. Sustentável	174.903.333,41	-	-	-	-	246.250,70	-	175.149.584,11	3,64	
26000 - Secretaria de Est. de Segurança Pública	132.760.936,37	-	-	-	20,78	122.230,74	3.500.000,00	136.383.187,89	2,84	
29000 - Secretaria de Est. de Saúde	75.481.476,85	-	-	-	-	299.165,79	-	75.780.642,64	1,56	
30000 - Secretaria de Est. de Trabalho	17.157.247,08	-	-	-	-	1.212.222,83	-	18.369.469,91	0,39	
31000 - Secretaria de Est. de Transportes	86.476.734,44	-	-	-	-	2.314,43	-	86.479.048,87	1,80	
32000 - Secretaria de Est. de Ação Social e Cidadania	15.029.012,09	-	-	-	-	6.419,44	-	15.035.431,53	0,31	
35000 - Secretaria de Est. de Energia, da Indústria Naval e Petróleo	1.188.026,75	-	-	-	-	116,50	-	1.188.143,25	0,02	
36000 - Secretaria de Est. de Saneamento e Recursos Hídricos	35.514.597,08	-	-	-	-	-	-	35.514.597,08	0,74	
40000 - Secretaria de Est. de Ciência e Tecnologia	434.653.777,16	-	-	-	-	76,47	-	434.653.853,63	9,05	
41000 - Secretaria de Est. de Det. da Bandeira Funense	110.466,37	-	-	-	-	190,69	-	110.657,06	0,00	
MINISTÉRIO PÚBLICO	6.117.867,29	-	-	-	4.154,57	9.948.005,46	-	16.119.227,32	0,34	
10000 - Procuradoria Geral do Estado	6.117.867,29	-	-	-	4.154,57	9.948.005,46	-	16.119.227,32	0,34	
37 - Encargos Gerais do Estado	899.107,00	-	-	-	-	-	476.354.591,09	477.253.698,09	9,96	
37001 - EGE - Rec. S/Sup. da Sec. de Est. de Fazenda	899.107,00	-	-	-	-	-	476.354.591,09	477.253.698,09	9,96	
TOTAL AUTARQUIA	222.815.487,14	-	-	67.512.531,44	6.197.445,23	260.333.457,41	-	356.755.474,82	7,61	
AUTARQUIA	222.815.487,14	-	-	67.512.531,44	6.197.445,23	260.333.457,41	-	356.755.474,82	7,61	
TOTAL FUNDAÇÕES	354.938.856,16	-	-	34.848.556,17	3.643.875,24	27.466.387,39	9,34	376.796.635,96	12,01	
FUNDAÇÕES	354.938.856,16	-	-	34.848.556,17	3.643.875,24	27.466.387,39	9,34	376.796.635,96	12,01	
TOTAL FUNDOS	234.939.555,16	-	-	38.968.556,17	3.683.975,34	27.495.357,39	36.109,11	305.123.543,17	6,35	
FUNDOS	234.939.555,16	-	-	38.968.556,17	3.683.975,34	27.495.357,39	36.109,11	305.123.543,17	6,35	
TOTAL GERAL	103.774.333,49	-	-	-	88.342,02	1.354.087,47	-	105.256.662,98	2,19	
DÍVIDA ELUTUANTE p. ÓRGÃO	2.573.829.572,12	-	-	554.822.887,33	57.563.218,87	436.441.640,65	1.138.531.235,39	4.602.644.118,22	100,00	

David Lopes de Souza
Contador Secional
Mat. 816.245-5 - CRC RJ 0646890-1

Nestor Lima de Jesus
Coordenador
Mat. 816.228-1 - CRC RJ 76.154

Regina Celia Viana Ferraz
Contadora Geral
Mat. 7150.717-5 - CRC - RJ 22.124

TCF - RJ
PROCESSO Nº. 8665 4-01
MUSICA

TCE - RJ

PROCESSO Nº - 86654-01

FLS 19

XUBRICA



GOVERNO DO ESTADO DO RIO DE JANEIRO
SECRETARIA DE ESTADO DE FAZENDA E CONTROLE GERAL
SUBSECRETARIA ADJUNTA DO TESOURO ESTADUAL
CONTADORIA GERAL DO ESTADO
COORDENAÇÃO DE ACOMPANHAMENTO, CENTRALIZAÇÃO E ANÁLISE

DEMONSTRATIVO DA DÍVIDA PÚBLICA

Data: Dezembro/2000 Emissão: 29/03/2000																	
DEMONSTRATIVO DA DÍVIDA PÚBLICA																	
ADMINISTRAÇÃO DIRETA E FUNDOS	COMPOSIÇÃO	1997		1998		1999		2000		2001		2002		2003		2004	
		Valor	%	Valor	%	Valor	%	Valor	%	Valor	%	Valor	%	Valor	%	Valor	%
ADMINISTRAÇÃO DIRETA	DÍVIDA FLUTUANTE	5.533.000.378,21	28,66	6.133.568.478,01	22,32	4.214.897.871,21	22,32	3.920.183.744,48	8,74	3.920.183.744,48	8,74	3.920.183.744,48	8,74	3.920.183.744,48	8,74	3.920.183.744,48	8,74
	RESTOS A PAGAR	4.662.221.317,57	24,08	3.421.472.810,61	13,78	3.642.858.529,62	13,78	2.118.076.669,62	5,23	2.118.076.669,62	5,23	2.118.076.669,62	5,23	2.118.076.669,62	5,23	2.118.076.669,62	5,23
	DESTE EXERCÍCIO	2.551.546.018,03	13,16	2.467.444.541,09	9,89	1.656.921.095,87	8,89	1.127.133.350,43	2,80	1.127.133.350,43	2,80	1.127.133.350,43	2,80	1.127.133.350,43	2,80	1.127.133.350,43	2,80
	DE OUTROS EXERCÍCIOS	2.110.675.298,74	10,90	1.554.629.593,52	5,90	1.386.038.433,75	6,64	994.941.339,39	2,46	994.941.339,39	2,46	994.941.339,39	2,46	994.941.339,39	2,46	994.941.339,39	2,46
	SERVIÇO DA DÍVIDA A PAGAR	63.683,89	0,00	118.288.418,33	0,44	37.461.250,36	0,16	1.237.233,06	0,00	1.237.233,06	0,00	1.237.233,06	0,00	1.237.233,06	0,00	1.237.233,06	0,00
	DÍVIDA INTERNA - JUROS	1,12	0,00	45.459.929,19	0,16	29.725.519,50	0,16	1.077.723,65	0,00	1.077.723,65	0,00	1.077.723,65	0,00	1.077.723,65	0,00	1.077.723,65	0,00
	DÍVIDA INTERNA - AMORTIZAÇÃO	5.796,16	0,00	109.335.771,63	0,39	4.000.000,00	0,16	100.000,00	0,00	100.000,00	0,00	100.000,00	0,00	100.000,00	0,00	100.000,00	0,00
	DÍVIDA INTERNA - OUTROS ENCARGOS	34.473,17	0,00	23.365.217,71	0,08	3.332.730,48	0,04	50.000,00	0,00	50.000,00	0,00	50.000,00	0,00	50.000,00	0,00	50.000,00	0,00
	DÍVIDA EXTERNA - JUROS	34.173,17	0,00	24.500,00	0,00	30.000,00	0,00	30.000,00	0,00	30.000,00	0,00	30.000,00	0,00	30.000,00	0,00	30.000,00	0,00
	DÍVIDA EXTERNA - AMORTIZAÇÃO	19.063,19	0,00	19.000,00	0,00	30.000,00	0,09	50.000,00	0,00	50.000,00	0,00	50.000,00	0,00	50.000,00	0,00	50.000,00	0,00
FUNDOS	DÍVIDA EXTERNA - OUTROS ENCARGOS	19.063,19	0,00	19.000,00	0,00	30.000,00	0,09	50.000,00	0,00	50.000,00	0,00	50.000,00	0,00	50.000,00	0,00	50.000,00	0,00
	SENTENÇAS JUDICIAIS	354.136.542,69	1,83	1.203.180.115,87	4,34	314.660.838,82	4,34	118.636.414,15	0,44	118.636.414,15	0,44	118.636.414,15	0,44	118.636.414,15	0,44	118.636.414,15	0,44
	DEPOSITOS	20.816.532,64	0,11	970.595.564,51	3,50	17.762.496,17	0,08	47.662.146,30	0,12	47.662.146,30	0,12	47.662.146,30	0,12	47.662.146,30	0,12	47.662.146,30	0,12
	DEPOSITOS DE DIVERSAS ORIGENS	175.453.144,11	0,91	199.808.587,57	0,72	216.897.632,75	0,72	128.552.265,85	0,32	128.552.265,85	0,32	128.552.265,85	0,32	128.552.265,85	0,32	128.552.265,85	0,32
	CONSIGNAÇÕES	157.865.865,74	0,82	32.795.023,89	0,12	688.524.622,28	3,54	1.138.465.116,64	2,83	1.138.465.116,64	2,83	1.138.465.116,64	2,83	1.138.465.116,64	2,83	1.138.465.116,64	2,83
	DEBITOS DE RESERVA	537.343.023,36	2,77	979.870.752,07	3,54	660.691.006,43	3,54	675.096.247,61	1,55	675.096.247,61	1,55	675.096.247,61	1,55	675.096.247,61	1,55	675.096.247,61	1,55
	UNIAO, ESTADOS E MUNICÍPIOS CREDORES	537.343.023,36	2,77	979.870.752,07	3,54	660.691.006,43	3,54	675.096.247,61	1,55	675.096.247,61	1,55	675.096.247,61	1,55	675.096.247,61	1,55	675.096.247,61	1,55
	CREDORES ENT. E AGENTES FINANC. DIV. PUB.	537.343.023,36	2,77	979.870.752,07	3,54	660.691.006,43	3,54	675.096.247,61	1,55	675.096.247,61	1,55	675.096.247,61	1,55	675.096.247,61	1,55	675.096.247,61	1,55
	CF. ECON. FEDERAL, CREPASSE	537.343.023,36	2,77	979.870.752,07	3,54	660.691.006,43	3,54	675.096.247,61	1,55	675.096.247,61	1,55	675.096.247,61	1,55	675.096.247,61	1,55	675.096.247,61	1,55
	CESSAÇÃO DE DIREITOS - ROYALTI. PETRÓLEO	537.343.023,36	2,77	979.870.752,07	3,54	660.691.006,43	3,54	675.096.247,61	1,55	675.096.247,61	1,55	675.096.247,61	1,55	675.096.247,61	1,55	675.096.247,61	1,55
TOTAL DA DÍVIDA PÚBLICA	CAIXA ECON. FEDERAL, C/REPASSE, PROJ. PRO-INFERA	537.343.023,36	2,77	979.870.752,07	3,54	660.691.006,43	3,54	675.096.247,61	1,55	675.096.247,61	1,55	675.096.247,61	1,55	675.096.247,61	1,55	675.096.247,61	1,55
	DIREITOS DE TERCEIROS POR DECISÃO JUDICIAL	267.118,83	0,00	780.718,83	0,00	267.118,83	0,00	390.617,66	0,00	390.617,66	0,00	390.617,66	0,00	390.617,66	0,00	390.617,66	0,00
	OUTRAS ENTIDADES CREDORAS	13.078.786.226,54	70,64	21.088.453.028,28	72,56	22.832.178.673,51	72,56	24.133.337.268,60	64,86	24.133.337.268,60	64,86	24.133.337.268,60	64,86	24.133.337.268,60	64,86	24.133.337.268,60	64,86
	TOTAL DA DÍVIDA PÚBLICA	13.078.786.226,54	70,64	21.088.453.028,28	72,56	22.832.178.673,51	72,56	24.133.337.268,60	64,86	24.133.337.268,60	64,86	24.133.337.268,60	64,86	24.133.337.268,60	64,86	24.133.337.268,60	64,86
	DÍVIDA FUNDADA INTERNA	7.383.467.478,98	38,13	8.473.728.813,47	34,18	21.798.729.877,88	34,18	24.628.441.828,22	61,72	24.628.441.828,22	61,72	24.628.441.828,22	61,72	24.628.441.828,22	61,72	24.628.441.828,22	61,72
	EMPRESTIMOS EM (L)R	7.383.467.478,98	38,13	8.473.728.813,47	34,18	21.798.729.877,88	34,18	24.628.441.828,22	61,72	24.628.441.828,22	61,72	24.628.441.828,22	61,72	24.628.441.828,22	61,72	24.628.441.828,22	61,72
	CONTRATOS S.C.P.	8.111.478.354,51	31,54	11.303.546.165,83	41,12	502.334.796,35	1,73	510.638.173,66	1,27	510.638.173,66	1,27	510.638.173,66	1,27	510.638.173,66	1,27	510.638.173,66	1,27
	BANERJ - CONTRATOS S.C.P.	447.458.332,12	2,31	478.816.825,40	2,21	78.620.617,87	0,21	48.734.489,68	0,12	48.734.489,68	0,12	48.734.489,68	0,12	48.734.489,68	0,12	48.734.489,68	0,12
	MUNICÍPIO DO RIO DE JANEIRO	65.679.435,06	0,34	26.224.940,80	0,12	15.516.754.025,77	5,84	18.160.544.425,52	45,09	18.160.544.425,52	45,09	18.160.544.425,52	45,09	18.160.544.425,52	45,09	18.160.544.425,52	45,09
	BANCO DO BRASIL	1.297.595.883,66	6,55	1.617.814.052,58	6,55	513.140.913,73	2,15	515.746.476,89	1,28	515.746.476,89	1,28	515.746.476,89	1,28	515.746.476,89	1,28	515.746.476,89	1,28
RIO DE JANEIRO	459.482.026,74	2,37	598.219.836,77	2,37	14.003.300,30	0,06	22.719.615,95	0,06	22.719.615,95	0,06	22.719.615,95	0,06	22.719.615,95	0,06	22.719.615,95	0,06	
TOTAL DA DÍVIDA PÚBLICA	CAIXA ECONÔMICA FEDERAL	3.647.735.325,69	19,87	4.626.235.224,45	16,70	5.110.833.478,96	16,70	5.596.241.416,16	13,90	5.596.241.416,16	13,90	5.596.241.416,16	13,90	5.596.241.416,16	13,90	5.596.241.416,16	13,90
	UNIAO	3.647.735.325,69	19,87	4.626.235.224,45	16,70	5.110.833.478,96	16,70	5.596.241.416,16	13,90	5.596.241.416,16	13,90	5.596.241.416,16	13,90	5.596.241.416,16	13,90	5.596.241.416,16	13,90
	RSS - CONTRATOS DE PARCELAMENTOS DE DÍVIDA	3.514.675,04	0,02	3.526.760,54	0,01	3.993.843,00	0,01	3.817.126,46	0,01	3.817.126,46	0,01	3.817.126,46	0,01	3.817.126,46	0,01	3.817.126,46	0,01
	RSS - TERMO PARCEL. RJ	163.842.411,05	0,93	822.178.837,68	3,25	1.973.813.683,83	2,25	1.244.745.133,38	3,14	1.244.745.133,38	3,14	1.244.745.133,38	3,14	1.244.745.133,38	3,14	1.244.745.133,38	3,14
	DÍVIDA FUNDADA EXTERNA	1.757.308,68	0,01	315.748,64	0,00	2.177.662,60	0,01	2.842.868,26	0,01	2.842.868,26	0,01	2.842.868,26	0,01	2.842.868,26	0,01	2.842.868,26	0,01
	TÍTULOS DO TESOURO NACIONAL	1.757.308,68	0,01	315.748,64	0,00	2.177.662,60	0,01	2.842.868,26	0,01	2.842.868,26	0,01	2.842.868,26	0,01	2.842.868,26	0,01	2.842.868,26	0,01
	DEBITOS EM LÍQUIDA EXTERNA	290.681,33	0,00	1.581.443,11	0,01	2.140.098,06	0,01	2.558.413,07	0,01	2.558.413,07	0,01	2.558.413,07	0,01	2.558.413,07	0,01	2.558.413,07	0,01
	DEBITOS EM DOLAR NORTE AMERICANO	1.460.679,75	0,01	430.382.235,83	2,24	1.879.237.413,83	2,24	1.361.813.234,89	3,13	1.361.813.234,89	3,13	1.361.813.234,89	3,13	1.361.813.234,89	3,13	1.361.813.234,89	3,13
	CONTRATOS S.C.P. - BA. RJ	182.065.658,37	0,84	430.382.235,83	2,24	1.879.237.413,83	2,24	1.361.813.234,89	3,13	1.361.813.234,89	3,13	1.361.813.234,89	3,13	1.361.813.234,89	3,13	1.361.813.234,89	3,13
	EM FRANCO FRANCÊS	662.943,59	0,00	546.895.883,51	1,97	433.350.800,04	1,97	503.665.699,54	1,25	503.665.699,54	1,25	503.665.699,54	1,25	503.665.699,54	1,25	503.665.699,54	1,25
TOTAL DA DÍVIDA PÚBLICA	DEBITOS EM DOLAR NORTE AMERICANO	173.419.911,71	0,90	73.390.352,42	0,26	111.731.136,72	0,26	225.070.450,51	0,56	225.070.450,51	0,56	225.070.450,51	0,56	225.070.450,51	0,56	225.070.450,51	0,56
	DEBITOS EM RE. JAPONESES	7.962.195,07	0,04	73.390.352,42	0,26	465.165.495,27	2,24	532.636.665,64	1,32	532.636.665,64	1,32	532.636.665,64	1,32	532.636.665,64	1,32	532.636.665,64	1,32
	DEBITOS EM DOLAR NORTE AMERICANO	173.419.911,71	0,90	73.390.352,42	0,26	111.731.136,72	0,26	225.070.450,51	0,56	225.070.450,51	0,56	225.070.450,51	0,56	225.070.450,51	0,56	225.070.450,51	0,56
	DEBITOS EM DOLAR NORTE AMERICANO	173.419.911,71	0,90	73.390.352,42	0,26	111.731.136,72	0,26	225.070.450,51	0,56	225.070.450,51	0,56	225.070.450,51	0,56	225.070.450,51	0,56	225.070.450,51	0,56
	DEBITOS EM DOLAR NORTE AMERICANO	173.419.911,71	0,90	73.390.352,42	0,26	111.731.136,72	0,26	225.070.450,51	0,56	225.070.450,51	0,56	225.070.450,51	0,56	225.070.450,51	0,56	225.070.450,51	0,56
	DEBITOS EM DOLAR NORTE AMERICANO	173.419.911,71	0,90	73.390.352,42	0,26	111.731.136,72	0,26	225.070.450,51	0,56	225.070.450,51	0,56	225.070.450,51	0,56	225.070.450,51	0,56	225.070.450,51	0,56
	DEBITOS EM DOLAR NORTE AMERICANO	173.419.911,71	0,90	73.390.352,42													

TCE - RJ

PROCESSO Nº

816.228-1-01



GOVERNO DO ESTADO DO RIO DE JANEIRO
SECRETARIA DE ESTADO DE FAZENDA E CONTROLE GERAL
SUBSECRETARIA ADJUNTA DO TESOURO ESTADUAL
CONTADORIA GERAL DO ESTADO
COORDENAÇÃO DE ACOMP. ORÇAMENTÁRIO, CENTRALIZAÇÃO E ANÁLISE

DEMONSTRATIVO DA DÍVIDA PÚBLICA CONSOLIDADO

Mês: Dezembro /2000
Emissão: 29/03/2000

ADMINISTRAÇÃO DIRETA E INDIRETA	2000	%
COMPONENTES		
DÍVIDA FLUTUANTE	4.802.646.118,22	11,67
RESTOS A PAGAR	2.573.829.972,12	6,25
DESTE EXERCÍCIO	1.498.617.375,32	3,64
DE OUTROS EXERCÍCIOS	1.075.212.596,80	2,61
SERVIÇO DA DÍVIDA A PAGAR	1.227.723,86	0,00
DÍVIDA INTERNA - AMORTIZAÇÃO	1.027.723,86	0,00
DÍVIDA INTERNA - JUROS	-	-
DÍVIDA INTERNA - OUTROS ENCARGOS	-	-
DÍVIDA EXTERNA - AMORTIZAÇÃO	100.000,00	0,00
DÍVIDA EXTERNA - JUROS	50.000,00	0,00
DÍVIDA EXTERNA - OUTROS ENCARGOS	50.000,00	0,00
SENTENÇAS JUDICIAIS	694.822.887,33	1,45
DEPÓSITOS	494.244.299,52	1,20
DEPÓSITOS DE DIVERSAS ORIGENS	57.563.218,87	0,14
CONSIGNAÇÕES	436.681.080,65	1,06
DÉBITOS DE TESOURARIA	-	-
CREDORES ENT. E AGENTES	1.138.521.235,39	2,77
UNIAO, ESTADOS E MUNICÍPIOS CREDORES	34.470.662,65	0,08
CREDORES ENT. E AGENTES - FUNDO DIV.PUB.	625.056.247,81	1,52
CX. ECON.FEDERAL-C/REPASSE	1.773.592,27	0,00
CESSÃO DE DIREITOS - ROYALTIES PETRÓLEO	476.258.991,09	1,16
CXA.ECON.FEDERAL-C/ REPASSE - PROJ. PRO-INFRA	526.200,00	0,00
DIREITOS DE TERCEIROS POR DECISAO JUDICIAL	47.336,46	0,00
OUTRAS ENTIDADES CREDORAS	388.205,11	0,00
TOTAL DA DÍVIDA FUNDADA INTERNA E EXTERNA	26.120.444.262,76	63,48
DÍVIDA FUNDADA INTERNA	24.863.648.939,48	60,41
TÍTULOS	-	-
EMPRÉSTIMOS EM LFTRJ	-	-
CONTRATOS S.C.P.	24.863.648.939,48	60,41
BANERJ - CONTRATOS S.C.P.	510.638.173,46	1,24
MUNICÍPIO DO RIO DE JANEIRO	48.734.489,88	0,12
BANCO DO BRASIL	18.165.691.438,68	44,13
BNDES	515.748.476,89	1,25
CAIXA ECONÔMICA FEDERAL	22.719.015,95	0,06
UNIÃO	5.596.241.416,16	13,60
INSS - CONTRATOS DE PARCELAMENTOS DE DÍVIDA	3.877.128,46	0,01
INSS - TERMO PARC/CTC-RJ	-	-
DÍVIDA FUNDADA EXTERNA	1.264.795.323,28	3,07
TÍTULOS DO TESOURO NACIONAL	2.982.088,39	0,01
DÉBITOS EM LIBRA ESTERLINA	423.675,32	0,00
DÉBITOS EM DOLAR NORTE AMERICANO	2.558.413,07	0,01
POR CONTRATOS	1.261.813.234,80	3,07
CONTRATOS S.C.P. - BANERJ	728.960.340,06	1,77
EM FRANCO FRANCÊS	-	-
DÉBITOS EM DOLAR NORTE AMERICANO	503.885.098,54	1,22
DÉBITOS EM IENE JAPONES	225.070.450,51	0,55
POR CONTRATOS S.C.P. BANCO DO BRASIL	532.856.885,84	1,29
DÉBITOS EM DOLAR NORTE AMERICANO	532.856.885,84	1,29
OUTRAS OBRIGAÇÕES	10.230.346.600,56	24,85
CESSAO DE DIREITOS - ROYALTIES DO PETROLEO	10.113.764.522,96	24,57
CERTIFICADOS DE PRIVATIZAÇÃO-CP	116.582.077,59	0,28
TOTAL GERAL	41.161.436.981,53	100,00

divida publica consolidado

David Lopes de Souza
Contador Seccional
Mat. 816.245-5 CRC-RJ 064689/0-1

Nestor Lima de Andrade
Coordenador
Mat. 816.228-1 CRC-RJ 76.154

Aut - 8.637.746.674,25
Fon 05/01 - 0.58.777.372,71
C/P. 11/01 - (46.559.618,83)



GOVERNO DO ESTADO DO RIO DE JANEIRO
SECRETARIA DE ESTADO DE FAZENDA E CONTROLE GERAL
SUBSECRETARIA ADJUNTA DO TESOURO ESTADUAL
CONTADORIA GERAL DO ESTADO
COORDENAÇÃO DE ACOMP. ORÇAMENTÁRIO, CENTRALIZAÇÃO E ANÁLISE

DEMONSTRATIVO ANALÍTICO DOS SALDOS DO PATRIMÔNIO DA ADMINISTRAÇÃO DIRETA E INDIRETA - EXERCÍCIO 2000

PODER / ORGÃO	SALDO EM 31/12/99	DÉBITO	CRÉDITO	SALDO EM 31/12/00
PODER LEGISLATIVO				
01000 - Assembleia Legislativa	(115.476.071,27)	-	54.248.838,33	(61.027.172,94)
02000 - Tribunal de Contas	(76.002.271,90)	-	37.671.844,76	(38.430.427,14)
PODER JUDICIÁRIO				
03000 - Tribunal de Justiça	(39.373.793,37)	-	16.777.053,57	(22.596.745,80)
PODER EXECUTIVO				
04000 - Secretaria Executiva do Gabinete do Governador	(144.714.133,26)	153.670.028,87	-	(298.413.363,93)
05000 - Gabinete da Vice Governadora	(144.734.335,26)	153.679.028,67	-	(298.413.363,93)
06000 - Procuradoria Geral do Estado	(237.224.938,46)	6.696.392.054,97	1.393.746.702,55	8.403.659.085,37
07000 - Defensoria Pública Geral do Estado	(5.223.122,95)	-	107.097.138,32	(130.127.800,14)
08000 - Defensoria Pública Geral do Estado	(4.303.326,71)	-	3.759.432,63	6.582.555,58
09000 - Defensoria Pública Geral do Estado	(306.408.405,47)	43.731,00	1.502.980,02	(2.600.346,69)
10000 - Sec. de Est. de Meio Ambiente e Desenvolvimento Sustentável	(14.600.224,14)	-	8.346.279,99	(6.253.994,15)
11000 - Sec. de Est. de Meio Ambiente e Desenvolvimento Sustentável	(479.737,94)	-	309.812,85	(169.925,09)
12000 - Sec. de Est. de Meio Ambiente e Desenvolvimento Sustentável	(2.479.308,47)	-	683.847,42	(1.795.461,05)
13000 - Sec. de Est. de Meio Ambiente e Desenvolvimento Sustentável	(2.499.395,34)	-	8.653.027,66	11.152.411,00
14000 - Sec. de Est. de Meio Ambiente e Desenvolvimento Sustentável	(65.556.894,19)	-	136.158.858,74	300.516.113,66
15000 - Sec. de Est. de Meio Ambiente e Desenvolvimento Sustentável	(14.788.908.092,53)	5.892.233.590,88	64.501.761,50	1.065.133,69
16000 - Sec. de Est. de Meio Ambiente e Desenvolvimento Sustentável	(14.788.908.092,53)	-	336.483.893,39	191.685.620,84
17000 - Sec. de Est. de Meio Ambiente e Desenvolvimento Sustentável	(12.172.589,49)	-	323.660.998,71	320.948.409,22
18000 - Sec. de Est. de Meio Ambiente e Desenvolvimento Sustentável	(17.560.204,35)	-	19.513.964,42	1.553.760,07
19000 - Sec. de Est. de Meio Ambiente e Desenvolvimento Sustentável	(57.127.797,31)	-	-	(173.910.422,80)
20000 - Sec. de Est. de Meio Ambiente e Desenvolvimento Sustentável	530.299.939,10	530.299.939,91	-	0,19
21000 - Sec. de Est. de Meio Ambiente e Desenvolvimento Sustentável	(18.383.686,28)	-	78.154.899,27	59.771.212,99
22000 - Sec. de Est. de Meio Ambiente e Desenvolvimento Sustentável	(15.048.358,82)	-	15.048.358,82	-
23000 - Sec. de Est. de Meio Ambiente e Desenvolvimento Sustentável	(8.971.938,41)	-	73.241.334,56	64.269.396,55
24000 - Sec. de Est. de Meio Ambiente e Desenvolvimento Sustentável	(2.504.407,51)	-	1.193.029,24	(1.311.378,27)
25000 - Sec. de Est. de Meio Ambiente e Desenvolvimento Sustentável	(79.161.993,79)	-	8.655.491,19	(70.506.502,60)
26000 - Sec. de Est. de Meio Ambiente e Desenvolvimento Sustentável	(19.060.757,15)	-	20.271.449,91	1.210.692,76
27000 - Sec. de Est. de Meio Ambiente e Desenvolvimento Sustentável	(810.382,82)	-	304.659,89	(505.712,93)
28000 - Sec. de Est. de Meio Ambiente e Desenvolvimento Sustentável	(5.875.140,61)	-	185.053.108,41	179.177.967,80
29000 - Sec. de Est. de Meio Ambiente e Desenvolvimento Sustentável	(365.859.714,50)	67.031.100,69	-	(432.891.415,19)
30000 - Sec. de Est. de Meio Ambiente e Desenvolvimento Sustentável	(516.506,63)	-	402.985,76	(113.520,87)
31000 - Sec. de Est. de Meio Ambiente e Desenvolvimento Sustentável	32.047,59	-	4.404.484,46	4.436.532,05
32000 - Sec. de Est. de Meio Ambiente e Desenvolvimento Sustentável	(33.696.601.532,82)	3.017.206.818,06	-	(36.713.808.350,88)
33000 - Sec. de Est. de Meio Ambiente e Desenvolvimento Sustentável	(33.696.601.532,82)	3.017.206.818,06	-	(36.713.808.350,88)
MINISTÉRIO PÚBLICO				
10000 - Procuradoria Geral de Justiça	-	-	-	-
37000 - EGE - Rec. Sup. da Sec. de Estado de Fazenda	-	-	-	-
37001 - EGE - Rec. Sup. da Sec. de Estado de Fazenda	-	-	-	-
TOTAL AUTARQUIAS				
AUTARQUIAS				
TOTAL FUNDAÇÕES				
FUNDAÇÕES				
TOTAL EMPRESAS PÚBLICAS				
EMPRESAS PÚBLICAS				
TOTAL FUNDOS				
FUNDOS				
TOTAL GERAL				
patrimônio adm. dir. ind. (9)	(20.176.228.627,17)	9.777.277.341,70	-	(29.370.603.561,19)
patrimônio adm. dir. dep. (10)	164.846.787,20	-	-	164.846.787,20
patrimônio adm. dir. ter. (11)	164.846.787,20	-	-	164.846.787,20
patrimônio adm. dir. inv. (12)	-	-	-	-
patrimônio adm. dir. res. (13)	-	-	-	-
patrimônio adm. dir. out. (14)	-	-	-	-
patrimônio adm. dir. tot. (15)	-	-	-	-
patrimônio adm. dir. tot. (16)	-	-	-	-
patrimônio adm. dir. tot. (17)	-	-	-	-
patrimônio adm. dir. tot. (18)	-	-	-	-
patrimônio adm. dir. tot. (19)	-	-	-	-
patrimônio adm. dir. tot. (20)	-	-	-	-
patrimônio adm. dir. tot. (21)	-	-	-	-
patrimônio adm. dir. tot. (22)	-	-	-	-
patrimônio adm. dir. tot. (23)	-	-	-	-
patrimônio adm. dir. tot. (24)	-	-	-	-
patrimônio adm. dir. tot. (25)	-	-	-	-
patrimônio adm. dir. tot. (26)	-	-	-	-
patrimônio adm. dir. tot. (27)	-	-	-	-
patrimônio adm. dir. tot. (28)	-	-	-	-
patrimônio adm. dir. tot. (29)	-	-	-	-
patrimônio adm. dir. tot. (30)	-	-	-	-
patrimônio adm. dir. tot. (31)	-	-	-	-
patrimônio adm. dir. tot. (32)	-	-	-	-
patrimônio adm. dir. tot. (33)	-	-	-	-
patrimônio adm. dir. tot. (34)	-	-	-	-
patrimônio adm. dir. tot. (35)	-	-	-	-
patrimônio adm. dir. tot. (36)	-	-	-	-
patrimônio adm. dir. tot. (37)	-	-	-	-
patrimônio adm. dir. tot. (38)	-	-	-	-
patrimônio adm. dir. tot. (39)	-	-	-	-
patrimônio adm. dir. tot. (40)	-	-	-	-
patrimônio adm. dir. tot. (41)	-	-	-	-
patrimônio adm. dir. tot. (42)	-	-	-	-
patrimônio adm. dir. tot. (43)	-	-	-	-
patrimônio adm. dir. tot. (44)	-	-	-	-
patrimônio adm. dir. tot. (45)	-	-	-	-
patrimônio adm. dir. tot. (46)	-	-	-	-
patrimônio adm. dir. tot. (47)	-	-	-	-
patrimônio adm. dir. tot. (48)	-	-	-	-
patrimônio adm. dir. tot. (49)	-	-	-	-
patrimônio adm. dir. tot. (50)	-	-	-	-
patrimônio adm. dir. tot. (51)	-	-	-	-
patrimônio adm. dir. tot. (52)	-	-	-	-
patrimônio adm. dir. tot. (53)	-	-	-	-
patrimônio adm. dir. tot. (54)	-	-	-	-
patrimônio adm. dir. tot. (55)	-	-	-	-
patrimônio adm. dir. tot. (56)	-	-	-	-
patrimônio adm. dir. tot. (57)	-	-	-	-
patrimônio adm. dir. tot. (58)	-	-	-	-
patrimônio adm. dir. tot. (59)	-	-	-	-
patrimônio adm. dir. tot. (60)	-	-	-	-
patrimônio adm. dir. tot. (61)	-	-	-	-
patrimônio adm. dir. tot. (62)	-	-	-	-
patrimônio adm. dir. tot. (63)	-	-	-	-
patrimônio adm. dir. tot. (64)	-	-	-	-
patrimônio adm. dir. tot. (65)	-	-	-	-
patrimônio adm. dir. tot. (66)	-	-	-	-
patrimônio adm. dir. tot. (67)	-	-	-	-
patrimônio adm. dir. tot. (68)	-	-	-	-
patrimônio adm. dir. tot. (69)	-	-	-	-
patrimônio adm. dir. tot. (70)	-	-	-	-
patrimônio adm. dir. tot. (71)	-	-	-	-
patrimônio adm. dir. tot. (72)	-	-	-	-
patrimônio adm. dir. tot. (73)	-	-	-	-
patrimônio adm. dir. tot. (74)	-	-	-	-
patrimônio adm. dir. tot. (75)	-	-	-	-
patrimônio adm. dir. tot. (76)	-	-	-	-
patrimônio adm. dir. tot. (77)	-	-	-	-
patrimônio adm. dir. tot. (78)	-	-	-	-
patrimônio adm. dir. tot. (79)	-	-	-	-
patrimônio adm. dir. tot. (80)	-	-	-	-
patrimônio adm. dir. tot. (81)	-	-	-	-
patrimônio adm. dir. tot. (82)	-	-	-	-
patrimônio adm. dir. tot. (83)	-	-	-	-
patrimônio adm. dir. tot. (84)	-	-	-	-
patrimônio adm. dir. tot. (85)	-	-	-	-
patrimônio adm. dir. tot. (86)	-	-	-	-
patrimônio adm. dir. tot. (87)	-	-	-	-
patrimônio adm. dir. tot. (88)	-	-	-	-
patrimônio adm. dir. tot. (89)	-	-	-	-
patrimônio adm. dir. tot. (90)	-	-	-	-
patrimônio adm. dir. tot. (91)	-	-	-	-
patrimônio adm. dir. tot. (92)	-	-	-	-
patrimônio adm. dir. tot. (93)	-	-	-	-
patrimônio adm. dir. tot. (94)	-	-	-	-
patrimônio adm. dir. tot. (95)	-	-	-	-
patrimônio adm. dir. tot. (96)	-	-	-	-
patrimônio adm. dir. tot. (97)	-	-	-	-
patrimônio adm. dir. tot. (98)	-	-	-	-
patrimônio adm. dir. tot. (99)	-	-	-	-
patrimônio adm. dir. tot. (100)	-	-	-	-

patrimônio adm. dir. ind. (9) 12.076.232.627,17
patrimônio adm. dir. dep. (10) 8.437.857.787,20
patrimônio adm. dir. ter. (11) 12.076.232.627,17
patrimônio adm. dir. inv. (12) 8.437.857.787,20
patrimônio adm. dir. res. (13) 12.076.232.627,17
patrimônio adm. dir. out. (14) 8.437.857.787,20
patrimônio adm. dir. tot. (15) 40.926.406.068,84
patrimônio adm. dir. tot. (16) 40.926.406.068,84
patrimônio adm. dir. tot. (17) 40.926.406.068,84
patrimônio adm. dir. tot. (18) 40.926.406.068,84
patrimônio adm. dir. tot. (19) 40.926.406.068,84
patrimônio adm. dir. tot. (20) 40.926.406.068,84
patrimônio adm. dir. tot. (21) 40.926.406.068,84
patrimônio adm. dir. tot. (22) 40.926.406.068,84
patrimônio adm. dir. tot. (23) 40.926.406.068,84
patrimônio adm. dir. tot. (24) 40.926.406.068,84
patrimônio adm. dir. tot. (25) 40.926.406.068,84
patrimônio adm. dir. tot. (26) 40.926.406.068,84
patrimônio adm. dir. tot. (27) 40.926.406.068,84
patrimônio adm. dir. tot. (28) 40.926.406.068,84
patrimônio adm. dir. tot. (29) 40.926.406.068,84
patrimônio adm. dir. tot. (30) 40.926.406.068,84
patrimônio adm. dir. tot. (31) 40.926.406.068,84
patrimônio adm. dir. tot. (32) 40.926.406.068,84
patrimônio adm. dir. tot. (33) 40.926.406.068,84
patrimônio adm. dir. tot. (34) 40.926.406.068,84
patrimônio adm. dir. tot. (35) 40.926.406.068,84
patrimônio adm. dir. tot. (36) 40.926.406.068,84
patrimônio adm. dir. tot. (37) 40.926.406.068,84
patrimônio adm. dir. tot. (38) 40.926.406.068,84
patrimônio adm. dir. tot. (39) 40.926.406.068,84
patrimônio adm. dir. tot. (40) 40.926.406.068,84
patrimônio adm. dir. tot. (41) 40.926.406.068,84
patrimônio adm. dir. tot. (42) 40.926.406.068,84
patrimônio adm. dir. tot. (43) 40.926.406.068,84
patrimônio adm. dir. tot. (44) 40.926.406.068,84
patrimônio adm. dir. tot. (45) 40.926.406.068,84
patrimônio adm. dir. tot. (46) 40.926.406.068,84
patrimônio adm. dir. tot. (47) 40.926.406.068,84
patrimônio adm. dir. tot. (48) 40.926.406.068,84
patrimônio adm. dir. tot. (49) 40.926.406.068,84
patrimônio adm. dir. tot. (50) 40.926.406.068,84
patrimônio adm. dir. tot. (51) 40.926.406.068,84
patrimônio adm. dir. tot. (52) 40.926.406.068,84
patrimônio adm. dir. tot. (53) 40.926.406.068,84
patrimônio adm. dir. tot. (54) 40.926.406.068,84
patrimônio adm. dir. tot. (55) 40.926.406.068,84
patrimônio adm. dir. tot. (56) 40.926.406.068,84
patrimônio adm. dir. tot. (57) 40.926.406.068,84
patrimônio adm. dir. tot. (58) 40.926.406.068,84
patrimônio adm. dir. tot. (59) 40.926.406.068,84
patrimônio adm. dir. tot. (60) 40.926.406.068,84
patrimônio adm. dir. tot. (61) 40.926.406.068,84
patrimônio adm. dir. tot. (62) 40.926.406.068,84
patrimônio adm. dir. tot. (63) 40.926.406.068,84
patrimônio adm. dir. tot. (64) 40.926.406.068,84
patrimônio adm. dir. tot. (65) 40.926.406.068,84
patrimônio adm. dir. tot. (66) 40.926.406.068,84
patrimônio adm. dir. tot. (67) 40.926.406.068,84
patrimônio adm. dir. tot. (68) 40.926.406.068,84
patrimônio adm. dir. tot. (69) 40.926.406.068,84
patrimônio adm. dir. tot. (70) 40.926.406.068,84
patrimônio adm. dir. tot. (71) 40.926.406.068,84
patrimônio adm. dir. tot. (72) 40.926.406.068,84
patrimônio adm. dir. tot. (73) 40.926.406.068,84
patrimônio adm. dir. tot. (74) 40.926.406.068,84
patrimônio adm. dir. tot. (75) 40.926.406.068,84
patrimônio adm. dir. tot. (76) 40.926.406.068,84
patrimônio adm. dir. tot. (77) 40.926.406.068,84
patrimônio adm. dir. tot. (78) 40.926.406.068,84
patrimônio adm. dir. tot. (79) 40.926.406.068,84
patrimônio adm. dir. tot. (80) 40.926.406.068,84
patrimônio adm. dir. tot. (81) 40.926.406.068,84
patrimônio adm. dir. tot. (82) 40.926.406.068,84
patrimônio adm. dir. tot. (83) 40.926.406.068,84
patrimônio adm. dir. tot. (84) 40.926.406.068,84
patrimônio adm. dir. tot. (85) 40.926.406.068,84
patrimônio adm. dir. tot. (86) 40.926.406.068,84
patrimônio adm. dir. tot. (87) 40.926.406.068,84
patrimônio adm. dir. tot. (88) 40.926.406.068,84
patrimônio adm. dir. tot. (89) 40.926.406.068,84
patrimônio adm. dir. tot. (90) 40.926.406.068,84
patrimônio adm. dir. tot. (91) 40.926.406.068,84
patrimônio adm. dir. tot. (92) 40.926.406.068,84
patrimônio adm. dir. tot. (93) 40.926.406.068,84
patrimônio adm. dir. tot. (94) 40.926.406.068,84
patrimônio adm. dir. tot. (95) 40.926.406.068,84
patrimônio adm. dir. tot. (96) 40.926.406.068,84
patrimônio adm. dir. tot. (97) 40.926.406.068,84
patrimônio adm. dir. tot. (98) 40.926.406.068,84
patrimônio adm. dir. tot. (99) 40.926.406.068,84
patrimônio adm. dir. tot. (100) 40.926.406.068,84

David Lopes de Souza
Coordenador Seccional
Contador
Mat. 816.245-5 - CRC - RJ 0646890-1 (11.017.300.000-7) Mat. 816.228-7 - CRC - RJ 08.181-4
Regina Maria Ferreira
Coordenadora Geral
Mat. 1.150.717-5 - CRC - RJ 22.124

PROCESSO Nº. 8665-4-01
TCE - RJ
NÚMERO 22
FLS 22

QUADRO COMPARATIVO DA EVOLUÇÃO DO PATRIMÔNIO LÍQUIDO-2000

ENTIDADES E VINCULAÇÕES	AUTARQUIAS	EXERCÍCIO		VARIACÃO	
		2000	1999	R\$	%
SECRETARIA DE ESTADO DE ADMINISTRAÇÃO E REESTRUTURAÇÃO					
Centro de Processamento de Dados do ERJ	PRODERJ	31.965.843,22	31.049.001,49	1.083.358,27	3,39
Instituto de Previdência do ERJ	IPERJ	97.821.307,79	95.256.876,43	(2.564.481,36)	(2,62)
Instituto de Assistência dos Servidores do ERJ	IASERJ	130.722.410,68	117.338.775,18	(13.383.635,50)	(10,24)
Fundo Unico de Previdência Social do Estado do Rio de Janeiro	PROPREVIDENCIA	7.051.037.151,14	8.071.362.568,65	1.020.325.417,51	14,47
SECRETARIA DE ESTADO DE CIENCIA E TECNOLOGIA					
Centro de Cânceros do ERJ	CECERJ	431.405,14	483.640,44	52.235,30	12,11
SECRETARIA DE ESTADO DE FAZENDA E CONTROLE GERAL					
Loteria do Estado do Rio de Janeiro	LOTERJ	9.486.427,48	4.302.011,02	(5.184.416,46)	(54,65)
Agência Reguladora de Serviços Públicos	ASEP	4.243.665,01	2.335.863,69	(1.907.801,32)	(44,96)
SECRETARIA DE ESTADO DE SEGURANÇA PÚBLICA					
Departamento de Trânsito do ERJ	DETRAN	278.130.794,91	248.761.730,24	(29.369.064,67)	(10,56)
Instituto de Segurança do Estado do Rio de Janeiro	RIOSEGURANÇA	207.011,43	-	(207.011,43)	(100,00)
SECRETARIA DE ESTADO DE PLANEJAMENTO ECONOMICO E TURISMO					
Junta Comercial do ERJ	JUCERJ/A	12.751.758,11	5.749.568,79	(7.002.089,32)	(54,91)
Fundação Instituto de Pesos e Medidas	IPEM	2.405.693,24	858.756,77	(1.546.936,47)	(67,57)
SECRETARIA DE ESTADO DE ENERGIA, IND. NAVAL E PETROLEO					
Departamento de Recursos Mnerais do ERJ	DRM	2.665.297,29	162.837,70	(2.502.459,59)	(93,89)
SECRETARIA EXECUTIVA DO GABINETE DO GOVERNADOR					
Instituto Estadual de Engenharia e Arquitetura	IEEA	21.841,60	21.779,20	(62,40)	(0,29)
Superintendência de Desportos do ERJ	SUDERJ	11.518.368,23	1.307.031,66	(10.211.336,57)	(88,65)
SECRETARIA DE ESTADO DE AGRICULTURA, ABST., PESCA E DESENVOLVIMENTO INTERIOR					
Instituto de Terras e Cartografia do ERJ	ITERJ	180.576,85	177.829,01	(2.697,84)	(1,49)
SECRETARIA DE ESTADO DE TRANSPORTES					
Departamento de Transportes Rod. do ERJ	DEIRO	24.825.353,23	19.769.097,23	(5.056.256,00)	(20,37)
TOTAL		7.658.414.675,35	8.500.937.417,50	942.522.742,15	(11,26,33)

Carlos Adalberto Pinheiro Prata
 Assessor
 CONTADOR - CRC/PA 4.908-7/TRJ-MAT. 819.429-2

LEONEL CARVALHO PEREIRA
 Coordenador
 CONTADOR - CRC/RJ 60.449-9 MAT. 820.033-9

Regina Célia Viera Ferrera
 Contadora Geral do Estado
 MAT. 1150.717-5
 CRC/RJ 22.124-2



GOVERNO DO ESTADO DO RIO DE JANEIRO
SECRETARIA DE ESTADO DE FAZENDA E CONTROLE GERAL
SUBSECRETARIA ADJUNTA DO TESOUREIRO ESTADUAL
CONTADORIA GERAL DO ESTADO
EQUIPE DAS INDIRETAS

QUADRO COMPARATIVO DA EVOLUÇÃO DO PATRIMÔNIO LÍQUIDO - 2000

ENTIDADES E VINCULAÇÕES	FUNDAÇÕES	EXERCÍCIO		VARIACÃO	
		2000	1999	R\$	%
SECRETARIA DE ESTADO DE ADMINISTRAÇÃO E REESTRUTURAÇÃO					
Fundação Escola do Serviço Público do Estado do Rio de Janeiro	FESP	20.024.164,89	17.840.700,78	(2.083.463,92)	(10,40)
SECRETARIA DE ESTADO DE AGRICULTURA, PISCICULTURA E DESENVOLVIMENTO DO INTERIOR					
Fundação Instituto de Pesca do Rio de Janeiro	FIPERJ	637.130,48	400.048,89	(237.081,59)	(37,21)
SECRETARIA DE ESTADO DE CIÊNCIA E TECNOLOGIA					
Fundação de Amparo à Pesquisa do Estado do Rio de Janeiro	FAPERJ	25.160.284,38	782.703,11	(24.377.581,27)	(95,90)
Fundação Estadual Norte Fluminense	FENORTE	11.628.730,89	3.777.264,22	(7.851.466,67)	(67,48)
Fundação Universidade do Rio de Janeiro	UERJ	185.251.437,52	144.248.182,61	(40.993.254,91)	(22,15)
Fundação de Apoio à Escola Técnica do Estado do Rio de Janeiro	FAETEC	19.857.750,83	16.716.330,46	(3.121.420,47)	(15,72)
SECRETARIA DE ESTADO DE CULTURA					
Fundação Casa França Brasil	FCFB	825.113,19	622.037,87	(203.075,32)	(24,61)
Fundação de Artes do Rio de Janeiro	FUNARJ	1.774.869,82	1.174.806,35	(600.063,47)	(33,81)
Fundação Teatro Municipal do Rio de Janeiro	FTM	1.229.749,78	34.341,88	(1.195.407,90)	(97,21)
Fundação Museu da Imagem e do Som	MIS	189.318,28	161.235,56	(28.082,72)	(14,74)
SECRETARIA DE ESTADO DE JUSTIÇA E DIREITOS HUMANOS					
Fundação Santa Cabrini	FSC	816.171,33	340.868,10	(475.303,23)	(58,23)
SECRETARIA DE ESTADO DE MEIO AMBIENTE E DESENVOLVIMENTO SUSTENTÁVEL					
Fundação Estadual de Engenharia de Meio Ambiente	FEEMA	15.315.216,42	9.661.469,67	(5.653.746,75)	(36,92)
Fundação Instituto Estadual de Florestas	IEF	555.182,79	677.270,82	(122.088,03)	(21,99)
Fundação Superintendência Estadual de Rios e Lagos	SERLA	(1.253.036,92)	1.959.065,65	3.212.102,57	(256,35)
SECRETARIA EXECUTIVA DO GABINETE DO GOVERNADOR					
Fundação Departamento de Estradas e Rodagens do Rio de Janeiro	DER	74.833.639,66	6.206.259,67	(68.627.379,99)	(91,85)
Fundação de Garantia do Atleta Profissional	FUGAP	39.564,38	64.275,61	(24.711,23)	(62,21)
SECRETARIA DE ESTADO DE PLANEJAMENTO, DESENVOLVIMENTO ECONÔMICO E TURISMO					
Fundação Centro de Informações e Dados do Rio de Janeiro	CIDE	1.626.220,66	778.653,73	(847.566,93)	(52,12)
SECRETARIA DE ESTADO DE AÇÃO SOCIAL E CIDADANIA					
Fundação Léo XIII	FLXIII	(6.715.934,37)	384.207,60	7.100.141,97	(105,70)
Fundação de Infância e Adolescência	FIA	7.301.872,68	3.163.676,63	(4.138.196,05)	(56,61)
TOTAL		339.279.334,10	208.178.378,31	(131.099.955,79)	(38,57)

TCE - RJ

PROCESSO Nº

HUBRICA

ADALBERTO PINHEIRO PRATA
Assessor
CONTADOR - CRCRJ 4.508.717-1 MAT. 819.429-2

LEONEL CARVALHO PEREIRA
Coordenador
CONTADOR - CRCRJ 834.429-9 MAT. 820.033-9

REGINA CELIA VIEIRA TEIXEIRA
Coordenadora Geral do Estado
MAT. 1150.717-5
CRCRJ 22.124-2

QUADRO COMPARATIVO DA EVOLUÇÃO DO PATRIMÔNIO LÍQUIDO-2000

ENTIDADES E VINCULAÇÕES	EMPRESAS	EXERCÍCIO		VARIÇÃO	
		2000	1999	R\$	%
SECRETARIA DE ESTADO DE AGRICULTURA, PISCICULTURA E DESENVOLVIMENTO DO INTERIOR					
Empresa de Assistência Técnica e Extensão Rural do ERJ	EMATER *	1.956.414,43	4.232.676,27	336.261,79	8,50
Empresa de Pesquisa Agropecuária do ERJ	PESAGRO	(3.873.003,55)	(5.571.538,77)	(1.698.535,22)	43,86
GABINETE CIVIL					
Empresa Estadual de Viação	SERVE	(10.116.181,07)	(10.248.902,31)	(132.721,24)	1,31
Imprensa Oficial do ERJ	I.O.	22.528.051,93	19.477.806,05	(3.050.245,88)	(13,54)
SECRETARIA EXECUTIVA DO GABINETE DO GOVERNADOR					
Empresa de Obras e Serviços Públicos	EMOP	(32.246.715,93)	(8.415.638,07)	23.831.077,86	(73,90)
TOTAL		(19.751.454,44)	(465.596,83)	19.285.857,61	(33,78)

* NE : Observa-se diferença de R\$ 13.195,29 (treze mil, cento e noventa e cinco reais e vinte e nove centavos) ao compararmos o presente demonstrativo com os valores registrados no SIAFEM.
No Capítulo IV do Relatório da Contadoria Geral do Estado - CGE verifica-se a justificativa.

TCE - RJ
PROCESSO Nº - 8065-4-01
RUBRICA

LEONEL CARVALHO PEREIRA
Coordenador
CONTADOR - CRC RJ 05.449-9 MAT. 820.033-9

CARLOS ADALBERTO PRINHEIRO PRATA
Assessor
CONTADOR - CRC RJ 4.908-7 RJ MAT. 819.429-2

REGINA CELIA VIEIRA FERREIRA
Coordenadora Geral do Estado
MAT. 1150.717-5
CRC RJ 22.124-2



GOVERNO DO ESTADO DO RIO DE JANEIRO
SECRETARIA DE ESTADO DE FAZENDA E CONTROLE GERAL
SUBSECRETARIA ADJUNTA DO TESOUREO ESTADUAL
CONTADORIA GERAL DO ESTADO
EQUIPE DAS INDIRETAS

QUADRO COMPARATIVO DA EVOLUÇÃO DO PATRIMÔNIO LÍQUIDO-2000

ENTIDADES E VINCULAÇÕES	SOC. EC. MISTA	EXERCÍCIO		VARIAÇÃO	
		2000	1999	R\$	%
SECRETARIA DE ESTADO DE SANEAMENTO E RECURSOS HÍDRICOS	CEDAE	521.527.319,39	619.233.819,11	97.706.499,72	18,73
Companhia Estadual de Águas e Esgotos do Rio de Janeiro					
SECRETARIA DE ESTADO DE SAÚDE	IVB	14.205.797,39	15.500.610,99	1.294.813,60	9,11
Instituto Vital Brasil					
SECRETARIA DE ESTADO DE DESENVOLVIMENTO ECONÔMICO E TURÍSTICO	CODIN TURISMO	571.796,63 877.731,04	287.034,93 1.025.841,08	(284.761,60) 149.110,04	(49,80) 16,99
Cia de Desenvolvimento Industrial					
Cia de Turismo do Estado do Rio de Janeiro					
SECRETARIA EXECUTIVA DO GABINETE DO GOVERNADOR	CEHAB	123.130.665,82	75.623.809,00	(47.506.856,82)	(38,58)
Companhia Estadual de Habitação do Rio de Janeiro					
SECRETARIA DE ESTADO DE AGRICULTURA, ABST., PESCA E DESENVOLVIMENTO INTERIOR	CASERJ CEASA	110.259,48 (18.485.721,19)	411.974,20 (15.774.949,27)	301.654,72 2.710.761,92	273,56 (14,56)
Cia de Amazônia e Sítios do Estado do Rio de Janeiro					
Centrais de Abastecimento do Estado do Rio de Janeiro S/A					
SECRETARIA DE ESTADO DE TRANSPORTES	METRO CODERTE FLUMITRENS	3.372.895.004,99 18.177.301,45 1.320.789.673,35	3.378.884.924,57 16.305.036,95 1.328.340.722,73	5.989.919,58 (1.872.754,50) 7.551.049,38	0,18 (10,30) 0,57
Cia do Metropolitano do Estado do Rio de Janeiro					
Cia de Desenvolvimento Rodoviários e Terminais do Estado do Rio de Janeiro					
Cia Fluminense de Trens Urbanos Flumitrens					
GABINETE CIVIL	CTC	(6.679.743.538,34)	(5.048.262.046,10)	1.631.481.512,24	(24,42)
Companhia de Transportes Coletivos do Estado do Rio de Janeiro					
TOTAL		641.937.858,46	696.309.080,04	54.371.221,58	181,38

Carlos Adalberto Pinheiro Prata
CARLOS ADALBERTO PINHEIRO PRATA
Assessor
CONTADOR - CRC/PA 4.908-7TRJ-MAT. 319.423-2

Leonel Carvalho Pereira
LEONEL CARVALHO PEREIRA
Coordenador
CONTADOR-CRCRJ 60.43-9 MAT. 820.033-9

Regina Celia Vieira Ferreira
REGINA CELIA VIEIRA FERREIRA
Coordenadora Geral do Estado
MAT. 1150.717-8
CRCRJ 22.124-2

TCF RJ
PROCESSO Nº
80005-04
SUBMÉRICA



GOVERNO DO ESTADO DO RIO DE JANEIRO
SECRETARIA DE ESTADO DE FAZENDA E CONTROLE GERAL
SUBSECRETARIA ADJUNTA DO TESOUREIRO ESTADUAL
CONTADORIA GERAL DO ESTADO
EQUIPE DAS INDIRETAS
EXERCÍCIO - 2000

DEMONSTRATIVO DO PATRIMÔNIO LÍQUIDO DA ADMINISTRAÇÃO INDIRETA

ORGÃOS	DISPONÍVEL	CIRCULANTE	REALIZÁVEL LONGO PRAZO	PERMANENTE	COMPENS.	TOTAL ATIVO
AUTARQUIAS	88.285.989,04	973.415.838,43	-	7.173.487.403,93	29.370.444.787,67	37.605.633.789,07
CECERJ	7.713,38	153.260,29	0,00	376.866,77	5.136.650,63	5.674.491,07
DETRAN	53.367.343,82	208.164.031,66	0,00	29.759.566,05	2.232.424.862,50	2.523.715.803,83
DETRO	5.581.710,38	20.028.774,47	0,00	33.790,40	47.801.839,52	73.446.114,77
DRM	8.608,39	593.320,16	0,00	2.514.298,79	16.764.185,11	19.880.412,45
IASERJ	451.386,81	163.242.944,65	0,00	525.322,56	834.124.447,04	998.344.101,06
IEEA	62,40	68.680,93	0,00	20.729,20	1.661.356,83	1.750.829,36
IPERJ	2.205.828,46	108.739.835,43	0,00	139.777.944,62	527.834.171,96	778.557.780,47
ITERJ	2.231,48	510.970,95	0,00	180.528,85	24.652.037,48	25.346.766,76
JUCERJA	7.447.736,50	1.388.516,45	0,00	3.975.024,74	81.023.454,22	93.834.731,91
LOTTERJ	4.816.135,23	6.780.000,62	0,00	98.460,69	1.229.571.870,62	1.241.256.467,16
PRODERJ	3.207.806,02	41.631.820,17	0,00	1.861.733,68	379.097.582,90	425.798.942,77
SUDERJ	1.340.300,77	1.873.181,37	0,00	10.200.256,19	479.287.778,20	492.701.516,53
ASEP	1.692.306,49	2.977.924,04	0,00	308.730,24	27.083.465,15	32.062.425,92
IPEM	2.696.771,67	117.774,79	0,00	252.426,76	59.452.904,86	62.519.870,08
RIOSEGUR.	5,19	146.219,36	0,00	117.366,34	8.762.158,67	9.025.749,56
RIOPREVID.	5.460.022,25	416.998.283,09	0,00	6.983.494.450,05	23.415.765.991,98	30.821.718.747,37
FUNDAÇÕES	37.940.327,27	437.769.639,04	-	173.811.062,04	13.110.626.641,60	13.760.036.489,95
CIDE	207.114,84	5.571.776,20	0,00	690.001,95	38.329.812,01	44.798.705,00
DER	10.669.957,41	204.278.793,80	0,00	1.775.352,37	4.921.950.923,20	5.138.675.026,78
FAETEC	572.429,29	35.173.686,19	0,00	5.775.673,64	649.482.354,89	691.004.144,01
FAPERJ	1.769.521,38	41.928.468,38	0,00	177.481,74	1.072.187.265,79	1.116.060.737,29
FCFB	41.644,52	445.730,92	0,00	690.528,78	9.009.333,68	10.187.237,90
FEEMA	5.061.301,90	9.199.094,62	0,00	4.449.345,47	225.083.399,47	243.793.141,46
FENORTE	1.936.151,81	15.562.912,04	0,00	5.750.144,32	458.100.611,61	481.349.819,78
FESP	378.921,70	23.876.611,40	0,00	262.164,58	131.089.253,14	155.608.980,82
FIA	1.032.198,18	11.938.952,78	0,00	1.671.550,66	686.414.989,20	701.067.690,82
FIPERJ	5.624,98	424.784,25	0,00	622.484,97	15.515.593,23	16.568.467,43
FLXIII	98.800,46	3.212.254,60	0,00	629.298,80	159.813.810,98	163.754.264,84
FSC	193.410,44	979.772,92	0,00	251.592,94	18.674.258,12	20.099.034,42
FTM	2.259.782,31	3.897.040,26	0,00	675.635,83	227.662.648,51	234.495.106,91
FUGAP	41.112,11	0,04	0,00	10.676,15	2.157.295,49	2.209.083,79
FUNARJ	159.358,32	3.438.827,28	0,00	620.667,59	72.875.911,87	77.094.765,06
IEF	63.536,75	903.771,24	0,00	569.339,16	41.922.248,74	43.458.895,89
MIS	13.454,33	325.411,53	0,00	156.852,91	12.172.453,55	12.660.172,32
SERLA	1.670.553,77	9.112.082,44	0,00	113.081,28	191.925.368,15	202.821.083,64
UERJ	11.765.362,77	67.491.588,15	0,00	148.919.188,90	4.176.150.011,97	4.404.334.161,78
EMPRESAS	10.639.865,80	74.800.383,08	2.361.061,34	89.237.518,56	382.646,89	177.181.446,45
EMATER	477.079,41	5.184.325,20	2.131.980,00	3.471.748,91	0,00	11.266.113,52
EMOP	590.620,93	33.465.148,12	0,00	77.878.640,82	0,00	111.934.409,87
I.O.	8.912.764,35	33.046.991,41	0,00	1.655.510,29	0,00	43.616.266,05
PESAGRO	620.753,80	2.903.247,04	219.101,34	1.997.055,74	352.546,89	6.092.704,81
SERVE	38.737,11	651,28	0,00	4.234.562,80	0,00	4.273.951,20
S.E.MISTA	67.808.821,00	943.243.886,48	734.686.812,98	7.826.320.810,69	207.649.732,11	9.769.709.872,24
CEHAB(I)	89.869,00	112.141.001,00	654.805.107,00	30.628.686,00	0,00	797.864.653,00
CASERJ	160.494,86	1.321.440,85	4.367,68	481.653,74	0,00	1.967.977,13
CEASA	66.259,32	13.305.790,66	188.200,04	7.346.945,82	0,00	20.907.195,84
CTC	26.517,96	10.798.169,27	329.688,31	6.079.154,61	0,00	17.233.630,16
CODIN	369.315,95	1.430.416,69	1.141.843,74	503.628,71	80.001,01	3.625.206,10
TURISRIO	510.666,20	402.855,24	39.558,25	2.251.800,29	0,00	3.204.879,98
IVB	1.923.599,88	14.616.311,53	781.577,32	31.985.330,22	0,00	49.306.818,95
CODERTE	919.057,63	9.441.560,36	822.980,24	19.337.529,12	0,00	30.521.127,35
METRO(I)	2.286.675,54	24.862.876,37	10.669.679,34	4.107.948.528,24	207.569.731,10	4.353.337.490,59
CEDAE	50.820.891,10	751.622.396,21	50.339.083,17	2.212.369.177,43	0,00	3.065.161.547,91
FLUMITRENS	635.473,56	3.301.077,28	15.564.507,89	1.407.188.376,51	0,00	1.426.689.435,24

**Banco 1200

**Banco 1200

CARLOS ADALBERTO PINHEIRO PRATA
Assessor
CONTADOR - CRC/PA 4.908.77RJ - MAT. 819.429-2

LEONEL CARVALHO PEREIRA
Coordenador
CONTADOR - CRC/RJ 80.459-9 MAT. 820.033-9

REGINA CÉLIA VIEIRA FERREIRA
Contadora Geral do Estado
MAT. 1150.717-8
CRC/RJ 22.124-2

TCE - RJ

PROCESSO Nº 8665-4-01

HUBRICA



GOVERNO DO ESTADO DO RIO DE JANEIRO
SECRETARIA DE ESTADO DE FAZENDA E CONTROLE GERAL
SUBSECRETARIA ADJUNTA DO TESOURO ESTADUAL
CONTADORIA GERAL DO ESTADO
EQUIPE DAS INDIRETAS
EXERCÍCIO - 2000

TCE - RJ

PROCESSO N° 8665 4-01

DEMONSTRATIVO DO PATRIMÔNIO LÍQUIDO DA ADMINISTRAÇÃO INDIRETA

NUBRICA

ORGÃOS	CIRCULANTE	EXIGÍVEL LONGO PRAZO	RESULTADO EXERC.FUT.	COMPENS.	PATRIMÔNIO LÍQUIDO		TOTAL PASSIVO
					CAP.+RES.	RES.ACUM.	
AUTARQUIAS	578.774.326,05	0,00	0,00	20.370.444.787,87	0,00	7.858.414.875,35	37.805.633.750,07
CECERJ	106.435,30	0,00	0,00	5.136.650,63	0,00	431.405,14	5.674.491,07
DETRAN	13.160.146,42	0,00	0,00	2.232.424.862,50	0,00	278.130.794,91	2.523.715.803,83
DETRO	818.922,02	0,00	0,00	47.801.839,52	0,00	24.825.353,23	73.445.114,77
DRM	450.930,05	0,00	0,00	16.764.185,11	0,00	2.665.297,29	19.880.412,45
IASERJ	33.497.223,34	0,00	0,00	834.124.447,04	0,00	130.722.430,68	998.344.101,06
IEEA	67.630,93	0,00	0,00	1.661.356,83	0,00	21.841,60	1.750.829,36
IPERJ	152.902.300,72	0,00	0,00	527.834.171,96	0,00	97.821.307,79	778.557.780,47
ITERJ	513.202,43	0,00	0,00	24.652.037,48	0,00	180.526,85	25.345.768,76
JUCERJA	59.519,58	0,00	0,00	81.023.454,22	0,00	12.751.758,11	93.834.731,91
LOTARJ	2.138.169,06	0,00	0,00	1.229.571.870,62	0,00	9.486.427,48	1.241.285.467,16
PRODERJ	14.735.716,65	0,00	0,00	379.097.582,90	0,00	31.965.643,22	425.798.942,77
SUDERJ	1.895.370,10	0,00	0,00	479.287.778,20	0,00	11.518.368,23	492.701.516,53
ASEP	735.295,76	0,00	0,00	27.083.465,15	0,00	4.243.665,01	32.062.425,92
IPEM	561.279,98	0,00	0,00	59.452.904,86	0,00	2.405.693,24	62.519.878,08
RIOSEGU.	56.579,46	0,00	0,00	8.762.158,67	0,00	207.011,43	9.025.749,56
RIOPREVIDENCIA	354.915.604,25	0,00	0,00	23.415.765.991,98	0,00	7.051.037.151,14	30.821.718.747,37
FUNDAÇÕES	305.125.559,09	5.107.013,18	0,00	13.110.626.841,60	0,00	339.278.388,10	13.760.036.469,95
CIDE	4.842.672,13	0,00	0,00	38.329.812,01	0,00	1.626.220,86	44.798.705,00
DER	141.790.464,02	0,00	0,00	4.921.950.923,20	0,00	74.933.639,56	5.138.675.026,78
FAETEC	21.664.038,19	0,00	0,00	649.482.354,89	0,00	19.857.750,93	691.004.144,01
FAPERJ	18.693.177,12	0,00	0,00	1.072.187.265,79	0,00	25.180.294,38	1.116.060.737,29
FCFB	352.791,03	0,00	0,00	9.009.333,68	0,00	825.113,19	10.187.237,90
FEEMA	3.394.526,57	0,00	0,00	225.083.399,47	0,00	15.315.215,42	243.793.141,46
FENORTE	6.533.474,02	5.107.013,18	0,00	458.100.611,61	0,00	11.608.720,99	481.349.819,78
FESP	4.493.533,10	0,00	0,00	131.089.253,14	0,00	20.024.164,58	155.605.950,82
FIA	7.340.829,04	0,00	0,00	606.414.989,20	0,00	7.301.872,58	701.057.890,82
PIPERJ	415.743,72	0,00	0,00	15.515.593,23	0,00	637.130,48	16.568.467,43
FLXIII	10.675.478,23	0,00	0,00	159.813.810,98	0,00	-6.735.034,37	163.754.254,84
FSC	508.604,37	0,00	0,00	18.674.258,12	0,00	916.171,93	20.099.034,42
FTM	5.602.708,61	0,00	0,00	227.662.648,51	0,00	1.229.749,79	234.495.108,91
FUGAP	12.223,91	0,00	0,00	2.157.295,49	0,00	39.564,39	2.209.083,79
FUNARJ	2.443.983,57	0,00	0,00	72.875.911,87	0,00	1.774.869,62	77.094.766,06
IEF	981.454,36	0,00	0,00	41.922.248,74	0,00	555.192,79	43.468.895,89
MIS	306.400,49	0,00	0,00	12.172.453,55	0,00	189.318,28	12.668.172,32
SERLA	12.148.754,31	0,00	0,00	191.925.366,15	0,00	-1.253.036,82	202.821.083,64
UERJ	62.924.702,30	0,00	0,00	4.176.158.011,97	0,00	165.251.437,52	4.404.334.161,79
EMPRESAS	91.447.952,89	104.730.042,28	402.388,18	382.648,89	41.689.784,16	-81.321.238,80	177.181.445,48
EMATER	5.250.583,12	1.671.568,24	386.547,68	0,00	9.519.320,49	-5.562.906,01	11.285.113,82
EMOP	56.584.497,87	87.596.647,93	0,00	0,00	2.801.792,04	-35.048.527,97	111.034.409,87
LO.	21.087.214,42	0,00	0,00	0,00	16.065.190,79	6.462.860,84	43.615.266,08
PESAGRO	8.236.509,48	1.360.841,52	15.810,47	352.546,89	1.958.431,42	-5.831.434,97	6.092.704,81
SERVE	289.147,70	14.100.984,57	0,00	0,00	11.225.049,42	-21.341.230,49	4.273.851,20
S.EC.MISTA	91.447.952,89	9.614.226.641,84	22.154.940,47	207.649.732,11	13.172.388.743,07	-14.498.332.483,08	9.789.709.872,24
CENAB(1)	198.863.892,00	475.283.524,00	586.582,00	0,00	104.857.279,00	18.273.386,00	797.864.663,00
CASERJ	1.423.227,65	434.480,00	0,00	0,00	1.520.887,26	-1.410.617,78	1.987.977,13
CEASA	29.453.332,13	9.448.806,93	490.777,97	0,00	10.786.299,96	-29.272.021,15	20.007.195,84
CTC	2.822.035,71	6.694.155.052,78	0,00	0,00	71.131.978,55	-6.750.875.536,89	17.233.530,15
CODIN	2.750.574,49	0,00	122.834,07	80.001,01	13.798.424,90	-13.226.628,37	3.525.206,10
TURISRIO	2.327.148,94	0,00	0,00	0,00	11.740.205,96	-10.862.474,92	3.204.879,90
IVB	29.303.016,98	5.798.004,58	0,00	0,00	34.026.471,08	-19.820.673,69	49.306.818,95
CODERTE	4.478.994,64	7.706.270,11	158.561,15	0,00	25.254.778,40	-7.077.476,95	30.921.127,35
METRÔ(1)	582.698.833,74	84.380.137,14	5.793.783,62	207.569.731,10	10.391.215.339,03	-7.018.320.334,04	4.353.337.490,59
CEDAE	356.756.560,65	2.171.865.265,21	15.002.401,66	0,00	936.213.796,24	-414.686.476,85	3.085.181.547,91
FLUMITRENS	40.744.561,70	65.155.100,19	0,00	0,00	1.571.843.282,69	-251.053.609,34	1.426.889.435,24

12/00 12/00

ALBERTO PINHEIRO PRATA
Assessor

CONTADOR-CRCPA 4908-7TRJ-MAT/19 429-2

LEONEL CARVALHO PEREIRA
Coordenador

CONTADOR-CRCPA 4908-7TRJ-MAT/19 429-2

REGINA CÉLIA MEIRA FERREIRA
Contadora-Geral do Estado

MAT. 1150.717-5
CRCPA 22.124-2



GOVERNO DO ESTADO DO RIO DE JANEIRO
SECRETARIA DE ESTADO E FAZENDA E CONTROLE GERAL
SUBSECRETARIA ADJUNTA DO TESOURO ESTADUAL
CONTADORIA GERAL DO ESTADO
COORDENAÇÃO DE ACOMP. ORÇAMENTÁRIO, CENTRALIZAÇÃO E ANÁLISE

VALORES APLICADOS EM EDUCAÇÃO - EXERCÍCIO 2000
Levando-se em consideração todas as Fontes de Recursos

Lei Estadual nº 3.180 de 27/01/99

Ref: Dezembro/2000
Emissão: 21/03/00

	ESPECIFICAÇÃO	R\$ 1999	R\$ 2000
1	RECEITA DE IMPOSTOS	7.601.746.544,39	8.646.316.471,64
2	TRANSFERÊNCIAS DA UNIÃO	904.369.127,29	981.655.001,00
3	RECEITAS DA DÍVIDA ATIVA		13.172.988,47
4	RECEITA DE COTA-PARTE MUNICÍPIOS - FUNDEF	339.424.495,62	373.883.627,82
5	TRANSFERÊNCIAS AOS MUNICÍPIOS	1.726.322.540,79	1.994.935.641,81
6 = 1<+>2<+>3<+>4<+>5	BASE DE CÁLCULO	6.440.368.635,27	7.272.325.171,48
7	% A SER APLICADO EM EDUCAÇÃO - LIMITE PRUDENCIAL	25%	25%
8	VALOR A SER APLICADO EM EDUCAÇÃO - 25%	1.610.092.158,82	1.818.081.292,87
	VALORES APLICADOS EM EDUCAÇÃO - EXERCÍCIO 2000		
9	DESPESAS APLICADAS EM EDUCAÇÃO		
	TOTAL DA FUNÇÃO 12	2.278.273.515,82	2.897.405.887,72
	(-) FONTE 15 - CONTRIBUIÇÃO DOS MUNICÍPIOS P/FUNDEF	(339.424.495,62)	(373.883.627,82)
	TOTAL LÍQUIDO DA FUNÇÃO 12	1.938.849.020,20	2.523.522.059,90
10 = 9/6	% ALCANÇADA DESPESA LIQUIDADA	30,10%	34,70%

aplicação educação 11 dez.00
Fonte: Sufem 2000

Joel Fernando Barbosa
Contador "C"
Mat. 819.655-2 - CRC RJ 65.311

Nestor Lima de Andrade
Coordenador
Mat. 816.228/1 - CRC RJ 76.154

Regina Célia Vieira Ferreira
Contadora-Geral
Mat. 1.150.717-5 - CRC RJ 22.124

TCE - RJ

PROCESSO Nº 8665-4-01

HUBRICA

FLS



GOVERNO DO ESTADO DO RIO DE JANEIRO
SECRETARIA DE ESTADO DE FAZENDA E CONTROLE GERAL
SUBSECRETARIA ADJUNTA DO TESOURO ESTADUAL
CONTADORIA GERAL DO ESTADO
COORDENAÇÃO DE ACOMP. ORÇAMENTARIO, CENTRALIZAÇÃO E ANÁLISE

DEMONSTRATIVO DA DESPESA APLICADA EM EDUCAÇÃO - LEI ESTADUAL 3.180 - 27/01/99

Mês: Dezembro/2000
Emissão: 21/03/2000

DESCRIÇÃO DOS IMPOSTOS	VALOR R\$	TRANSFERÊNCIAS AOS MUNICÍPIOS	VALOR R\$
1) ARRECADADOS ADICIONAL DO IRRF	8.646.316.471,64	COTA-PARTE MUNICÍPIOS - ICMS	1.716.554.761,37
IPVA	73.635,84	COTA-PARTE MUNICÍPIOS - IPVA	252.350.642,17
ITD	503.947.330,18	COTA-PARTE MUNICÍPIOS - IPI	20.906.974,70
ITBI	60.357.976,60	COTA-PARTE MUNICÍPIOS - ITBI	511.386,73
ICMS	1.021.706,17	COTA-PARTE MUNICÍPIOS - ICM	33.283,56
ICM	8.080.749.803,32	COTA-PARTE MUNICÍPIOS - DIVIDA ATIVA TRIBUTÁRIA	3.017.176,11
	166.019,53	COTA-PARTE MUNICÍPIOS - DIVIDA ATIVA ICMS (ANISTIA)	843.736,16
		COTA-PARTE MUNICÍPIOS - DIVIDA ATIVA ICM (ANISTIA)	317.661,01
		SUB - TOTAL	1.994.935.641,81
2) TRANSFERIDOS DA UNIÃO	581.655.001,00	RECEITA COTA-PARTE MUNICÍPIOS - FUNDEF	VALOR R\$
FPE	186.111.419,25	COTA PARTE MUNICIPAL P/FUNDEF	301.688.847,52
C PARTE DO FPE P/FUNDEF	32.843.191,24	COTA PARTE DOS MUNICÍPIOS P/FUNDEF - IPI	3.689.465,90
IRRF	411.936.022,30	TRANSFERÊNCIAS DOS MUNICÍPIOS - FUNDEF	68.414.557,22
IPI	98.385.780,51	DIVIDA ATIVA TRIBUTÁRIA	90.757,18
TRANSF. DOS MUNICÍPIOS FPM P/FUNDEF	66.549.910,98		373.883.627,82
TRANSF. DOS MUNICÍPIOS L.C. 91/97 - P/FUNDEF	1.864.646,24		2.368.819.269,63
OUTRAS TRANSFERÊNCIAS DA UNIÃO	183.964.030,48	TOTAL	VALOR R\$
		RECEITA DE IMPOSTOS/TRANSFERÊNCIAS	9.641.144.441,11
		RECEITAS E TRANSFERÊNCIAS AOS MUNICÍPIOS - FUNDEF	(2.368.819.269,63)
3) RECEITA DA DIVIDA ATIVA	13.172.968,47	BASE DE CÁLCULO	7.272.325.171,48
COTA PARTE DO ESTADO - DIVIDA ATIVA TRIBUTÁRIA	8.464.710,92	DESPESAS APLICADAS EM EDUCAÇÃO	VALOR R\$
COTA PARTE DO ESTADO - DIVIDA ATIVA ICMS ANISTIA	3.383.076,92	TOTAL DA FUNÇÃO 12	2.707.135.641,56
COTA PARTE DO ESTADO - DIVIDA PÚBLICA ICM ANISTIA	1.325.180,63	(1) FONTE 05 - SALARIO EDUCAÇÃO	(161.192.226,80)
		(2) FONTE 12 - CONVENIOS ATRAVES DO TESOURO	(28.761.766,25)
		(3) FONTE 15 - CONTRIBUIÇÕES DOS MUNICÍPIOS AO FUNDEF	(373.883.627,82)
		TOTAL LÍQUIDO DA FUNÇÃO 12	2.143.298.021,09
		REPRESENTAÇÃO PERCENTUAL	29,47%
TOTAL educação dez/00	9.641.144.441,11		

Joel Fernandes Barboza
Contador "C"
Mat. 819.655-2 - CRC-RJ 65.311

Nestor Lima de Andrade
Coordenador
Mat. 816.228-1 - CRC-RJ 16.154

Regina Vieira Fereyrol
Contadora Geral
Mat. 1.150.717-5 - CRC-RJ 22.124

TCF - RJ
PROCESSO Nº 86654-01
FLS 25

May - Dezembro / 2000

ONGÃO 18000 - SECRETARIA DE ESTADO
DE EDUCAÇÃO

ÓRGÃO 40000 - SECRETARIA DE ESTADO
DE CIÊNCIA E TECNOLOGIA

T O T A L

10-20-72 11:00 AM 2015, 2016, 2017

Vestor Lima de Andrade
Coordenador
Vol. 816 278-1-280-8-15-14

Regina Celia Viera Ferreira
Conceição Góes
Matr. 1150-1159-200-01-22
Matr. 1150-1159-200-01-22

TCE - 124

010088011"

80-54-01

30

TCE - RJ

PROCESSO Nº - 8665-4-01

GOVERNO DO ESTADO DO RIO DE JANEIRO
SECRETARIA DE ESTADO DE FAZENDA E CONTROLE GERAL
SUBSECRETARIA ADJUNTA DO TESOUREIRO ESTADUAL
CONTADORIA GERAL DO ESTADO
COORDENAÇÃO DE ACOMP. ORÇAMENTÁRIO, CENTRALIZAÇÃO E ANÁLISE

FLS 27

DESPESAS POR FUNÇÃO E SUBFUNÇÃO - EDUCAÇÃO

SUBFUNÇÕES	DOTAÇÃO ATUALIZADA		DESPESA EMPENHADA		DESPESA LIQUIDADADA		DESPESA A LIQUIDAR		DESPESA PAGA		CRÉDITO DISPONÍVEL	
	VALOR	%	VALOR	%	VALOR	%	VALOR	%	VALOR	%	VALOR	%
ADMINISTRAÇÃO GERAL	1.531.873.318,00	38,51	1.318.537.595,22	36,53	1.309.312.159,74	36,40	9.225.435,48	70,91	1.218.975.183,39	36,05	213.335.722,78	57,93
ADMINISTRAÇÃO FINANCEIRA	236.555,00	0,01	-	-	-	-	-	-	-	-	236.555,00	0,06
FORMAÇÃO DE RECURSOS HUMANOS	17.823.852,00	0,45	15.351.237,05	0,43	15.351.237,05	0,43	-	-	14.169.938,66	0,42	2.472.614,35	0,67
ASSISTÊNCIA COMUNITÁRIA	-	-	-	-	-	-	-	-	-	-	-	-
PREVIDÊNCIA DO REGIME ESTATUTÁRIO	460.749.654,00	11,58	460.749.654,00	12,76	460.749.654,00	12,81	-	-	432.087.829,44	12,78	-	-
ALIMENTAÇÃO E NUTRIÇÃO	4.986.414,00	0,13	4.986.823,20	0,14	4.968.823,20	0,14	-	-	4.848.637,50	0,14	17.590,80	0,00
ENSINO FUNDAMENTAL	1.016.430.258,00	25,55	978.104.207,94	27,10	978.090.037,09	27,19	14.170,85	0,11	977.454.574,41	28,91	38.326.050,06	10,41
ENSINO MÉDIO	49.243.643,00	1,24	36.770.346,13	1,02	36.770.346,13	1,02	-	-	30.123.914,42	0,89	12.473.296,87	3,39
ENSINO PROFISSIONAL	32.339.333,00	0,81	26.111.781,20	0,72	26.111.781,20	0,73	-	-	20.874.485,75	0,62	6.227.551,80	1,69
ENSINO SUPERIOR	430.451.144,00	10,82	378.868.877,99	10,50	375.099.325,49	10,43	3.769.552,50	28,98	349.719.728,57	10,34	51.582.266,01	14,01
EDUCAÇÃO DE JOVENS E ADULTOS	12.036.886,00	0,30	8.261.571,13	0,23	8.261.571,13	0,23	-	-	4.550.300,84	0,13	3.775.314,87	1,03
EDUCAÇÃO ESPECIAL	1.298.586,00	0,03	145.467,00	0,00	145.467,00	0,00	-	-	9.570,00	0,00	1.153.119,00	0,31
DESENVOLVIMENTO CIENTÍFICO	46.631.847,00	1,17	25.881.693,10	0,72	25.881.693,10	0,72	-	-	13.387.596,14	0,40	20.750.153,90	5,63
DIFUSÃO DO CONHECIMENTO CIENTÍFICO	50.000,00	0,00	18.786,00	0,00	18.786,00	0,00	-	-	18.786,00	0,00	31.214,00	0,01
TRANSFERÊNCIAS	373.722.939,00	9,40	355.834.144,09	9,86	355.834.144,09	9,89	-	-	314.963.874,03	9,32	17.888.794,91	4,86
TOTAL	3.977.874.629,00	100,00	3.609.604.384,05	100,00	3.596.595.225,22	100,00	13.009.158,83	100,00	3.381.154.419,15	100,00	368.270.244,55	100,00

educação cultura função 1
David Lopes de Souza
Contador Secional
Mat 81816 245-5 - CRC - RJ/0646890-1

Nestor Lima de Araújo
Coordenador
Mat 816 228-1 - CRC - RJ/0646890-1

Regina Barreto Feneza
Contadora Geral
Mat 1.560 717-5 - CRC - RJ/22 124



TCE - RJ

GOVERNO DO ESTADO DO RIO DE JANEIRO
SECRETARIA DE ESTADO DE FAZENDA E CONTROLE GERAL
SUBSECRETARIA ADJUNTA DO TESOUREIRO ESTADUAL
CONTADORIA GERAL DO ESTADO
COORDENAÇÃO DE ACOMP. ORÇAMENTÁRIO, CENTRALIZAÇÃO E ANÁLISE

8665 4-01

FLS 32

RUBRICA

DEMONSTRATIVO DAS DESPESAS APLICADAS EM EDUCAÇÃO - DETALHADO 2000

ÓRGÃOS	FONTES DE RECURSOS						TOTAL
	00	05	10	12	15	16	
SECRETARIA DE ESTADO DE EDUCAÇÃO - 16000	380 278 209,16	161 192 226,80		28 761 766,25	1 358 301 239,49		1 928 533 441,70
SARE (SUPERVISIONADA) 1220	343 355 393,41						343 355 393,41
SECRET DE EST DE CIÊNCIA E TECN (SUPERVISIONADA) 4020	355 834 144,09						355 834 144,09
RIO PREVIDÊNCIA - 12340	411 927 410,00		48 822 444,00				460 749 854,00
CENTRO DE CIÊNCIAS DO EST DO ERJ - CECIERJ - 40310	137 978,07		30 108,40				168 086,47
FUNDAÇÃO DE AMPARO À PESQUISA DO ERJ - FAPERJ - 40410	17 835 988,57					9 515 414,29	17 835 988,57
FUNDAÇÃO EST NORTE FLUMINENSE - FENORTE - 40420	31 436 735,24		47 559,88			4 572 312,10	40 999 709,41
FUNDAÇÃO UNIVERSIDADE DO ERJ - UERJ - 40430	243 914 075,79		126 612 937,50			21 248,69	375 099 325,49
FUNDAÇÃO APOIO A ESCOLA TÉCNICA DO ERJ - FAETEC - 40440	73 350 012,59		648 020,80				74 019 282,08
{) ENTIDADES SUPERVISIONADAS	(699 189 537,50)						(699 189 537,50)
	1.158.880.409,42	161.192.226,80	176.161.070,68	28.761.766,25	1.358.301.239,49	14.108.975,08	2.637.405.687,72

dem desp aplic educ detalhado

David Lopes de Souza
Contador Seccional
Mat 816 245,5 - CRC RJ 0646890-1

Nelson Lima de Andrade
Coordenador
Mat 816 228,1 - CRC RJ 15515-5

Regina Faria Vieira Fereira
Contadora Geral
Mat 1150 717,5 - CRC RJ 22 124



GOVERNO DO ESTADO DO RIO DE JANEIRO
SECRETARIA DE ESTADO DE FAZENDA E CONTROLE GERAL
SUBSECRETARIA ADJUNTA DO TESOIRO ESTADUAL
CONTADORIA GERAL DO ESTADO
COORDENAÇÃO DE ACOMP. ORÇAMENTÁRIO, CENTRALIZAÇÃO E ANÁLISE

DEMONSTRATIVO DA APLICAÇÃO DE RECURSOS NO FUNDO DE MANUTENÇÃO E DESENVOLVIMENTO DO ENSINO FUNDAMENTAL E DE VALORIZAÇÃO DO MAGISTÉRIO - FUNDEF

(Art. 5 da Emenda Constitucional Federal No. 14)

Referência: Dezembro / 2000
Emissão: 21/03/00

APLICAÇÃO DOS RECURSOS : FUNÇÃO 12 FONTE 15 - FUNDEF	DOTAÇÃO INICIAL	ALTERAÇÕES	DESPESA AUTORIZADA 3 = 2 + 1	DESPESA EMPENHADA 4	EMPENHO LIQUIDADO 5	EMPENHO ALIQUIDAR 6 = 4 + 5	EMPENHO PAGO 7	CRÉDITO DISPONÍVEL 8 = 3 - 4
MANUTENÇÃO DA SECRETARIA P.T. 12 12 200022 354 - UO 1804 349030 - Material de Consumo 349032 - Material de Distribuição Gratuita 349039 - Outros Serv. de Terceiros - Pessoa Jurídica 459052 - Equipamentos e Material Permanente TOTAL	1.997.239,00 1.092.000,00 13.684.000,00 5.742.977,00 22.516.216,00	(1.997.239,00) (1.092.000,00) (13.684.000,00) (5.742.977,00) (22.516.216,00)	- - - - -	- - - - -	- - - - -	- - - - -	- - - - -	- - - - -
PESSOAL, ENCARGOS SOCIAIS E BENEFÍCIOS P.T. 12 12 200022 660 - UO 1802 319011 - Vencimentos e Vantagens Fixas - Pessoal Civil 349039 - Outros Serv. de Terceiros - Pessoa Jurídica TOTAL	381.479.181,00 1.000,00 381.480.181,00	88.642.877,00 (1.000,00) 88.641.877,00	470.122.358,00 - 470.122.358,00	466.930.915,24 - 466.930.915,24	466.930.915,24 - 466.930.915,24	- - -	443.146.444,90 - 443.146.444,90	3.191.442,76 - 3.191.442,76
AMPLIAÇÃO E REFORMA DA REDE FÍSICA - CONV. EMOP - OPE P.T. 12 12 201561 740 - UO 1802 459099 - Investimentos em Regime de Execução Especial	9.903.652,00	(9.903.652,00)	-	-	-	-	-	-
REFORMA C. E. EUCLIDES DA CUNHA / TERESÓPOLIS P.T. 12 12 201561 744 - UO 1802 459099 - Investimentos em Regime de Execução Especial	500.000,00	(500.000,00)	-	-	-	-	-	-
REFORMA CIEP AMALURY AMARAL DOS SANTOS / TERESÓPOLIS P.T. 12 12 201561 746 - UO 1802 459099 - Investimentos em Regime de Execução Especial	250.000,00	(250.000,00)	-	-	-	-	-	-
REFORMA C.E. PRESIDENTE BERNARDES - TERESÓPOLIS P.T. 12 12 201561 753 - UO 1802 459099 - Investimentos em Regime de Execução Especial	200.000,00	(200.000,00)	-	-	-	-	-	-
CONSERVAÇÃO DA REDE DE PRÉDIOS ESCOLARES P.T. 12 12 201562 066 - UO 1802 349039 - Outros Serviços de Terceiros - Pessoa Jurídica	3.863.160,00	(3.863.160,00)	-	-	-	-	-	-
DESENVOLVIMENTO DO ENSINO FUNDAMENTAL - OPE P.T. 12 36 100282 176 - UO 1806 349039 - Outros Serviços de Terceiros - Pessoa Jurídica	42.720.692,00	(40.618.431,00)	2.102.261,00	2.014.070,52	2.014.070,52	-	2.014.070,52	88.190,48
TRANSFERÊNCIA A MUNICÍPIOS LEI 9424 / 96 P.T. 12 36 101732 139 - UO 1803 344041 - Contribuições	885.115.759,00	20.622.735,00	905.738.534,00	889.356.253,73	889.356.253,73	-	889.356.253,73	16.382.280,27
TOTAL GERAL	1.346.550.000,00	31.413.153,00	1.377.963.153,00	1.358.301.239,49	1.358.301.239,49	-	1.334.516.769,15	19.661.913,51

Função 12 - OPE
David Torres de Souza
Contador Seccional
Mat. 816.245.5 - CRC-0646890-1

Messias Lima de Andrade
Coordenador
Mat. 815.278.1 - CRC-RJ 157.157

Regina Celia Velloso Euteneir
Contadora-Geral
Mat. 1150.717.5 - CRC-RJ 22.124

TCE - RJ
PROCESSO N.º
8665-4-01
AURORA
R.L.S.

TCE - RJ
PROCESSO Nº - 86654-01
FLS 2
KUBRICA

GOVERNO DO ESTADO DO RIO DE JANEIRO
SECRETARIA DE ESTADO DE FAZENDA E CONTROLE GERAL
SUBSECRETARIA ADJUNTA DO TESOUREO ESTADUAL
CONTADORIA GERAL DO ESTADO
COORDENAÇÃO DE ACOMP. ORÇAMENTÁRIO, CENTRALIZAÇÃO E ANÁLISE

DEMONSTRATIVO DAS DESPESAS APLICADAS EM SAÚDE - DETALHADO 2000


ÓRGÃOS	FONTES DE RECURSOS					TOTAL
	00	10	14	15		
29000 - SEC. ESTADUAL DE SAÚDE(EXCETO TRANSF. PIFES).	203 617 491,78					203 617 491,78
12330 - INST. DE ASSIST. DOS SERV. DO RJ - IASERJ	2 006,95	75 860 960,89				75 862 967,83
12340 - RIOPREVIDÊNCIA	12 952 708,00	20 731 605,40	8 239 275,90			41 923 589,30
29610 - FUNDO ESTADUAL DA SAÚDE	196 237 814,91	64 054 068,59		8 188 425,60		268 480 309,10
	412 810 021,64	160 646 634,87	8 239 275,90	8 188 425,60		589 884 358,01

dem desp aplic saúde detalhado

David Lopes de Souza
Contador Seccional
Mat 816 245-5 - CRC RJ 0646690-1

Nelson Lima de Andrade
Coordenador
Mat 816 226-1 - CRC RJ 20-154

Regina Celia Vieira Figueira
Coordenadora Geral
Mat 1150 717-5 - CRC RJ 22 124



TCE - RJ
PROCESSO Nº. 86654-01
FLS 36
KUBRICA

GOVERNO DO ESTADO DO RIO DE JANEIRO
SECRETARIA DE ESTADO DE FAZENDA E CONTROLE GERAL
SUBSECRETARIA ADJUNTA DO TESOURO ESTADUAL
CONTADORIA GERAL DO ESTADO
COORDENAÇÃO DE ACOMP. ORÇAMENTÁRIO, CENTRALIZAÇÃO E ANÁLISE
DEMONSTRATIVO DA DESPESA REALIZADA COM PESSOAL E ENCARGOS - ADMINISTRAÇÃO DIRETA E INDIRETA - EXERCÍCIO 2000

ÓRGÃOS	Aposentadorias e Reformas	Pensões	Contratação por tempo determinado	Outros Benefícios Assistenciais	Salário Família
PODER LEGISLATIVO	3190.01	3190.03	3190.04	3190.08	3190.09
01000 - Assembleia Legislativa				157.411,19	105.199,56
02000 - Tribunal de Contas				30.196,96	105.199,56
PODER JUDICIÁRIO					
03000 - Tribunal de Justiça				127.211,53	2.270,70
PODER EXECUTIVO				135.544,96	2.270,70
04000 - Secretaria Executiva do Gabinete do Governador				135.544,96	2.270,70
05000 - Gabinete do Governador				135.544,96	2.270,70
06000 - Procuradoria Geral do Estado				135.544,96	2.270,70
07000 - Defensoria Pública Geral do Estado				135.544,96	2.270,70
08000 - Defensoria Pública Especial do Estado				135.544,96	2.270,70
09000 - Defensoria Pública Especial do Estado				135.544,96	2.270,70
10000 - Defensoria Pública Especial do Estado				135.544,96	2.270,70
11000 - Defensoria Pública Especial do Estado				135.544,96	2.270,70
12000 - Defensoria Pública Especial do Estado				135.544,96	2.270,70
13000 - Defensoria Pública Especial do Estado				135.544,96	2.270,70
14000 - Defensoria Pública Especial do Estado				135.544,96	2.270,70
15000 - Defensoria Pública Especial do Estado				135.544,96	2.270,70
16000 - Defensoria Pública Especial do Estado				135.544,96	2.270,70
17000 - Defensoria Pública Especial do Estado				135.544,96	2.270,70
18000 - Defensoria Pública Especial do Estado				135.544,96	2.270,70
19000 - Defensoria Pública Especial do Estado				135.544,96	2.270,70
20000 - Defensoria Pública Especial do Estado				135.544,96	2.270,70
21000 - Defensoria Pública Especial do Estado				135.544,96	2.270,70
22000 - Defensoria Pública Especial do Estado				135.544,96	2.270,70
23000 - Defensoria Pública Especial do Estado				135.544,96	2.270,70
24000 - Defensoria Pública Especial do Estado				135.544,96	2.270,70
25000 - Defensoria Pública Especial do Estado				135.544,96	2.270,70
26000 - Defensoria Pública Especial do Estado				135.544,96	2.270,70
27000 - Defensoria Pública Especial do Estado				135.544,96	2.270,70
28000 - Defensoria Pública Especial do Estado				135.544,96	2.270,70
29000 - Defensoria Pública Especial do Estado				135.544,96	2.270,70
30000 - Defensoria Pública Especial do Estado				135.544,96	2.270,70
31000 - Defensoria Pública Especial do Estado				135.544,96	2.270,70
32000 - Defensoria Pública Especial do Estado				135.544,96	2.270,70
33000 - Defensoria Pública Especial do Estado				135.544,96	2.270,70
34000 - Defensoria Pública Especial do Estado				135.544,96	2.270,70
35000 - Defensoria Pública Especial do Estado				135.544,96	2.270,70
36000 - Defensoria Pública Especial do Estado				135.544,96	2.270,70
37000 - Defensoria Pública Especial do Estado				135.544,96	2.270,70
38000 - Defensoria Pública Especial do Estado				135.544,96	2.270,70
39000 - Defensoria Pública Especial do Estado				135.544,96	2.270,70
40000 - Defensoria Pública Especial do Estado				135.544,96	2.270,70
41000 - Defensoria Pública Especial do Estado				135.544,96	2.270,70
42000 - Defensoria Pública Especial do Estado				135.544,96	2.270,70
43000 - Defensoria Pública Especial do Estado				135.544,96	2.270,70
44000 - Defensoria Pública Especial do Estado				135.544,96	2.270,70
45000 - Defensoria Pública Especial do Estado				135.544,96	2.270,70
46000 - Defensoria Pública Especial do Estado				135.544,96	2.270,70
47000 - Defensoria Pública Especial do Estado				135.544,96	2.270,70
48000 - Defensoria Pública Especial do Estado				135.544,96	2.270,70
49000 - Defensoria Pública Especial do Estado				135.544,96	2.270,70
50000 - Defensoria Pública Especial do Estado				135.544,96	2.270,70
51000 - Defensoria Pública Especial do Estado				135.544,96	2.270,70
52000 - Defensoria Pública Especial do Estado				135.544,96	2.270,70
53000 - Defensoria Pública Especial do Estado				135.544,96	2.270,70
54000 - Defensoria Pública Especial do Estado				135.544,96	2.270,70
55000 - Defensoria Pública Especial do Estado				135.544,96	2.270,70
56000 - Defensoria Pública Especial do Estado				135.544,96	2.270,70
57000 - Defensoria Pública Especial do Estado				135.544,96	2.270,70
58000 - Defensoria Pública Especial do Estado				135.544,96	2.270,70
59000 - Defensoria Pública Especial do Estado				135.544,96	2.270,70
60000 - Defensoria Pública Especial do Estado				135.544,96	2.270,70
61000 - Defensoria Pública Especial do Estado				135.544,96	2.270,70
62000 - Defensoria Pública Especial do Estado				135.544,96	2.270,70
63000 - Defensoria Pública Especial do Estado				135.544,96	2.270,70
64000 - Defensoria Pública Especial do Estado				135.544,96	2.270,70
65000 - Defensoria Pública Especial do Estado				135.544,96	2.270,70
66000 - Defensoria Pública Especial do Estado				135.544,96	2.270,70
67000 - Defensoria Pública Especial do Estado				135.544,96	2.270,70
68000 - Defensoria Pública Especial do Estado				135.544,96	2.270,70
69000 - Defensoria Pública Especial do Estado				135.544,96	2.270,70
70000 - Defensoria Pública Especial do Estado				135.544,96	2.270,70
71000 - Defensoria Pública Especial do Estado				135.544,96	2.270,70
72000 - Defensoria Pública Especial do Estado				135.544,96	2.270,70
73000 - Defensoria Pública Especial do Estado				135.544,96	2.270,70
74000 - Defensoria Pública Especial do Estado				135.544,96	2.270,70
75000 - Defensoria Pública Especial do Estado				135.544,96	2.270,70
76000 - Defensoria Pública Especial do Estado				135.544,96	2.270,70
77000 - Defensoria Pública Especial do Estado				135.544,96	2.270,70
78000 - Defensoria Pública Especial do Estado				135.544,96	2.270,70
79000 - Defensoria Pública Especial do Estado				135.544,96	2.270,70
80000 - Defensoria Pública Especial do Estado				135.544,96	2.270,70
81000 - Defensoria Pública Especial do Estado				135.544,96	2.270,70
82000 - Defensoria Pública Especial do Estado				135.544,96	2.270,70
83000 - Defensoria Pública Especial do Estado				135.544,96	2.270,70
84000 - Defensoria Pública Especial do Estado				135.544,96	2.270,70
85000 - Defensoria Pública Especial do Estado				135.544,96	2.270,70
86000 - Defensoria Pública Especial do Estado				135.544,96	2.270,70
87000 - Defensoria Pública Especial do Estado				135.544,96	2.270,70
88000 - Defensoria Pública Especial do Estado				135.544,96	2.270,70
89000 - Defensoria Pública Especial do Estado				135.544,96	2.270,70
90000 - Defensoria Pública Especial do Estado				135.544,96	2.270,70
91000 - Defensoria Pública Especial do Estado				135.544,96	2.270,70
92000 - Defensoria Pública Especial do Estado				135.544,96	2.270,70
93000 - Defensoria Pública Especial do Estado				135.544,96	2.270,70
94000 - Defensoria Pública Especial do Estado				135.544,96	2.270,70
95000 - Defensoria Pública Especial do Estado				135.544,96	2.270,70
96000 - Defensoria Pública Especial do Estado				135.544,96	2.270,70
97000 - Defensoria Pública Especial do Estado				135.544,96	2.270,70
98000 - Defensoria Pública Especial do Estado				135.544,96	2.270,70
99000 - Defensoria Pública Especial do Estado				135.544,96	2.270,70
100000 - Defensoria Pública Especial do Estado				135.544,96	2.270,70
TOTAL FUNÇÕES	2.815.155.722,55	681.545.827,86	1.342.822,22	58.171.454,53	6.541.945,48
TOTAL GERAL	2.815.155.722,55	681.545.827,86	1.342.822,22	58.171.454,53	6.541.945,48



GOVERNO DO ESTADO DO RIO DE JANEIRO
SECRETARIA DE ESTADO DE FAZENDA E CONTROLE GERAL
SUBSECRETARIA ADJUNTA DO TESOURO ESTADUAL
COORDENAÇÃO DE ACOMP. ORÇAMENTÁRIO, CENTRALIZAÇÃO E ANÁLISE

DEMONSTRATIVO DA DESPESA REALIZADA COM PESSOAL E ENCARGOS - ADMINISTRAÇÃO DIRETA E INDIRETA - EXERCÍCIO 2000.

ÓRGÃOS	Vencimentos e Vantagens Fixas Pessoal Civil	Vencimentos e Vantagens Fixas Pessoal Militar	Obrigações Patronais
PODER LEGISLATIVO	3190.11	3190.12	3190.13
01000 - Assembleia Legislativa	139.519.629,25		11.579.745,51
02000 - Tribunal de Contas	80.327.264,21		7.600.390,62
PODER JUDICIÁRIO	79.208.556,04		4.579.354,91
03000 - Tribunal de Justiça	576.684.794,83		3.568.641,57
PODER EXECUTIVO	576.684.794,83		3.568.641,57
04000 - Secretaria Executiva do Governador	1.330.243.298,85	947.549.813,68	4.718.325,15
05000 - Gabinete do Governador	1.558.795,15		
06000 - Procuradoria Geral do Estado	200.478,93		
11000 - Defensoria Pública Geral do Estado	13.400.226,15		
12000 - Secretaria de Estado de Administração e Reestruturação	34.682.317,41		167,79
13000 - Secretaria de Estado de Agricultura, Abast. e Desenv. do Interior	6.094.695,72		
14000 - Secretaria de Estado de Governo	3.048.149,27		317,18
15000 - Secretaria de Estado de Cultura	1.072.668,82		
16000 - Secretaria de Estado da Defesa Civil	2.823.095,13		
18000 - Secretaria de Estado de Educação	1.614.632,85	182.824.802,86	1.133.997,74
20000 - Secretaria de Estado de Fazenda e Controle Geral	765.657.483,25		3.119,56
21000 - Gabinete Civil	145.843.124,40		
27000 - Secretaria de Estado de Planejamento, Desenvolvimento Econômico e Turismo	7.075.393,13		59,27
28000 - Secretaria de Estado de Justiça e Direitos Humanos	2.048.414,90		
29000 - Secretaria de Estado de Meio Ambiente e Desenvolvimento Sustentável	43.777.804,65		
30000 - Secretaria de Estado de Planejamento	1.347.797,47		
31000 - Secretaria de Estado de Segurança Pública	579.505,22		
32000 - Secretaria de Estado da Criança e do Adolescente	148.205.217,54	364.721.613,00	3.569.363,32
33000 - Secretaria de Estado de Saúde	154.605,82		
34000 - Secretaria de Estado de Trabalho	147.283.016,02		11.630,69
35000 - Secretaria de Estado de Transportes	1.345.699,77		
36000 - Secretaria de Estado de Transportes	1.202.203,12		
37000 - Secretaria de Estado de Ação Social e Cidadania	1.099.258,38		
38000 - Secretaria de Estado de Energia, Indústria e Petróleo	417.135,96		
39000 - Encargos Gerais do Estado - SECEPLAN	126.600,96		249,39
40000 - Secretaria de Estado de Saneamento e Recursos Hídricos	295.984,69		
41000 - Secretaria de Estado de Ciência e Tecnologia	702.665,19		
42000 - Secretaria de Estado de Desenvolvimento da Base da Flutuante	603.198,00		
43000 - Secretaria de Estado de Desenvolvimento da Base da Flutuante	69.323.655,78		54.994,23
44000 - Procuradoria Geral da Justiça	89.327.605,76		54.004,23
45000 - Procuradoria Geral da Justiça	81.601.143,82		672.951,64
46000 - Procuradoria Geral da Justiça	81.601.143,82		672.951,64
47000 - Procuradoria Geral da Justiça	81.601.143,82		672.951,64
48000 - Procuradoria Geral da Justiça	81.601.143,82		672.951,64
49000 - Procuradoria Geral da Justiça	81.601.143,82		672.951,64
50000 - Procuradoria Geral da Justiça	81.601.143,82		672.951,64
51000 - Procuradoria Geral da Justiça	81.601.143,82		672.951,64
52000 - Procuradoria Geral da Justiça	81.601.143,82		672.951,64
53000 - Procuradoria Geral da Justiça	81.601.143,82		672.951,64
54000 - Procuradoria Geral da Justiça	81.601.143,82		672.951,64
55000 - Procuradoria Geral da Justiça	81.601.143,82		672.951,64
56000 - Procuradoria Geral da Justiça	81.601.143,82		672.951,64
57000 - Procuradoria Geral da Justiça	81.601.143,82		672.951,64
58000 - Procuradoria Geral da Justiça	81.601.143,82		672.951,64
59000 - Procuradoria Geral da Justiça	81.601.143,82		672.951,64
60000 - Procuradoria Geral da Justiça	81.601.143,82		672.951,64
61000 - Procuradoria Geral da Justiça	81.601.143,82		672.951,64
62000 - Procuradoria Geral da Justiça	81.601.143,82		672.951,64
63000 - Procuradoria Geral da Justiça	81.601.143,82		672.951,64
64000 - Procuradoria Geral da Justiça	81.601.143,82		672.951,64
65000 - Procuradoria Geral da Justiça	81.601.143,82		672.951,64
66000 - Procuradoria Geral da Justiça	81.601.143,82		672.951,64
67000 - Procuradoria Geral da Justiça	81.601.143,82		672.951,64
68000 - Procuradoria Geral da Justiça	81.601.143,82		672.951,64
69000 - Procuradoria Geral da Justiça	81.601.143,82		672.951,64
70000 - Procuradoria Geral da Justiça	81.601.143,82		672.951,64
71000 - Procuradoria Geral da Justiça	81.601.143,82		672.951,64
72000 - Procuradoria Geral da Justiça	81.601.143,82		672.951,64
73000 - Procuradoria Geral da Justiça	81.601.143,82		672.951,64
74000 - Procuradoria Geral da Justiça	81.601.143,82		672.951,64
75000 - Procuradoria Geral da Justiça	81.601.143,82		672.951,64
76000 - Procuradoria Geral da Justiça	81.601.143,82		672.951,64
77000 - Procuradoria Geral da Justiça	81.601.143,82		672.951,64
78000 - Procuradoria Geral da Justiça	81.601.143,82		672.951,64
79000 - Procuradoria Geral da Justiça	81.601.143,82		672.951,64
80000 - Procuradoria Geral da Justiça	81.601.143,82		672.951,64
81000 - Procuradoria Geral da Justiça	81.601.143,82		672.951,64
82000 - Procuradoria Geral da Justiça	81.601.143,82		672.951,64
83000 - Procuradoria Geral da Justiça	81.601.143,82		672.951,64
84000 - Procuradoria Geral da Justiça	81.601.143,82		672.951,64
85000 - Procuradoria Geral da Justiça	81.601.143,82		672.951,64
86000 - Procuradoria Geral da Justiça	81.601.143,82		672.951,64
87000 - Procuradoria Geral da Justiça	81.601.143,82		672.951,64
88000 - Procuradoria Geral da Justiça	81.601.143,82		672.951,64
89000 - Procuradoria Geral da Justiça	81.601.143,82		672.951,64
90000 - Procuradoria Geral da Justiça	81.601.143,82		672.951,64
91000 - Procuradoria Geral da Justiça	81.601.143,82		672.951,64
92000 - Procuradoria Geral da Justiça	81.601.143,82		672.951,64
93000 - Procuradoria Geral da Justiça	81.601.143,82		672.951,64
94000 - Procuradoria Geral da Justiça	81.601.143,82		672.951,64
95000 - Procuradoria Geral da Justiça	81.601.143,82		672.951,64
96000 - Procuradoria Geral da Justiça	81.601.143,82		672.951,64
97000 - Procuradoria Geral da Justiça	81.601.143,82		672.951,64
98000 - Procuradoria Geral da Justiça	81.601.143,82		672.951,64
99000 - Procuradoria Geral da Justiça	81.601.143,82		672.951,64
TOTAL AUTARQUIAS	292.091.127,65		9.181.067,28
TOTAL FUNDAÇÕES	292.091.127,65		9.181.067,28
TOTAL GERAL	2.937.476.679,54	947.549.813,68	30.373.444,60

Previsão Natureza e Descrição

PROCESSO Nº 866574-01
TCE - RJ

TCF - RJ
PROCESSO Nº. 86654-01
FLS 34
NUBRICA



GOVERNO DO ESTADO DO RIO DE JANEIRO
SECRETARIA DE ESTADO DE FAZENDA E CONTROLE GERAL
SUBSECRETARIA ADJUNTA DO TESOURO ESTADUAL
CONTADORIA GERAL DO ESTADO
COORDENAÇÃO DE ACOMP. ORÇAMENTÁRIO, CENTRALIZAÇÃO E ANÁLISE

DEMONSTRATIVO DA DESPESA REALIZADA COM PESSOAL E ENCARGOS - ADMINISTRAÇÃO DIRETA E INDIRETA - EXERCÍCIO 2000.

ÓRGÃOS	Outras Despesas Variáveis Pessoal Civil	Outras Despesas Variáveis Pessoal Militar	Sentenças Judiciais	Despesas de Exercícios Anteriores	Indenizações Trabalhistas	TOTAL
PODER LEGISLATIVO	3190.16	3190.17	3190.91	3190.92	3190.94	365.702.819,83
01000 - Assembleia Legislativa	91.665.547,48			429.316,92		149.526.955,12
02000 - Tribunal de Contas	61.675.851,16			434.645,91		116.175.641,91
PODER JUDICIÁRIO	32.258.482,42			1.289,01		590.146.825,36
03000 - Tribunal de Justiça	3.164.859,84			6.541.816,12		590.106.929,36
PODER EXECUTIVO	3.164.859,84			6.541.816,12		2.175.549.350,18
04000 - Secretaria Executiva do Governador	132.834.390,96	91.106.811,01		165.993,14		2.607.260,50
05000 - Gabinete do Governador	1.247.541,95					425.059,75
06000 - Procuradoria Geral do Estado	224.417,27					16.512.126,52
07000 - Defensoria Pública Geral do Estado	3.169.452,37					42.332.261,20
11000 - Defensoria Pública (Estado de Administração e Reestruturação)	7.617.014,99					14.571.211,06
12000 - Secretaria de Estado de Administração e Reestruturação	2.784.100,00					5.389.117,42
13000 - Secretaria de Estado de Agricultura, Abast., Pesca e Desenv. do Interior	2.171.921,56					2.340.160,02
14000 - Secretaria de Estado de Governo	1.267.231,80					3.553.332,10
15000 - Secretaria de Estado de Cultura	728.638,65					196.317.562,27
16000 - Secretaria de Estado da Defesa Civil	521.931,11	10.104.116,81				768.307.193,07
17000 - Secretaria de Estado da Educação	2.589.410,30					148.520.322,91
18000 - Secretaria de Estado de Educação	2.850.131,31					19.825.377,04
20000 - Secretaria de Estado de Fazenda e Controle Geral	11.533.007,09					3.961.049,47
21000 - Gabinete Civil	1.911.421,10					76.764.863,42
22000 - Secretaria de Estado de Planejamento, Desenvolvimento Econômico e Turismo	32.855.421,45					2.020.294,75
23000 - Secretaria de Estado de Justiça e Direitos Humanos	671.719,48					1.445.264,81
24000 - Secretaria de Estado de Meio Ambiente e Desenvolvimento Sustentável	864.083,61					641.359.539,39
25000 - Secretaria de Estado de Planejamento	24.930.027,05	81.081.895,00		169.933,14		221.125,82
26000 - Secretaria de Estado de Segurança Pública	68.520,00					171.048.821,26
27000 - Secretaria de Estado da Ciência e do Adolescente	23.605.763,78					2.207.318,36
28000 - Secretaria de Estado de Saúde	862.187,58					1.835.101,03
29000 - Secretaria de Estado de Trabalho	632.307,51					2.636.281,63
30000 - Secretaria de Estado de Transportes	1.536.603,65					699.715,64
31000 - Secretaria de Estado de Ação Social e Cidadania	262.578,08					172.109,95
32000 - Secretaria de Estado de Energia, Indústria e Comércio	107.024,20					563.838,89
33000 - Encargos Gerais do Estado - SECPLAN	513.081,84					3.215.645,81
34000 - Secretaria de Estado de Planejamento e Recursos Humanos	242.803,97					646.059,57
35000 - Secretaria de Estado de Ciência e Tecnologia	4.891.833,65					93.453.278,26
40000 - Secretaria de Estado de Desenvolvimento da Base da Função	4.001.833,05					91.653.278,26
MINISTÉRIO PÚBLICO	23.954.148,84					2.609.314.250,96
10000 - Procuradoria Geral do Juiz	23.954.148,84					2.609.314.250,96
TOTAL AUTARQUIAS	21.954.148,84					248.827.733,89
TOTAL FUNDAÇÕES	41.980.822,28					548.027.733,89
FUNDAÇÕES	41.980.822,28					548.027.733,89
TOTAL GERAL	208.640.519,93	81.081.895,00	24.331.736,54	7.351.972,57	52.436,63	6.796.754.618,08

Assinado eletronicamente
em 14/01/2001 às 17:15, CRC: RJ/21124

Assinado eletronicamente
em 14/01/2001 às 17:15, CRC: RJ/21124

Assinado eletronicamente
em 14/01/2001 às 17:15, CRC: RJ/21124



GOVERNO DO ESTADO DO RIO DE JANEIRO
SECRETARIA DE ESTADO DE FAZENDA E CONTROLE
SUBSECRETARIA ADJUNTA DO TESOUREIRO ESTADUAL
COORDENAÇÃO DE ACOMP. ORÇAMENTÁRIO, CENTRALIZAÇÃO E ANÁLISE

TCE - RJ

PROCESSO Nº 8665-4-01

FLS

RESTOS A PAGAR CONSOLIDADO (COMPARATIVO) - EXERCÍCIO DE 2000

ÓRGÃOS	POSIÇÃO ATÉ 31/12/99			POSIÇÃO ATÉ 31/12/00			VARIACÃO %
	Processados	Não Processados	TOTAL	Processados	Não Processados	TOTAL	
PODER LEGISLATIVO	54.437.944,31	24.169.178,06	78.607.122,37	2,58	42.366.277,04	33.572.534,61	00,99
01000 Assembleia Legislativa	37.730.901,50	15.998.180,37	53.729.081,87	1,77	24.594.705,91	8.851.541,12	2,64
02000 Tribunal de Contas	16.707.042,81	8.170.997,71	24.878.040,52	0,82	17.771.571,13	4.720.993,49	1,58
PODER JUDICIÁRIO	245.080.073,50	251.145.379,52	496.225.453,02	16,31	61.510.902,23	27.731.697,97	1,06
03000 Tribunal de Justiça	245.080.073,50	251.145.379,52	496.225.453,02	16,31	61.510.902,23	27.731.697,97	4,22
PODER EXECUTIVO	1.533.343.451,42	721.161.911,68	2.254.505.363,10	74,09	1.813.225.315,82	46.876.934,37	(17,49)
04000 Secretaria Executiva do Governador	229.389.412,89	36.094.570,02	265.483.982,91	6,72	143.343.616,42	145.581.308,32	6,88
05000 Gabinete da Vice Governadora	501.216,60	503.113,05	1.004.329,65	0,03	3.083.772,24	291.750,25	0,16
06000 Procuradoria Geral do Estado	3.852.675,79	1.214.350,57	5.067.026,36	0,17	3.967.504,93	3.969.295,92	0,19
11000 Defensoria Pública Geral do Estado	4.587.175,91	869.263,18	5.456.439,09	0,10	3.12.159.112,65	312.159.112,65	14,75
12000 Secretaria de Estado de Administração e Reestruturação	84.783.292,37	226.405.074,71	311.188.367,08	10,23	6.883.140,90	70.200,00	0,31
13000 Secret. de Est. de Agricultura, Abast., Pesca e Des. Interior	8.674.189,41	9.250.074,72	17.924.264,13	0,59	220.463,28	8.953.340,90	0,42
14000 Secretaria de Estado de Governo	160.541,29	321.965,50	482.506,79	0,02	220.463,28	220.463,28	0,01
15000 Secretaria de Estado de Cultura	6.098.473,06	4.113.270,97	10.211.744,03	0,34	9.592.380,79	9.592.380,79	0,45
16000 Secretaria de Estado da Defesa Civil	21.592.204,36	1.098.983,55	22.691.187,91	0,74	28.374.533,96	28.374.533,96	1,34
17000 Secretaria de Estado de Educação	104.224.715,99	31.434.438,70	135.659.154,69	4,46	97.420.549,61	97.420.549,61	4,60
18000 Secretaria de Estado de Fazenda e Controle Geral	36.811.595,14	55.215.010,87	92.026.606,01	3,02	37.892.257,47	37.892.257,47	1,79
20001 Coordenação de Contabilidade Central	133.339.731,65	133.339.731,65	266.679.463,30	4,38	133.339.731,65	133.339.731,65	6,30
21000 Gabinete Civil	210.513.240,11	4.452.654,55	214.965.894,66	7,06	67.733.014,48	67.733.014,48	3,20
22000 Secret. de Est. de Planejamento, Desenv. Econômico e Turismo	1.958.559,96	1.928.438,21	3.886.997,17	0,13	3.864.333,61	17.226.768,51	0,81
23000 Secretaria de Estado de Justiça e Direitos Humanos	26.802.503,75	2.997.779,78	29.800.283,53	0,98	19.092.803,27	18.655.537,29	0,99
24000 Secret. de Est. de Meio Ambiente e Desenv. Sustentável	53.808.586,50	4.160.707,50	57.969.294,00	1,91	174.793.324,23	174.793.324,23	8,27
25000 Secretaria de Estado de Planejamento	8.199.465,34	1.459.185,89	9.658.651,23	0,32	114.712.214,03	18.048.722,34	6,27
26000 Secretaria de Estado de Segurança Pública	118.621.179,74	20.698.272,95	139.319.452,69	4,58	114.712.214,03	132.760.936,37	6,27
27000 Secretaria de Estado da Criança e do Adolescente	5.589.677,02	9.602.184,44	15.191.861,46	0,50	75.481.476,85	75.481.476,85	3,57
28000 Secretaria de Estado de Saúde	89.138.925,65	67.620.851,84	156.759.783,49	5,15	17.157.247,08	17.157.247,08	0,81
30000 Secretaria de Estado de Trabalho	2.754.231,97	8.821.335,95	11.575.567,92	0,38	6.029.894,60	6.029.894,60	0,81
31000 Secretaria de Estado de Transportes	64.691.539,21	33.303.298,49	97.994.837,70	3,22	86.426.734,44	86.426.734,44	4,08
32000 Secretaria de Estado de Ação Social e Cidadania	14.220.960,95	20.906.536,79	35.127.497,74	1,15	15.029.012,09	15.029.012,09	0,71
35000 Secretaria de Estado de Energia, Ind. Naval e Petróleo	73.724,41	245.793,36	319.517,77	0,03	1.188.028,75	1.188.028,75	0,06
38000 Secretaria de Estado de Saneamento e Recursos Hídricos	5.804.725,19	107.310.011,01	113.114.736,20	3,72	35.514.597,08	35.514.597,08	1,68
40000 Secretaria de Estado de Ciência e Tecnologia	296.530.136,70	70.628.432,79	367.158.569,49	12,07	434.653.777,16	434.653.777,16	20,54
41000 Secret. de Est. de Desenvolvimento da Base da Flutuante	520.771,26	45.356,29	566.127,55	0,02	170.486,37	170.486,37	0,01
MINISTÉRIO PÚBLICO	3.453.237,04	3.022.245,97	6.475.483,01	0,21	676.472,83	6.117.067,29	0,29
10000 Procuradoria Geral de Justiça	3.453.237,04	3.022.245,97	6.475.483,01	0,21	676.472,83	6.117.067,29	0,29
37 Encargos Gerais do Estado	672.482,07	40.387.609,31	41.055.071,38	1,35	899.707,00	899.707,00	0,04
37001 EGE - Rec. S/Sup. da Sec. de Est. de Fazenda	672.482,07	40.387.609,31	41.055.071,38	1,35	899.707,00	899.707,00	0,04
37002 EGE - Rec. S/Sup. da Secplan							
TOTAL FUNDOS	115.142.733,08	50.948.303,64	166.091.036,72	5,46	91.581.398,65	103.774.253,49	4,90
FUNDOS	115.142.733,08	50.948.303,64	166.091.036,72	5,46	91.581.398,65	103.774.253,49	4,90
TOTAL GERAL	1.952.129.501,42	1.090.829.628,20	3.042.959.129,62	100,00	2.010.260.073,77	2.116.074.659,82	100,00
1º CONSOLIDADO 3							

David Lopes de Souza
Contador Seccional
Mat 816.245.5-CRC RJ 0646890-1

Mestor Lima de Andrade
Coordenador
Mat 816.228.1-CRC RJ 0646890-154

Regina Celia Vieira Fereira
Contadora Geral
Mat 3.150.717-5-CRC RJ 22.124



GOVERNO DO ESTADO DO RIO DE JANEIRO
SECRETARIA DE ESTADO DE FAZENDA E CONTROLE GERAL
SUBSECRETARIA ADJUNTA DO TESOUREIRO ESTADUAL
CONTADORIA GERAL DO ESTADO
COORDENAÇÃO DE ACOMP. ORÇAMENTÁRIO, CENTRALIZAÇÃO E ANÁLISE

TCE - RJ

PROCESSO Nº 00034-01

15 60

RESTOS A PAGAR DETALHADO - EXERCÍCIO DE 2000

RUBRICA

ADMINISTRAÇÃO DIRETA E INDIRETA	2000				Total Restos a Pagar Processados / Não Processados 1996 - 2000
	1996	1997	1998	1999	
ÓRGÃOS	Restos a Pagar Processados	Restos a Pagar Processados	Restos a Pagar Processados	Restos a Pagar Processados	Restos a Pagar Não Processados
PODER LEGISLATIVO					
01000 Assembleia Legislativa			3.661.351,18	8.537.958,49	11.572.534,61
02000 Tribunal de Contas			62.924,96	6.081.817,58	6.144.742,54
03000 Poder Judiciário			3.598.426,32	2.476.180,91	4.720.993,43
04000 Poder Executivo			10.172.871,52	7.529.948,44	27.731.697,97
05000 Poder Judiciário			10.172.871,52	7.529.948,44	27.731.697,97
06000 Poder Judiciário			10.172.871,52	7.529.948,44	27.731.697,97
07000 Poder Judiciário			10.172.871,52	7.529.948,44	27.731.697,97
08000 Poder Judiciário			10.172.871,52	7.529.948,44	27.731.697,97
09000 Poder Judiciário			10.172.871,52	7.529.948,44	27.731.697,97
10000 Poder Judiciário			10.172.871,52	7.529.948,44	27.731.697,97
11000 Poder Judiciário			10.172.871,52	7.529.948,44	27.731.697,97
12000 Poder Judiciário			10.172.871,52	7.529.948,44	27.731.697,97
13000 Poder Judiciário			10.172.871,52	7.529.948,44	27.731.697,97
14000 Poder Judiciário			10.172.871,52	7.529.948,44	27.731.697,97
15000 Poder Judiciário			10.172.871,52	7.529.948,44	27.731.697,97
16000 Poder Judiciário			10.172.871,52	7.529.948,44	27.731.697,97
17000 Poder Judiciário			10.172.871,52	7.529.948,44	27.731.697,97
18000 Poder Judiciário			10.172.871,52	7.529.948,44	27.731.697,97
19000 Poder Judiciário			10.172.871,52	7.529.948,44	27.731.697,97
20000 Poder Judiciário			10.172.871,52	7.529.948,44	27.731.697,97
21000 Poder Judiciário			10.172.871,52	7.529.948,44	27.731.697,97
22000 Poder Judiciário			10.172.871,52	7.529.948,44	27.731.697,97
23000 Poder Judiciário			10.172.871,52	7.529.948,44	27.731.697,97
24000 Poder Judiciário			10.172.871,52	7.529.948,44	27.731.697,97
25000 Poder Judiciário			10.172.871,52	7.529.948,44	27.731.697,97
26000 Poder Judiciário			10.172.871,52	7.529.948,44	27.731.697,97
27000 Poder Judiciário			10.172.871,52	7.529.948,44	27.731.697,97
28000 Poder Judiciário			10.172.871,52	7.529.948,44	27.731.697,97
29000 Poder Judiciário			10.172.871,52	7.529.948,44	27.731.697,97
30000 Poder Judiciário			10.172.871,52	7.529.948,44	27.731.697,97
31000 Poder Judiciário			10.172.871,52	7.529.948,44	27.731.697,97
32000 Poder Judiciário			10.172.871,52	7.529.948,44	27.731.697,97
33000 Poder Judiciário			10.172.871,52	7.529.948,44	27.731.697,97
34000 Poder Judiciário			10.172.871,52	7.529.948,44	27.731.697,97
35000 Poder Judiciário			10.172.871,52	7.529.948,44	27.731.697,97
36000 Poder Judiciário			10.172.871,52	7.529.948,44	27.731.697,97
37000 Poder Judiciário			10.172.871,52	7.529.948,44	27.731.697,97
38000 Poder Judiciário			10.172.871,52	7.529.948,44	27.731.697,97
39000 Poder Judiciário			10.172.871,52	7.529.948,44	27.731.697,97
40000 Poder Judiciário			10.172.871,52	7.529.948,44	27.731.697,97
41000 Poder Judiciário			10.172.871,52	7.529.948,44	27.731.697,97
42000 Poder Judiciário			10.172.871,52	7.529.948,44	27.731.697,97
43000 Poder Judiciário			10.172.871,52	7.529.948,44	27.731.697,97
44000 Poder Judiciário			10.172.871,52	7.529.948,44	27.731.697,97
45000 Poder Judiciário			10.172.871,52	7.529.948,44	27.731.697,97
46000 Poder Judiciário			10.172.871,52	7.529.948,44	27.731.697,97
47000 Poder Judiciário			10.172.871,52	7.529.948,44	27.731.697,97
48000 Poder Judiciário			10.172.871,52	7.529.948,44	27.731.697,97
49000 Poder Judiciário			10.172.871,52	7.529.948,44	27.731.697,97
50000 Poder Judiciário			10.172.871,52	7.529.948,44	27.731.697,97
51000 Poder Judiciário			10.172.871,52	7.529.948,44	27.731.697,97
52000 Poder Judiciário			10.172.871,52	7.529.948,44	27.731.697,97
53000 Poder Judiciário			10.172.871,52	7.529.948,44	27.731.697,97
54000 Poder Judiciário			10.172.871,52	7.529.948,44	27.731.697,97
55000 Poder Judiciário			10.172.871,52	7.529.948,44	27.731.697,97
56000 Poder Judiciário			10.172.871,52	7.529.948,44	27.731.697,97
57000 Poder Judiciário			10.172.871,52	7.529.948,44	27.731.697,97
58000 Poder Judiciário			10.172.871,52	7.529.948,44	27.731.697,97
59000 Poder Judiciário			10.172.871,52	7.529.948,44	27.731.697,97
60000 Poder Judiciário			10.172.871,52	7.529.948,44	27.731.697,97
61000 Poder Judiciário			10.172.871,52	7.529.948,44	27.731.697,97
62000 Poder Judiciário			10.172.871,52	7.529.948,44	27.731.697,97
63000 Poder Judiciário			10.172.871,52	7.529.948,44	27.731.697,97
64000 Poder Judiciário			10.172.871,52	7.529.948,44	27.731.697,97
65000 Poder Judiciário			10.172.871,52	7.529.948,44	27.731.697,97
66000 Poder Judiciário			10.172.871,52	7.529.948,44	27.731.697,97
67000 Poder Judiciário			10.172.871,52	7.529.948,44	27.731.697,97
68000 Poder Judiciário			10.172.871,52	7.529.948,44	27.731.697,97
69000 Poder Judiciário			10.172.871,52	7.529.948,44	27.731.697,97
70000 Poder Judiciário			10.172.871,52	7.529.948,44	27.731.697,97
71000 Poder Judiciário			10.172.871,52	7.529.948,44	27.731.697,97
72000 Poder Judiciário			10.172.871,52	7.529.948,44	27.731.697,97
73000 Poder Judiciário			10.172.871,52	7.529.948,44	27.731.697,97
74000 Poder Judiciário			10.172.871,52	7.529.948,44	27.731.697,97
75000 Poder Judiciário			10.172.871,52	7.529.948,44	27.731.697,97
76000 Poder Judiciário			10.172.871,52	7.529.948,44	27.731.697,97
77000 Poder Judiciário			10.172.871,52	7.529.948,44	27.731.697,97
78000 Poder Judiciário			10.172.871,52	7.529.948,44	27.731.697,97
79000 Poder Judiciário			10.172.871,52	7.529.948,44	27.731.697,97
80000 Poder Judiciário			10.172.871,52	7.529.948,44	27.731.697,97
81000 Poder Judiciário			10.172.871,52	7.529.948,44	27.731.697,97
82000 Poder Judiciário			10.172.871,52	7.529.948,44	27.731.697,97
83000 Poder Judiciário			10.172.871,52	7.529.948,44	27.731.697,97
84000 Poder Judiciário			10.172.871,52	7.529.948,44	27.731.697,97
85000 Poder Judiciário			10.172.871,52	7.529.948,44	27.731.697,97
86000 Poder Judiciário			10.172.871,52	7.529.948,44	27.731.697,97
87000 Poder Judiciário			10.172.871,52	7.529.948,44	27.731.697,97
88000 Poder Judiciário			10.172.871,52	7.529.948,44	27.731.697,97
89000 Poder Judiciário			10.172.871,52	7.529.948,44	27.731.697,97
90000 Poder Judiciário			10.172.871,52	7.529.948,44	27.731.697,97
91000 Poder Judiciário			10.172.871,52	7.529.948,44	27.731.697,97
92000 Poder Judiciário			10.172.871,52	7.529.948,44	27.731.697,97
93000 Poder Judiciário			10.172.871,52	7.529.948,44	27.731.697,97
94000 Poder Judiciário			10.172.871,52	7.529.948,44	27.731.697,97
95000 Poder Judiciário			10.172.871,52	7.529.948,44	27.731.697,97
96000 Poder Judiciário			10.172.871,52	7.529.948,44	27.731.697,97
97000 Poder Judiciário			10.172.871,52	7.529.948,44	27.731.697,97
98000 Poder Judiciário			10.172.871,52	7.529.948,44	27.731.697,97
99000 Poder Judiciário			10.172.871,52	7.529.948,44	27.731.697,97
100000 Poder Judiciário			10.172.871,52	7.529.948,44	27.731.697,97
TOTAL GERAL	630.500,15	78.704.404,60	605.528.135,41	380.348.555,54	1.193.119.305,96

Coordenador
Contador Sec. de Sup.
Má 816 245-5 - CRC RJ 0546990-1

Coordenador
Contador Sec. de Sup.
Má 816 228-1 - CRC RJ 0546990-1

Coordenador
Contador Sec. de Sup.
Má 816 228-1 - CRC RJ 0546990-1



GOVERNO DO ESTADO DO RIO DE JANEIRO
SECRETARIA DE ESTADO DE FAZENDA E CONTROLE GERAL
SUBSECRETARIA ADJUNTA DO TESOURO ESTADUAL
CONTADORIA GERAL DO ESTADO
COORDENAÇÃO DE ACOMP. ORÇAMENTÁRIO, CENTRALIZAÇÃO E ANÁLISE

TCE-RJ

PROCESSO Nº

RUBRICA:

8665-4/01

FLS. 11

RESTOS A PAGAR DETALHADO - EXERCÍCIO DE 2000

ADMINISTRAÇÃO DIRETA E INDIRETA	1996	1997	1998	1999	2000	Total
	Restos a Pagar Processados	Restos a Pagar Processados	Restos a Pagar Processados	Restos a Pagar Processados	Restos a Pagar Não Processados	Restos a Pagar Processados / Não Processados 1996 - 2000
ÓRGÃOS						
PODER LEGISLATIVO						
01000 Assembleia Legislativa			3.661.351,18	8.557.988,49	30.146.927,37	42.366.287,04
02000 Tribunal de Contas			62.924,86	6.081.617,58	18.449.563,47	24.574.105,91
03000 Tribunal de Justiça			3.584.426,32	2.476.180,91	11.656.563,90	17.717.171,13
PODER JUDICIÁRIO						
04000 Tribunal de Justiça			10.172.871,32	7.529.848,44	43.071.824,60	60.774.544,36
PODER EXECUTIVO						
10000 Secretaria Executiva do Gabinete do Governador	61.768,64	73.237.566,09	187.311.265,82	31.489.836,25	271.037.902,73	353.848.410,53
11000 Procuradoria Geral do Estado			235.681,00	65.061,66	1.448.921,58	1.949.664,24
12000 Defensoria Pública Geral do Estado			511.622,68	722.171,26	1.849.978,30	3.083.772,24
13000 Secretaria de Estado de Administração e Reestruturação			183.430,00	380.640,81	3.403.454,12	3.967.525,92
14000 Secret. de Est. de Agricultura, Abast. e Pesca e Des. Interior			864.609,29	198.756,23	4.041.770,33	5.105.136,85
15000 Secretaria de Estado de Governo			327.526,47	84.528,54	781.446,94	1.193.501,95
16000 Secretaria de Estado de Cultura			981.485,68	41.852,93	1.968.137,96	2.991.476,57
17000 Secretaria de Estado de Defesa Civil			6.370.952,59	109.630,89	21.893.974,48	29.364.558,96
18000 Secretaria de Estado de Defesa do Consumidor			7.841.100,12	1.444.444,12	76.946.111,78	86.231.656,02
19000 Secretaria de Estado de Fazenda e Controle Geral			6.604.693,55	5.042.105,58	19.912.184,55	31.558.983,68
20000 Coordenação de Contabilidade Central			60.126.272,72	-	-	60.126.272,72
21000 Gabinete Civil			59.320.774,58	213.242,78	6.650.403,58	66.184.420,94
22000 Secret. de Est. de Planejamento, Desenv. Econômico e Turismo			946.274,68	192.800,92	9.828.842,58	11.967.918,18
23000 Secretaria de Estado de Justiça e Direitos Humanos	61.768,64	84.107,16	4.410.046,46	726.863,47	12.840.109,60	18.223.095,33
24000 Secret. de Est. de Meio Ambiente e Desenv. Sustentável			372.345,31	29.490,24	308.538,78	710.474,33
25000 Secretaria de Estado de Segurança Pública			10.568.292,91	20.937.081,42	82.826.541,49	114.331.915,82
26000 Secretaria de Estado de Saúde			1.516.591,48	1.035.757,34	15.868.451,86	18.420.800,68
27000 Secretaria de Estado de Trabalho			750.822,06	79.503,62	5.159.498,92	6.709.824,60
28000 Secretaria de Estado de Transportes			487.324,70	49.869,77	282.409,71	819.604,18
29000 Secretaria de Estado de Cidadania			326.834,17	18.158,80	3.559.543,09	3.904.536,06
30000 Secretaria de Estado de Energia, Ind. Naval e Petróleo			4.456.235,84	136.254,62	207.395,31	4.799.885,77
31000 Secretaria de Estado de Saneamento e Recursos Hídricos			56.054,62	64,00	181.563,27	237.681,89
32000 Secretaria de Estado de Ciência e Tecnologia			77.884,39	424,55	92.177,43	170.486,37
33000 Secret. de Est. de Desenvolvimento da Baixada Fluminense			-	105.001,89	571.470,94	676.472,83
MINISTÉRIO PÚBLICO						
34000 Procuradoria Geral de Justiça			-	105.001,89	571.470,94	676.472,83
35000 Encargos Gerais do Estado			-	241.838,04	657.808,96	899.646,00
TOTAL AUTARQUIA						
37001 - EGE - Rec. Sup. da Sec. de Est. de Fazenda				241.838,04	657.808,96	899.646,00
TOTAL FUNDAÇÕES						
38001 - EGE - Rec. Sup. da Sec. de Est. de Fazenda				241.838,04	657.808,96	899.646,00
TOTAL FUNDOS						
39001 - EGE - Rec. Sup. da Sec. de Est. de Fazenda				241.838,04	657.808,96	899.646,00
TOTAL GERAL	424.107,82	74.459.764,02	290.423.635,74	79.212.196,86	741.903.765,43	1.302.545.181,31

restos a pagar detalhado
obs: foram excluídos os restos a pagar referente as transferências intragovernamentais

Joel Fernandes Barbosa

Coordenador

Mai 819 655-2 - CRC RJ 65.311

Neomar Lima de Araújo

Coordenador

Mai 819 225-1 - CRC RJ 26.154

Regina Cely Pereira

Contadora Geral

Mai 1150 717-5 - CRC RJ 22.124



SECRETARIA DE ESTADO DE FAZENDA E CONTROLE GERAL
SUBSECRETARIA ADJUNTA DO TESOURO ESTADUAL
CONTADORIA GERAL DO ESTADO
EQUIPE DAS INDIRETAS
EXERCÍCIO 2000

DEMONSTRATIVO DOS RESTOS A PAGAR DOS ORÇÃOS DA ADMINISTRAÇÃO INDIRETA

ORGÃOS	Restos a Pagar Processados 1995	Restos a Pagar Processados 1996	Restos a Pagar Processados 1997	Restos a Pagar Processados 1998	Restos a Pagar Processados 1999	Restos a Pagar Processados 2000	Restos a Pagar não Processados 2000	Total Restos a Pagar 2000	Total Geral Restos a Pagar
AUTARQUIAS									
04310-IEEA	0,00	0,00	145,03	39.667,86	7.841,75	13.848,23	0,00	13.848,23	61.502,87
12310-IPERJ	0,00	317.744,00	323.000,00	334.518,17	2.133.254,88	1.212.653,09	0,00	1.212.653,09	4.321.170,14
12320-PRODERJ	0,00	84.171,24	85.400,11	3.264.019,38	544.097,61	4.622.379,21	984.459,16	5.606.838,37	9.584.526,71
12330-IASERJ	0,00	0,00	0,00	1.561.439,08	1.978.944,57	12.167.820,21	0,00	12.167.820,21	15.708.003,86
12340-RIOPREV	0,00	0,00	0,00	0,00	12.684.317,03	166.726.206,38	242.836,33	166.969.044,71	179.653.361,74
13310-ITERJ	0,00	0,00	0,00	173.070,50	0,00	283.269,28	0,00	283.269,28	456.339,68
20310-LOTERJ	0,00	0,00	0,00	0,00	0,00	1.526.568,55	66.719,42	1.593.287,97	1.593.287,97
20320-ASEP	0,00	0,00	0,00	337.924,01	78.439,92	85.710,36	160.763,80	256.474,16	672.838,11
22310-IPEM	0,00	0,00	0,00	207.516,16	10.719,11	81.597,69	123.205,98	204.803,67	423.038,94
23320-JUCERJA	0,00	0,00	0,00	0,00	0,00	13.098,32	41.548,41	54.646,73	54.646,73
26310-DETRAN	0,00	0,00	0,00	5.701.421,21	13.343,08	168.820,51	1.623.885,39	1.792.705,90	7.507.470,19
26320-RIOSEG	0,00	0,00	0,00	0,00	0,00	49.593,83	0,00	49.593,83	49.593,83
31330-DETRON	0,00	0,00	0,00	149.465,57	0,00	140,81	313.542,53	313.683,34	463.148,91
04320-SUDERJ	0,00	0,00	0,00	617.835,65	3.543,00	815.868,62	357.283,92	1.173.152,54	1.794.531,19
35310-DRM	0,00	891,54	109,47	153.014,49	33.458,57	182.207,82	0,00	182.207,82	359.648,89
40310-CECERJ	0,00	0,00	0,00	43.502,44	5.108,68	53.968,06	0,00	53.968,06	102.579,18
TOTAL	0,00	402.776,78	408.651,61	12.583.394,62	17.493.088,20	188.013.548,99	3.914.246,94	191.927.795,93	222.815.687,14
FUNDAÇÕES									
04410-DER	0,00	1.549,56	722,71	17.021.683,38	592.149,26	93.540.855,35	4.162.155,12	97.703.040,47	115.319.145,38
12410-FESP	0,00	0,00	0,00	1.063.834,80	24.071,33	2.926.656,00	287.446,20	3.214.104,20	4.302.010,13
13410-FIPERJ	0,00	0,00	0,00	119.522,49	58.443,51	147.275,23	0,00	147.275,23	325.241,23
15410-FUNARJ	0,00	16.468,03	6.227,50	1.225.491,17	311.920,73	649.515,11	2.500,00	652.015,11	2.212.122,50
15420-FCFB	0,00	0,00	0,00	153.333,58	36.672,96	138.185,69	0,00	138.185,69	328.192,23
15430-FTM	0,00	0,00	0,00	1.077.377,61	300.624,20	1.528.316,01	695.425,16	2.223.741,17	3.601.742,98
15440-MIS	0,00	0,00	0,00	45.585,98	80.478,94	171.166,44	0,00	171.166,44	297.231,36
23410-FSC	0,00	0,00	0,00	104.619,88	46.329,02	79.823,89	0,00	79.823,89	230.772,59
24410-FEEMA	0,00	792,23	178,81	475.041,31	140.887,30	2.159.083,57	52.756,63	2.211.820,20	2.826.719,83
24420-IEF	0,00	682,36	6.841,48	403.974,61	91.624,71	346.237,41	0,00	346.237,41	849.380,57
24430-SERLA	0,00	64,37	0,00	8.817.944,40	87.026,17	2.102.440,75	0,00	2.102.440,75	9.007.475,69
22410-CIDE	0,00	0,00	0,00	3.807.704,40	206.969,53	159.780,81	592.227,00	752.007,81	4.766.081,74
32430-FIA	0,00	0,00	0,00	520.007,76	0,00	6.124.092,31	19.584,00	6.143.676,31	8.663.684,09
04420-FUGAP	0,00	0,00	0,00	0,00	0,00	2.490,13	8.794,36	11.284,49	11.284,49
32420-FL XIII	0,00	0,00	0,00	1.158.412,20	239.079,80	1.271.465,76	0,00	1.271.465,76	2.668.957,76
40410-FAPERJ	0,00	0,00	0,00	595.661,16	8.487,05	18.024.522,43	0,00	18.024.522,43	18.628.670,64
40420-FENORTE	0,00	0,00	0,00	668.856,22	41.550,18	5.453.739,91	0,00	5.453.739,91	6.164.146,31
40430-UERJ	0,00	5,83	2.338,15	9.611.672,51	3.663.462,19	25.379.596,92	3.769.552,50	29.149.149,42	42.426.628,10
40440-FAETEC	0,00	0,00	0,00	3.562.561,53	984.433,66	9.780.532,27	0,00	9.780.532,27	14.307.527,46
TOTAL	0,00	19.562,40	16.308,85	48.433.284,61	6.914.210,84	169.968.785,99	9.590.442,97	170.559.228,96	234.939.595,16
EMPRESAS									
EMOP	0,00	0,00	0,00	4.451.507,92	130.299,43	19.176.908,59	2.797.684,82	21.974.593,41	26.556.400,76
EMATER	0,00	189.530,47	0,00	195.995,82	300.873,25	3.840.969,65	0,00	3.840.969,65	4.527.370,39
PESAGRO	0,00	84.930,56	0,00	350.890,56	280.982,86	1.247.144,19	19.922,00	1.267.066,19	1.903.870,17
IMP.OFICIAL	0,00	0,00	0,00	62.990,82	0,00	642.043,36	1.105.569,30	1.747.612,60	1.810.603,48
SERVE	0,00	5.529,96	8.225,00	31.020,00	0,00	94.997,88	0,00	94.997,88	139.772,64
TOTAL	0,00	279.990,99	8.225,00	5.092.406,12	692.155,54	25.002.063,67	3.923.176,12	28.925.239,79	34.998.017,44
SOC.ECON.MISTA									
CEHAB	0,00	0,00	0,00	241.435,07	111.360,57	1.936.856,56	0,00	1.936.856,56	2.289.652,20
CASERJ	0,00	0,00	0,00	312.976,55	213.814,87	441.475,85	0,00	441.475,85	968.267,27
CEASA	0,00	1.377.876,99	1.001.009,73	2.882.055,75	1.935.092,65	2.144.788,44	0,00	2.144.788,44	9.340.825,86
C.T.C	0,00	157.347,86	250.086,21	622.192,23	51.754,33	343.577,74	0,00	343.577,74	1.424.958,37
CODIN	0,00	0,00	0,00	299.340,82	313.583,68	394.018,66	0,00	394.018,66	1.006.943,14
TURISRIO	0,00	0,00	0,00	253.804,06	66.796,55	720.299,23	0,00	720.299,23	1.040.899,84
I.V.B	0,00	0,00	0,00	0,00	0,00	8.449.309,16	0,00	8.449.309,16	8.449.309,16
COBERTE	0,00	0,00	0,00	208.361,37	75.895,97	209.157,00	309,00	209.466,00	493.723,34
CEDAE	0,00	0,00	3.926.382,06	7.766.357,52	625.385,79	110.989.579,97	642.889,49	111.632.469,46	123.953.594,83
FLUMITRENS	253.426,05	176.730,16	423.619,37	10.280.770,41	1.741.202,83	11.709.041,98	0,00	11.709.041,98	24.584.790,80
METRO	0,00	0,00	0,00	38.753.025,74	69.029,30	21.905.339,95	53,74	21.905.339,95	60.727.448,73
TOTAL	253.426,05	1.711.957,01	5.604.097,37	61.620.119,52	8.203.916,82	159.243.444,54	643.252,23	159.886.696,77	234.280.213,54
TOTAL GERAL	253.426,05	2.571.635,04	6.287.368,84	128.351.397,10	30.355.105,43	542.568.420,93	18.071.118,28	560.639.639,19	728.488.471,68

Fonte: Sitem - BDI RP/00

Eduardo Lúnel Gonçalves
Contador C
Mat 821602-0 CRC-RJ 78.301-0

Leonel Carvalho Pereira
Coordenador
Mat 820.033-9 CRC-RJ 60449-9

Regina Celja Vieira Ferreira
Contadora Geral
Mat 1.150.717-5 CRC-RJ 22.124

TCE - RJ

PROCESSO Nº 8665-4-01

FLS

TCE - RJ
 PROCESSO Nº. 8065-4-01
 RUBRICA FLS 13



GOVERNO DO ESTADO DO RIO DE JANEIRO
 SECRETARIA DE ESTADO DE FAZENDA E CONTROLE GERAL
 SUBSECRETARIA ADJUNTA DO TESOUREIRO ESTADUAL
 CONTADORIA GERAL DO ESTADO
 COORDENAÇÃO DE ACOMP. ORÇAMENTÁRIO, CENTRALIZAÇÃO E ANÁLISE

DEMONSTRATIVO DE RESTOS A PAGAR DAS ENTIDADES SUPERVISIONADAS - EXERCÍCIO 2000

UNIDADES GESTORAS	1996				1997				1998				1999				2000				Total	
	Restos a Pagar Processados				Restos a Pagar Processados				Restos a Pagar Processados				Restos a Pagar Processados				Restos a Pagar Processados				Restos a Pagar Não Processados 1996 - 2000	
ENTIDADES SUPERVISIONADAS																						
042000 Secretaria Executiva do Gabinete do Governador	1 549,56			867,74				21 377,267,38					879 119,21				119 315 148,29				2 237 691,90	143 811 644,08
122000 Secretaria de Estado de Administração e Reestruturação	84 171,24			85 400,11				47 664 645,83					161 276 528,10				97 923 171,52				-	307 033 916,80
132000 Secret. de Est. de Agricultura, Abast. Pesca e Des. Interior	2 380,23			27 419,16				1 162 385,63					739 127,05				5 758 296,93				-	7 689 609,00
152000 Secretaria de Estado de Cultura	30 624,23			45 571,06				1 787 142,25					886 391,27				3 841 175,41				-	6 600 904,22
202000 Secretaria de Estado de Fazenda e Controle Geral								4 030 162,61					2 343 051,18				-				-	6 373 213,79
212000 Gabinete Civil								1 074 401,26					51 754,33				422 437,95				-	1 548 593,54
222000 Secret. de Est. de Planejamento, Desenv. Econômico e Turismo								602 863,51					357 309,28				1 234 343,93				-	2 394 516,72
232000 Secretaria de Estado de Justiça e Direitos Humanos								220 486,47					42 519,02				706 902,45				-	1 665 311,21
242000 Secret. de Est. de Meio Ambiente e Desenv. Sustentável								14 196 692,90					6 843 530,51				148 999 959,01				-	174 086 949,90
262000 Secretaria de Estado de Segurança Pública	1 538,96			4 045 228,52													380 298,21				323 718,75	704 016,96
292000 Secretaria de Estado de Saúde								30 169 995,86					3 742 877,37				23 147 802,94				-	57 060 676,17
312000 Secretaria de Estado de Transportes								48 923 890,44					1 841 856,51				34 846 383,25				-	85 612 130,20
322000 Secretaria de Estado de Ação Social e Cidadania								1 841 221,92					580 728,71				8 702 525,40				-	11 124 476,03
352000 Secretaria de Estado de Energia, Ind. Naval e Petróleo	861,54			12 488,87				140 632,09					33 458,57				260 583,94				-	448 025,01
382000 Secretaria de Estado de Saneamento e Recursos Hídricos								214 900,45					2 531 205,98				27 968 604,88				-	30 714 711,31
402000 Secretaria de Estado de Ciência e Tecnologia	25 266,57			28 645,12				141 498 812,07					128 976 701,69				163 886 669,82				-	434 416 095,27
TOTAL GERAL	146 392,33			4 245 620,58				315 105 500,67					311 136 150,78				637 394 303,93				3 256 813,92	1 271 284 790,21

restos a pagar supervisionada
 David Lopes de Souza
 Contador Seccional
 Mat 816 245-5 - CRC 064689/0-1

Nestor Lima de Andrade
 Coordenador
 Mat. 816 228-1 - CRC-RJ/76 154

Regina Célia Vieira Ferreira
 Contadora Geral
 Mat 1 150 717-5 - CRC-RJ/22 124



GOVERNO DO ESTADO DO RIO DE JANEIRO
SECRETARIA DE ESTADO DE FAZENDA E CONTROLE GERAL
SUBSECRETARIA ADJUNTA DO TESOUREIRO ESTADUAL
CONTADORIA GERAL DO ESTADO
COORDENAÇÃO DE ACOMP. ORÇAMENTÁRIO, CENTRALIZAÇÃO E ANÁLISE

DEMONSTRAÇÃO DO ORÇAMENTO GERAL DO ESTADO - EXERCÍCIO 2000

Órgãos	Administração Direta	Entidades Subordinadas	Total	Fundos Especiais	Auxílios Fundações	Empresas Públicas	Orçamento Geral do Estado
PODER LEGISLATIVO	637.100.367	-	637.100.367	-	-	-	637.100.367
01 Assembleia Legislativa	343.608.866	-	343.608.866	-	-	-	343.608.866
02 Tribunal de Contas	293.491.501	-	293.491.501	-	-	-	293.491.501
PODER JUDICIÁRIO	1.100.553.114	-	1.100.553.114	-	-	-	1.100.553.114
03 Tribunal de Justiça	1.100.553.114	-	1.100.553.114	-	-	-	1.100.553.114
PODER EXECUTIVO	7.443.632.443	(3.506.659.457)	3.936.972.986	485.631.448	3.950.858.439	2.009.797.423	10.363.460.296
07 Secr. Executiva do Gabinete do Governador	474.293.365	(467.529.211)	6.764.094	1.211.308	367.074.082	252.636.310	647.685.794
08 Gabinete do Vice Governador	5.170.455	(296.220)	4.874.235	298.220	-	-	5.170.455
09 Procuradoria Geral do Estado	22.698.694	-	22.698.694	-	-	-	22.698.694
11 Defensoria Pública Geral do Estado	71.347.980	-	71.347.980	-	-	-	71.347.980
12 Secretaria de Estado de Administração e Reestruturação	1.573.126.356	(1.555.749.822)	17.376.534	-	2.111.407.862	-	2.128.784.396
13 Secr. de Est. de Agricul. Abast. Pesca e Desenv. Interior	81.792.659	(74.078.123)	7.764.536	5.820.000	6.302.941	78.585.161	99.472.638
14 Secretaria de Estado de Governo	3.145.502	-	3.145.502	-	-	-	3.145.502
15 Secret. de Estado de Cultura	46.086.461	(28.964.567)	17.121.894	-	31.154.005	-	48.275.899
16 Secretaria de Estado de Defesa Civil	171.788.171	(7.311)	171.780.860	28.965.311	-	-	200.746.171
18 Secretaria de Estado de Educação	1.936.887.608	-	1.936.887.608	-	-	-	1.936.887.608
20 Secretaria de Estado de Fazenda e Controle Geral	222.896.142	(3.903.206)	219.092.936	3.782.542	196.098.764	-	418.974.242
21 Gabinete Civil	39.235.514	(6.470.401)	32.765.113	-	-	44.682.111	77.447.222
22 Secret. de Est. Desenv. Econômico e Turismo	13.298.978	(11.438.068)	1.860.910	-	18.479.789	11.822.668	32.103.367
23 Secretaria de Estado de Justiça	144.203.364	(6.392.848)	137.810.516	4.869.013	2.461.835	-	145.141.364
24 Secret. de Est. de Meio Ambiente e Desenvol. Sustentável	98.100.183	(94.193.466)	3.906.717	38.984.000	81.948.966	-	124.849.693
25 Secret. de Est. de Planejamento	57.819.496	(11.855.607)	55.963.879	-	5.174.007	-	61.157.886
26 Secretaria de Estado de Segurança Pública	773.055.969	(13.416.880)	759.639.089	23.612.380	249.090.518	-	1.032.341.987
28 Secret. de Est. da Criança e do Adolescente	44.889.464	(40.123.719)	4.765.745	173.110	42.215.609	-	47.214.464
29 Secretaria de Estado de Saúde	491.690.174	(223.582.781)	268.107.393	371.669.570	-	40.819.531	680.586.494
30 Secret. de Est. de Trabalho	59.644.436	-	59.644.436	-	-	-	59.644.436
31 Secretaria de Estado de Transportes	222.184.170	(214.812.130)	7.372.040	-	7.113.752	271.347.205	285.832.997
32 Secretaria de Est. de Ação Social, Esporte e Lazer	58.586.607	(25.344.875)	33.241.732	4.874.730	85.028.417	-	123.154.879
35 Secr. de Est. de Energia, da Indústria, Naval e Petróleo	8.858.589	(11.534.222)	7.324.367	10.154	1.610.068	-	8.944.589
38 Secr. de Est. de Saneamento e Recursos Hídricos	288.428.248	(231.046.606)	57.381.642	-	-	1.309.904.437	1.367.286.079
40 Secretaria de Est. de Ciência e Tecnologia	508.612.857	(506.009.372)	2.903.525	1.523.110	725.627.824	-	729.954.459
41 Secr. Est. Desenvolvimento da Baixada Fluminense	25.571.411	-	25.571.411	-	-	-	25.571.411
MINISTÉRIO PÚBLICO	187.478.829	(18.995)	187.459.834	268.995	-	-	187.728.829
10 Procuradoria Geral de Justiça	187.478.829	(18.995)	187.459.834	268.995	-	-	187.728.829
37 Encargos Gerais do Estado	4.462.558.164	-	4.462.558.164	-	-	-	4.462.558.164
02 - EOE - Rec. Sup. da Sec. Est. de Fazenda	4.462.558.164	-	4.462.558.164	-	-	-	4.462.558.164
TOTAL GERAL	13.831.332.917	(3.506.678.452)	10.324.654.465	466.100.443	3.950.858.439	2.009.797.423	16.771.600.776

OC Geral 2000

David Lima de Sá
Diretor Geral de Saúde
Coordenador
Mat. 816.245.5 - CRC RJ 8646896-1

Antônio Lima de Sá
Coordenador
Mat. 816.245.5 - CRC RJ 8646896-1

Regina Célia de Sá
Coordenadora Geral
Mat. 816.245.5 - CRC RJ 8646896-1

PROCESSO Nº 8.005.4-01
TCE - RJ
RUBRICA



GOVERNO DO ESTADO DO RIO DE JANEIRO
SECRETARIA DE ESTADO DE FAZENDA E CONTROLE GERAL
SUBSECRETARIA ADJUNTA DO TESOURO ESTADUAL
CONTADORIA GERAL DO ESTADO
COORDENAÇÃO DE ACOMP. ORÇAMENTÁRIO, CENTRALIZAÇÃO E ANÁLISE
DESPESA ORÇAMENTÁRIA FIXADA - EXERCÍCIO 2000

ADMINISTRAÇÃO DIRETA E INDIRETA

ESPECIFICAÇÃO	VALOR ORÇADO				
	RECURSOS DO TESOURO	% S/O TOTAL	RECURSOS DE OUTRAS FONTES	% S/O TOTAL	TOTAL DE RECURSOS TESOURO E OUTRAS FONTES
DESPESAS CORRENTES	10.734.128.811,00	87,98	5.330.801.030,00	72,58	16.064.929.841,00
PESSOAL E ENCARGOS	6.085.854.597,00	49,88	2.225.861.712,00	30,30	8.311.716.309,00
JUROS E ENCARGOS DA DÍVIDA INTERNA	656.173.269,00	5,71	67.729.088,00	0,92	763.902.357,00
JUROS E ENCARGOS DA DÍVIDA EXTERNA	72.745.310,00	0,60	10.588.108,00	0,14	83.333.418,00
OUTRAS DESPESAS CORRENTES	3.879.355.635,00	31,80	3.026.622.122,00	41,21	6.905.977.757,00
DESPESAS DE CAPITAL	1.466.119.323,00	12,02	2.014.195.047,00	27,42	3.480.314.370,00
INVESTIMENTOS	1.202.822.136,00	9,86	1.908.943.585,00	25,99	3.111.765.721,00
INVERSOES FINANCEIRAS	43.283.625,00	0,35	4.549.750,00	0,06	47.833.375,00
AMORTIZAÇÃO DA DÍVIDA INTERNA	219.407.060,00	1,80	100.701.712,00	1,37	320.108.772,00
AMORTIZAÇÃO DA DÍVIDA EXTERNA	626.502,00	0,01	-	-	626.502,00
OUTRAS DESPESAS DE CAPITAL	-	-	-	-	-
RESERVA DE CONTINGÊNCIA	-	-	-	-	-
TOTAL	12.200.248.134,00	100,00	7.344.395.077,00	100,00	19.545.244.211,00

dem desp orç fixada 2000

David Lopes de Souza
Contador Seccional
Mat. 816.245-5 - CRC - RJ 0646890-1

Nestor Lima de Andrade
Coordenador
Mat. 816.228-1 - CRC - RJ 0646154

Regina Célia Vieira Faria
Contadora Geral
Mat. 1.150.717-5 - CRC - RJ 22.124

TCF - RJ
PROCESSO Nº -
8665 4-01
MURRICA



GOVERNO DO ESTADO DO RIO DE JANEIRO
SECRETARIA DE ESTADO DE FAZENDA E CONTROLE GERAL
SUBSECRETARIA ADJUNTA DO TESOURO ESTADUAL
CONTADORIA GERAL DO ESTADO
COORDENAÇÃO DE ACOMPANHAMENTO, CENTRALIZAÇÃO E ANÁLISE

TCE - RJ

PROCESSO N° 8665-4-01

RUBRICA


FLS 66

DEMONSTRATIVO DA DESPESA FIMADA INICIAL POR FONTE DE RECURSOS - RUBRICA												Em R\$
ÓRGÃOS	FONTE 000 ORÇAMENTOS MÉDIO VINCULADOS	FONTE 004 INDICAÇÃO PELA EXTRACÇÃO DE PETRÓLEO	FONTE 005 SALÁRIO EDUCAÇÃO	FONTE 006 PARTICIPAÇÃO DOS ESTADOS	FONTE 008 ORÇAMENTOS ARRECADADOS	FONTE 010 OPERAÇÕES DE CRÉDITO ATRAVÉS DO TESOURO	FONTE 012 CONVERSÃO DE ATRAVÉS DO TESOURO	FONTE 014 PROPRIEDADE	FONTE 015 FUNDOS DE MAIOREZAMENTO	FONTE 016 CONVERSÃO DIRETOS	FONTE 019 DIVERSOS ADM. DIRETA	TOTAL FONTES
PODER LEGISLATIVO	617.980.287,00	-	-	-	-	-	-	-	-	-	20.300.000,00	638.280.287,00
01000 Assembleia Legislativa	323.608.866,00	-	-	-	-	-	-	-	-	-	20.300.000,00	343.908.866,00
03000 Tribunal de Contas	293.481.501,00	-	-	-	-	-	-	-	-	-	-	293.481.501,00
PODER JUDICIÁRIO	848.088.116,00	-	-	-	-	-	-	-	-	-	-	848.088.116,00
04000 Tribunal de Justiça	985.008.116,00	-	-	-	-	-	-	-	-	-	-	985.008.116,00
PODER EXECUTIVO	5.129.747.652,00	90.900.000,00	198.135.000,00	-	-	309.161.287,00	323.484.546,00	-	1.348.568.000,00	-	6.543.460,00	7.443.532.443,00
06000 Secretário Executivo do Gabinete do Governador	290.611.385,00	-	-	-	-	193.642.000,00	30.000.000,00	-	-	-	-	414.253.385,00
06500 Gabinete do Vice Governador	5.170.555,00	-	-	-	-	-	-	-	-	-	-	5.170.555,00
07000 Procuradoria Geral do Estado	21.756.534,00	-	-	-	-	-	-	-	-	-	-	21.756.534,00
11000 Detran RJ - Departamento Estadual de Trânsito	70.821.590,00	-	-	-	-	-	-	-	-	-	-	70.821.590,00
12000 Sec. de Estado de Administração e Previdência	1.975.126.596,00	-	-	-	-	-	-	-	-	-	-	1.975.126.596,00
13000 Sec. de Estado de Agricultura, Abast. e Pesca	67.034.748,00	14.120.000,00	-	-	-	-	-	-	-	-	-	81.154.748,00
14000 Secretaria de Estado de Governo	3.145.502,00	-	-	-	-	-	-	-	-	-	-	3.145.502,00
15000 Secretaria de Estado de Cultura	44.066.461,00	-	-	-	-	-	-	-	-	-	-	44.066.461,00
16000 Secretaria de Estado de Defesa Civil	171.768.171,00	-	-	-	-	-	-	-	-	-	-	171.768.171,00
18000 Secretaria de Estado de Educação	355.190.001,00	-	198.135.000,00	-	-	-	-	-	1.348.568.000,00	-	-	1.901.883.001,00
20000 Secretaria de Estado de Fazenda e Controle Geral	272.059.281,00	-	-	-	-	10.938.561,00	45.011.807,00	-	-	-	-	327.999.649,00
21000 Gabinete Civil	39.235.514,00	-	-	-	-	-	-	-	-	-	-	39.235.514,00
22000 Secret. Est. de Planejamento, Desenv. Econômico e Turismo	13.298.978,00	-	-	-	-	-	-	-	-	-	-	13.298.978,00
23000 Secretaria de Estado de Justiça e Direitos Humanos	140.173.864,00	-	-	-	-	-	-	-	-	-	-	140.173.864,00
24000 Secretaria de Estado de Meio Ambiente	31.693.191,00	-	-	-	-	-	-	-	-	-	-	31.693.191,00
25000 Secretaria de Estado de Planejamento	48.521.495,00	-	-	-	-	6.316.000,00	5.000.000,00	-	-	-	-	59.837.495,00
26000 Sec. de Estado de Segurança Pública	738.263.969,00	-	-	-	-	3.000.000,00	31.000.000,00	-	-	-	-	772.263.969,00
28000 Secretaria de Estado da Criança e do Adolescente	42.134.664,00	-	-	-	-	-	-	-	-	-	-	42.134.664,00
29000 Secretaria de Estado de Saúde	491.690.174,00	-	-	-	-	-	-	-	-	-	-	491.690.174,00
30000 Secretaria de Estado de Trabalho	14.324.136,00	-	-	-	-	-	-	-	-	-	-	14.324.136,00
31000 Secretaria de Estado de Transportes	200.638.170,00	-	-	-	-	-	-	-	-	-	-	200.638.170,00
32000 Sec. de Est. de Ação Social e Cidadania	26.646.877,00	-	-	-	-	-	-	-	-	-	-	26.646.877,00
33000 Sec. de Est. de Energia, Ind. Mineral e Petróleo	8.358.580,00	-	-	-	-	-	-	-	-	-	-	8.358.580,00
34000 Sec. de Est. de Saneamento e Rec. Hídricos	27.432.016,00	-	-	-	-	-	-	-	-	-	-	27.432.016,00
40000 Sec. de Estado de Ciência e Tecnologia	508.812.657,00	-	-	-	-	-	-	-	-	-	-	508.812.657,00
41000 Sec. Est. Des. da Banda Luminosa	25.571.411,00	-	-	-	-	-	-	-	-	-	-	25.571.411,00
MINISTÉRIO PÚBLICO	187.478.829,00	-	-	-	-	-	-	-	-	-	-	187.478.829,00
10000 Procuradoria Geral do Estado	187.478.829,00	-	-	-	-	-	-	-	-	-	-	187.478.829,00
37000 Engenheiros Gerais do Estado	3.847.654.164,00	30.000.000,00	-	-	-	-	-	-	-	-	-	3.877.654.164,00
37001 Engenharia Gerais do Estado - SEF	3.847.654.164,00	30.000.000,00	-	-	-	-	-	-	-	-	-	3.877.654.164,00
TOTAL AUTARQUIA	1.558.276.231,00	-	-	-	-	-	-	-	-	-	-	1.558.276.231,00
AUTARQUIA	1.558.276.231,00	-	-	-	-	-	-	-	-	-	-	1.558.276.231,00
TOTAL FUNDAÇÕES	794.694.497,00	29.022.000,00	-	-	-	-	-	-	-	-	-	823.716.497,00
FUNDAÇÕES	794.694.497,00	29.022.000,00	-	-	-	-	-	-	-	-	-	823.716.497,00
TOTAL FUNDOS	241.192.801,00	35.658.000,00	-	-	-	-	-	-	-	-	-	276.850.801,00
FUNDOS	241.192.801,00	35.658.000,00	-	-	-	-	-	-	-	-	-	276.850.801,00
TOTAL GERAL	13.461.151.443,96	164.680.000,00	198.135.000,00	168.150.000,00	1.798.226.522,00	671.537.267,00	328.924.676,00	11.927.461,00	1.348.568.000,00	164.879.919,00	160.398.160,00	18.202.281.799,96

Assinado em 15/05/2015
Carimbo e Assinatura
Maf 815.245.5 - CRC RJ 0646590-1

Assinado em 15/05/2015
Carimbo e Assinatura
Maf 815.278.5 - CRC RJ 15.154

Assinado em 15/05/2015
Carimbo e Assinatura
Maf 1.150.117.5 - CRC RJ 22.724



PROCESS N° 86654-01

513

8654-01

513

DEMONSTRATIVO DA DESPESA FIXADA FINAL POR FONTE DE RECURSOS - EXERCÍCIO 2000

[illegible]

1034

David Lopez de Galarza
Comptable Secrétaire

Special Agent in Charge
 Confidential
 New York, New York

Reginald Orlan Thomas Farrelly
Comptroller General
MSA 1150 717 5 CRC #J22 126



GOVERNO DO ESTADO DO RIO DE JANEIRO
SECRETARIA DE ESTADO DE FAZENDA E CONTROLE GERAL
SUBSECRETARIA ADJUNTA DO TESOURO ESTADUAL
CONTADORIA GERAL DO ESTADO
COORDENAÇÃO DE ACOMP. ORÇAMENTARIO, CENTRALIZAÇÃO E ANÁLISE

ADMINISTRAÇÃO DIRETA E INDIRETA	ÓRGÃOS	Fixação Inicial		Fixação Final		Variação Flasção Final/ Flasção Inicial
		R\$	%	R\$	%	
	PODER LEGISLATIVO	437.180.861,00	3,49	292.793.410,00	2,81	(144,19)
	01000 - Assembleia Legislativa	343.608.865,00	1,28	219.595.423,00	1,12	(96,09)
	03000 - Tribunal de Contas	293.491.301,00	1,61	174.197.987,00	0,89	(40,65)
	PODER EXECUTIVO	1.109.553.114,00	6,03	814.659.564,00	4,27	(14,13)
	01000 - Tribunal de Contas	1.100.553.114,00	6,02	814.659.564,00	4,27	(24,13)
	04000 - Secretaria Executiva do Gabinete do Governador	7.443.638.441,00	60,73	8.198.437.074,00	41,95	10,14
	06000 - Gabinete do Vice Governador	474.293.365,00	2,60	1.013.638.132,00	113,71	113,71
	09000 - Procuradoria Geral do Estado	5.170.455,00	0,03	606.566,00	0,00	(65,27)
	11000 - Defensoria Pública Geral do Estado	22.698.694,00	0,12	25.924.356,00	0,13	14,21
	12000 - Defensoria Pública Geral do Estado	17.317.560,00	0,39	47.106.814,00	0,24	(33,89)
	13000 - Sec. de Est. de Administração e Planejamento	1.573.126.356,00	8,61	1.290.628.562,00	6,40	(20,50)
	14000 - Sec. de Est. de Agricultura, Abast. Pécua e Pes. do Interior	8.174.639,00	0,45	75.732.854,00	0,39	(1,60)
	15000 - Secretaria de Estado de Governo	3.145.502,00	0,02	3.145.502,00	0,02	0,00
	16000 - Secretaria de Estado de Cultura	46.096.061,00	0,25	54.961.367,00	0,28	19,64
	17000 - Secretaria de Estado da Defesa Civil	171.769.171,00	0,94	209.902.083,00	1,07	22,19
	18000 - Secretaria de Estado de Educação	1.936.887.600,00	10,60	2.119.092.885,00	10,84	(4,52)
	19000 - Secretaria de Estado de Saúde	1.936.887.600,00	10,60	2.119.092.885,00	10,84	(4,52)
	20000 - Secretaria de Estado de Fazenda e Controle Geral	222.896.142,00	1,22	212.911.526,00	1,09	(4,52)
	21000 - Gabinete Civil	37.235.314,00	0,31	55.147.096,00	0,28	40,55
	22000 - Sec. do Estado de Desenvolvimento Econômico e Turismo	11.298.978,00	0,37	79.116.680,36	0,40	494,89
	23000 - Secretaria do Estado de Justiça e Direitos Humanos	144.203.365,00	0,79	181.324.915,00	0,93	25,74
	24000 - Sec. de Est. de Meio Ambiente e Desenvolvimento Sustentável	98.100.183,00	0,52	168.720.062,00	0,97	92,37
	25000 - Sec. de Est. de Planejamento	57.839.486,00	0,34	16.199.159,64	0,08	(71,59)
	26000 - Secretaria de Estado de Segurança Pública	773.055.969,00	4,23	895.556.864,00	4,38	10,80
	27000 - Secretaria de Estado da Ciência e do Ambiente	44.889.664,00	0,25	29.212.444,63	0,15	(34,26)
	28000 - Secretaria de Estado da Ciência e do Ambiente	44.889.664,00	0,25	29.212.444,63	0,15	(34,26)
	29000 - Secretaria de Estado de Saúde	491.690.174,00	2,69	484.467.819,00	2,48	(1,47)
	30000 - Secretaria de Estado de Trabalho	59.644.436,00	0,33	57.900.912,00	0,29	(3,59)
	31000 - Secretaria de Estado de Transportes	222.164.170,00	1,22	273.479.169,00	1,40	23,09
	32000 - Secretaria de Estado de Ação Social e Cidadania	56.586.607,00	0,32	122.168.133,35	0,63	108,56
	33000 - Secretaria de Estado de Energia, da Indústria Mineral e Petróleo	8.858.569,00	0,05	7.106.074,00	0,04	(19,10)
	34000 - Secretaria de Estado de Saneamento e Recursos Hídricos	283.628.248,00	1,56	278.727.523,00	1,43	(1,26)
	35000 - Secretaria de Estado de Saneamento e Recursos Hídricos	283.628.248,00	1,56	278.727.523,00	1,43	(1,26)
	36000 - Secretaria de Estado de Saneamento e Recursos Hídricos	283.628.248,00	1,56	278.727.523,00	1,43	(1,26)
	37000 - Secretaria de Estado de Saneamento e Recursos Hídricos	283.628.248,00	1,56	278.727.523,00	1,43	(1,26)
	38000 - Secretaria de Estado de Saneamento e Recursos Hídricos	283.628.248,00	1,56	278.727.523,00	1,43	(1,26)
	39000 - Secretaria de Estado de Saneamento e Recursos Hídricos	283.628.248,00	1,56	278.727.523,00	1,43	(1,26)
	40000 - Secretaria de Estado de Saneamento e Recursos Hídricos	283.628.248,00	1,56	278.727.523,00	1,43	(1,26)
	41000 - Secretaria de Estado de Saneamento e Recursos Hídricos	283.628.248,00	1,56	278.727.523,00	1,43	(1,26)
	MINISTÉRIO PÚBLICO	187.478.829,00	1,03	111.821.347,00	0,57	(40,24)
	10000 - Procuradoria Geral da Justiça	187.478.829,00	1,03	111.821.347,00	0,57	(40,24)
	37 - Encargos Gerais do Estado	6.463.358.164,00	24,48	3.785.645.819,00	19,37	(15,16)
	37001 - EGE. Proc. Sisdig. da Sec. de Estado da Fazenda	6.463.358.164,00	24,43	3.785.095.019,00	19,37	(15,16)
	TOTAL ALTAIRAMA	14.47	0,00	3.662.650.814,00	19,76	68,17
	ALTAIRAMA	14.47	0,00	3.662.650.814,00	19,76	68,17
	TOTAL FUNDAÇÕES	2.642.334.675,00	7,16	1.728.951.125,00	8,85	32,16
	FUNDAÇÕES	2.642.334.675,00	7,16	1.728.951.125,00	8,85	32,16
	TOTAL FUNDOS	1.308.323.824,00	2,68	679.355.086,00	3,23	29,47
	FUNDOS	1.308.323.824,00	2,68	679.355.086,00	3,23	29,47
	TOTAL FUNDOS E FUNDOS	4.466.199.443,00	2,68	679.355.086,00	3,23	29,47
	FUNDOS E FUNDOS	4.466.199.443,00	2,68	679.355.086,00	3,23	29,47
	TOTAL FUNDOS E FUNDOS	4.466.199.443,00	2,68	679.355.086,00	3,23	29,47
	FUNDOS E FUNDOS	4.466.199.443,00	2,68	679.355.086,00	3,23	29,47
	TOTAL FUNDOS E FUNDOS	4.466.199.443,00	2,68	679.355.086,00	3,23	29,47
	FUNDOS E FUNDOS	4.466.199.443,00	2,68	679.355.086,00	3,23	29,47
	TOTAL FUNDOS E FUNDOS	4.466.199.443,00	2,68	679.355.086,00	3,23	29,47
	FUNDOS E FUNDOS	4.466.199.443,00	2,68	679.355.086,00	3,23	29,47
	TOTAL FUNDOS E FUNDOS	4.466.199.443,00	2,68	679.355.086,00	3,23	29,47
	FUNDOS E FUNDOS	4.466.199.443,00	2,68	679.355.086,00	3,23	29,47
	TOTAL FUNDOS E FUNDOS	4.466.199.443,00	2,68	679.355.086,00	3,23	29,47
	FUNDOS E FUNDOS	4.466.199.443,00	2,68	679.355.086,00	3,23	29,47
	TOTAL FUNDOS E FUNDOS	4.466.199.443,00	2,68	679.355.086,00	3,23	29,47
	FUNDOS E FUNDOS	4.466.199.443,00	2,68	679.355.086,00	3,23	29,47
	TOTAL FUNDOS E FUNDOS	4.466.199.443,00	2,68	679.355.086,00	3,23	29,47
	FUNDOS E FUNDOS	4.466.199.443,00	2,68	679.355.086,00	3,23	29,47
	TOTAL FUNDOS E FUNDOS	4.466.199.443,00	2,68	679.355.086,00	3,23	29,47
	FUNDOS E FUNDOS	4.466.199.443,00	2,68	679.355.086,00	3,23	29,47
	TOTAL FUNDOS E FUNDOS	4.466.199.443,00	2,68	679.355.086,00	3,23	29,47
	FUNDOS E FUNDOS	4.466.199.443,00	2,68	679.355.086,00	3,23	29,47
	TOTAL FUNDOS E FUNDOS	4.466.199.443,00	2,68	679.355.086,00	3,23	29,47
	FUNDOS E FUNDOS	4.466.199.443,00	2,68	679.355.086,00	3,23	29,47
	TOTAL FUNDOS E FUNDOS	4.466.199.443,00	2,68	679.355.086,00	3,23	29,47
	FUNDOS E FUNDOS	4.466.199.443,00	2,68	679.355.086,00	3,23	29,47
	TOTAL FUNDOS E FUNDOS	4.466.199.443,00	2,68	679.355.086,00	3,23	29,47
	FUNDOS E FUNDOS	4.466.199.443,00	2,68	679.355.086,00	3,23	29,47
	TOTAL FUNDOS E FUNDOS	4.466.199.443,00	2,68	679.355.086,00	3,23	29,47
	FUNDOS E FUNDOS	4.466.199.443,00	2,68	679.355.086,00	3,23	29,47
	TOTAL FUNDOS E FUNDOS	4.466.199.443,00	2,68	679.355.086,00	3,23	29,47
	FUNDOS E FUNDOS	4.466.199.443,00	2,68	679.355.086,00	3,23	29,47
	TOTAL FUNDOS E FUNDOS	4.466.199.443,00	2,68	679.355.086,00	3,23	29,47
	FUNDOS E FUNDOS	4.466.199.443,00	2,68	679.355.086,00	3,23	29,47
	TOTAL FUNDOS E FUNDOS	4.466.199.443,00	2,68	679.355.086,00	3,23	29,47
	FUNDOS E FUNDOS	4.466.199.443,00	2,68	679.355.086,00	3,23	29,47
	TOTAL FUNDOS E FUNDOS	4.466.199.443,00	2,68	679.355.086,00	3,23	29,47
	FUNDOS E FUNDOS	4.466.199.443,00	2,68	679.355.086,00	3,23	29,47
	TOTAL FUNDOS E FUNDOS	4.466.199.443,00	2,68	679.355.086,00	3,23	29,47
	FUNDOS E FUNDOS	4.466.199.443,00	2,68	679.355.086,00	3,23	29,47
	TOTAL FUNDOS E FUNDOS	4.466.199.443,00	2,68	679.355.086,00	3,23	29,47
	FUNDOS E FUNDOS	4.466.199.443,00	2,68	679.355.086,00	3,23	29,47
	TOTAL FUNDOS E FUNDOS	4.466.199.443,00	2,68	679.355.086,00	3,23	29,47
	FUNDOS E FUNDOS	4.466.199.443,00	2,68	679.355.086,00	3,23	29,47
	TOTAL FUNDOS E FUNDOS	4.466.199.443,00	2,68	679.355.086,00	3,23	29,47
	FUNDOS E FUNDOS	4.466.199.443,00	2,68	679.355.086,00	3,23	29,47
	TOTAL FUNDOS E FUNDOS	4.466.199.443,00	2,68	679.355.086,00	3,23	29,47
	FUNDOS E FUNDOS	4.466.199.443,00	2,68	679.355.086,00	3,23	29,47
	TOTAL FUNDOS E FUNDOS	4.466.199.443,00	2,68	679.355.086,00	3,23	29,47
	FUNDOS E FUNDOS	4.466.199.443,00	2,68	679.355.086,00	3,23	29,47
	TOTAL FUNDOS E FUNDOS	4.466.199.443,00	2,68	679.355.086,00	3,23	29,47
	FUNDOS E FUNDOS	4.466.199.443,00	2,68	679.355.086,00	3,23	29,47
	TOTAL FUNDOS E FUNDOS	4.466.199.443,00	2,68	679.355.086,00	3,23	29,47
	FUNDOS E FUNDOS	4.466.199.443,00	2,68	679.355.086,00	3,23	29,47
	TOTAL FUNDOS E FUNDOS	4.466.199.443,00	2,68	679.355.086,00	3,23	29,47
	FUNDOS E FUNDOS	4.466.199.443,00	2,68	679.355.086,00	3,23	29,47
	TOTAL FUNDOS E FUNDOS	4.466.199.443,00	2,68	679.355.086,00	3,23	29,47
	FUNDOS E FUNDOS	4.466.199.443,00	2,68	679.355.086,00	3,23	29,47
	TOTAL FUNDOS E FUNDOS	4.466.199.443,00	2,68	679.355.086,00	3,23	29,47
	FUNDOS E FUNDOS	4.466.199.443,00	2,68	679.355.086,00	3,23	29,47
	TOTAL FUNDOS E FUNDOS	4.466.199.443,00	2,68	679.355.086,00	3,23	29,47
	FUNDOS E FUNDOS	4.466.199.443,00	2,68	679.355.086,00	3,23	29,47
	TOTAL FUNDOS E FUNDOS	4.466.199.443,00	2,68	679.355.086,00	3,23	29,47
	FUNDOS E FUNDOS	4.466.199.443,00	2,68	679.355.086,00	3,23	29,47
	TOTAL FUNDOS E FUNDOS	4.466.199.443,00	2,68	679.355.086,00	3,23	29,47
	FUNDOS E FUNDOS	4.466.199.443,00	2,68	679.355.086,00	3,23	29,47
	TOTAL FUNDOS E FUNDOS	4.466.199.443,00	2,68	679.355.086,00	3,23	29,47
	FUNDOS E FUNDOS	4.466.199.443,00	2,68	679.355.086,00	3,23	29,47
	TOTAL FUNDOS E FUNDOS	4.466.199.443,00	2,68	679.355.086,00	3,23	29,47
	FUNDOS E FUNDOS	4.466.199.443,00	2,68	679.355.086,00	3,23	29,47
	TOTAL FUNDOS E FUNDOS	4.466.199.443,00	2,68	679.355.086,00	3,23	29,47
	FUNDOS E FUNDOS	4.466.199.443,00	2,68	679.355.086,00	3,23	29,47
	TOTAL FUNDOS E FUNDOS	4.466.199.443,00	2,68	679.355.086,00	3,23	29,47
	FUNDOS E FUNDOS	4.466.199.443,00	2,68	679.355.086,00	3,23	29,47
	TOTAL FUNDOS E FUNDOS	4.466.199.443,00	2,68	679.355.086,00	3,23	29,47
	FUNDOS E FUNDOS	4.466.199.443,00	2,68	679.355.086,00	3,23	29,47
	TOTAL FUNDOS E FUNDOS	4.466.199.443,00	2,68	679.355.086,00	3,23	29,47
	FUNDOS E FUNDOS	4.466.199.443,00	2,68	679.355.086,00	3,23	29,47
	TOTAL FUNDOS E FUNDOS	4.466.199.443,00	2,68	679.355.086,00	3,23	29,47
	FUNDOS E FUNDOS	4.466.199.443,00	2,68	679.355.086,00	3,23	29,47
	TOTAL FUNDOS E FUNDOS	4.466.199.443,00	2,68	679.355.086,00	3,23	29,47
	FUNDOS E FUNDOS	4.466.199.443,00	2,68	679.355.086,00	3,23	29,47
	TOTAL FUNDOS E FUNDOS	4.466.199.443,00	2,68	679.355.086,00	3,23	29,47
	FUNDOS E FUNDOS	4.466.199.443,00	2,68	679.355.086,00	3,23	29,47
	TOTAL FUNDOS E FUNDOS	4.466.199.443,00	2,68	679.355.086,00	3,23	29,47
	FUNDOS E FUNDOS	4.466.199.443,00	2,68	679.355.086,00	3,23	29,47
	TOTAL FUNDOS E FUNDOS	4.466.199.443,00	2,68	679.355.086,00	3,23	29,47
	FUNDOS E FUNDOS	4.466.199.443,00	2,68	679.355.086,00	3,23	29,47
	TOTAL FUNDOS E F					

TOTAL GERAL
despesa inicial final 3
David Lopes de Souza
Contador Sccional
015 245 5 - CRC - RJ 0646890-1

Nelson Lima de Andrade
Coordenador
Mat 816 278-1 - CRD - RJAB 154

Regina Celia Vieda Fariña
Corrección Gramatical
Tel: 1 150 7775 - CRC - RJ22124 -



GOVERNO DO ESTADO DO RIO DE JANEIRO
SECRETARIA DE ESTADO DE FAZENDA E CONTROLE GERAL
SUBSECRETARIA ADJUNTA DO TESOUREIRO ESTADUAL
CONTADORIA GERAL DO ESTADO
COORDENAÇÃO DE ACOMP. ORÇAMENTÁRIO, CENTRALIZAÇÃO E ANÁLISE

COMPARATIVO DA DESPESA FIXADA INICIAL COM A FINAL POR FUNÇÕES - EXERCÍCIO 2000

ADMINISTRAÇÃO DIRETA E INDIRETA


FUNÇÕES	Fixação Inicial		Fixação Final		Variação Fixação Final Sobre a Fixação Inicial
	R\$	%	R\$	%	
01 - Legislação	365.592.243,00	2,00	393.092.243,00	2,01	7.52
02 - Judiciária	1.175.769.689,00	6,44	882.619.910,00	4,52	(24,93)
03 - Essencial à Justiça	184.576.429,00	1,01	113.898.062,00	0,58	(38,29)
04 - Administração	1.196.051.039,00	6,55	1.350.264.575,00	6,91	12,89
05 - Segurança Pública	2.129.022.312,00	11,65	1.935.926.783,00	9,90	(9,07)
06 - Assistência Social	200.572.947,00	1,10	321.833.657,00	1,65	60,46
08 - Previdência Social	1.897.159.668,00	10,38	2.632.058.761,00	13,47	38,74
10 - Saúde	1.047.248.045,00	5,73	1.044.514.516,00	5,34	(0,26)
11 - Trabalho	63.592.436,00	0,35	61.448.912,00	0,31	(3,37)
12 - Educação	3.576.896.013,00	19,58	3.977.874.629,00	20,35	11,21
13 - Cultura	77.635.466,00	0,42	96.664.098,00	0,49	24,51
14 - Direitos da Cidadania	7.890.053,00	0,04	18.532.365,00	0,09	135,18
15 - Urbanismo	200.507.376,00	1,10	203.483.616,00	1,04	1,48
16 - Habitação	89.202.234,00	0,49	193.239.668,00	0,99	116,63
17 - Saneamento	286.560.620,00	1,57	278.173.854,00	1,42	(2,93)
18 - Gestão Ambiental	228.019.816,00	1,25	401.415.023,00	2,05	76,04
19 - Ciência e Tecnologia	284.627.882,00	1,56	299.350.982,00	1,53	5,17
20 - Agricultura	75.709.871,00	0,41	75.100.997,00	0,38	(0,80)
21 - Organização Agrária	15.930.499,00	0,09	5.358.976,00	0,03	(66,11)
22 - Indústria	17.659.209,00	0,10	18.213.917,00	0,09	3,14
23 - Comércio e Serviços	174.816.447,00	0,96	394.967.225,00	2,02	125,93
24 - Comunicações	2.167.025,00	0,01	24.629.839,00	0,13	1.036,57
25 - Energia	5.723.498,00	0,03	2.803.784,00	0,01	(51,01)
26 - Transporte	742.498.675,00	4,06	1.442.657.710,00	7,38	94,30
27 - Desporto e Lazer	72.487.347,00	0,40	119.654.393,00	0,61	65,07
28 - Encargos Especiais	4.149.769.020,00	22,72	3.257.425.666,00	16,67	(21,50)
99 - Reserva de Contingência	605.940,00	0,00	-	-	(100,00)
TOTAL	18.268.281.799,00	100,00	19.545.244.211,00	100,00	6,99

despesa in final funções 3

David Lopes de Souza
Contador seccional
Mat. 816.245-5 - CRC RJ 0646890-1

Nelson Lima de Andrade
Contador
Mat. 819.239-7 - CRC RJ 76154

Regina Célia Vieira Faria
Contadora Geral
Mat. 1.150.717-5 - CRC RJ 22.124





GOVERNO DO ESTADO DO RIO DE JANEIRO
SECRETARIA DE ESTADO DE FAZENDA E CONTROLE GERAL
SUBSECRETARIA ADJUNTA DO TESOUREIRO ESTADUAL
CONTADORIA GERAL DO ESTADO
COORDENAÇÃO DE ACOMP. ORÇAMENTÁRIO, CENTRALIZAÇÃO E ANÁLISE
DE MONITÓRIO DE DESPESA FUNDADA INICIAL POR ÓRGÃO E SUB-CATEGORIAS ECONÔMICAS - CATEGORIA 9 - RFB

TCE - RJ

PROCESSO Nº 86654-01

RUBRICA

CATEGORIAS ECONÔMICAS - CATEGORIA 9 - RFB

FLS 50

ADMINISTRAÇÃO DIRETA E INDIRETA	ÓRGÃOS	Pessoal e Encargos Sociais	Juros e Encargos da Dívida Interna	Juros e Encargos da Dívida Externa	Outras Despesas Correntes	Investimentos	Inversões Financeiras	Amortização da Dívida Interna	Amortização da Dívida Externa	Reserva de Contingência	Total Geral
PODER LEGISLATIVO		540.847.151,00	-	-	46.315.943,00	18.354.778,00	1.578.237,00	-	-	-	617.100.767,00
01000 - Assembleia Legislativa		268.368.310,00	-	-	45.849.043,00	8.653.216,00	578.257,00	-	-	-	343.608.866,00
02000 - Tribunal de Contas		252.499.041,00	-	-	20.330.900,00	19.191.560,00	1.070.000,00	-	-	-	293.091.501,00
PODER JUDICIÁRIO		901.744.010,00	-	-	198.873.544,00	40.133.558,00	-	-	-	-	1.109.551.114,00
03000 - Poder Judiciário		901.744.010,00	-	-	198.873.544,00	40.133.558,00	-	-	-	-	1.109.551.114,00
PODER EXECUTIVO		3.892.215.671,00	41.717.800,00	17.554.279,00	2.145.748.258,00	1.812.818.775,00	28.184.957,00	50.354.000,00	3.347.043,00	-	7.443.612.442,00
04000 - Poder Executivo		3.892.215.671,00	41.717.800,00	17.554.279,00	2.145.748.258,00	1.812.818.775,00	28.184.957,00	50.354.000,00	3.347.043,00	-	7.443.612.442,00
04000 - Governador do Estado		63.121.890,00	-	-	3.447.621,00	299.640.603,00	2.600,00	-	-	-	5.710.455,00
04000 - Governador do Estado		19.114.727,00	-	-	2.768.160,00	195.707,00	621.600,00	-	-	-	22.698.654,00
04000 - Governador do Estado		41.937.454,00	-	-	41.641.122,00	637.467,00	5.000,00	-	-	-	81.792.655,00
11000 - Procuradoria Geral do Estado		1.520.833.401,00	-	-	9.436.814,00	1.181.000.629,00	303.154,00	-	-	-	3.145.507,00
12000 - Secretaria de Estado de Administração e Previdência		48.245.505,00	-	-	18.951.313,00	1.248.394,00	9.200,00	-	-	-	171.768.171,00
13000 - Sec. de Est. de Agricultura, Abast. Pesca e Des. do Interior		16.091.407,00	-	-	16.951.313,00	11.021.013,00	-	-	-	-	46.086.461,00
14000 - Secretaria de Estado de Governo		153.508.264,00	-	-	1.181.000.629,00	121.660.248,00	-	-	-	-	1.936.887.608,00
15000 - Secretaria de Estado de Cultura		634.206.731,00	-	-	24.097.835,00	15.450.968,00	-	-	-	-	222.896.142,00
16000 - Secretaria de Estado de Educação		183.541.319,00	-	-	13.348.927,00	2.312.102,00	-	-	-	-	39.235.514,00
17000 - Sec. de Est. de Planejamento, Desenvolvimento Econômico e Turismo		23.024.485,00	-	-	3.109.541,00	1.709.035,00	-	-	-	-	144.203.364,00
18000 - Gabinete Civil		7.207.747,00	-	-	59.258.669,00	13.746.948,00	-	-	-	-	98.100.193,00
21000 - Sec. de Planejamento, Desenvolvimento Econômico e Turismo		20.448.924,00	-	-	7.592.617,00	69.483.378,00	-	-	-	-	57.839.486,00
22000 - Sec. de Est. de Meio Ambiente e Desenvolvimento Sustentável		5.707.338,00	-	-	118.804.607,00	60.950.173,00	-	-	-	-	771.055.669,00
23000 - Sec. de Est. de Planejamento		952.301.189,00	-	-	37.459.913,00	135.287,00	-	-	-	-	44.889.464,00
24000 - Sec. de Est. de Segurança Pública		12.254.194,00	-	-	234.551.048,00	58.062.793,00	-	-	-	-	491.630.174,00
25000 - Sec. de Est. de Saúde		199.078.333,00	-	-	50.701.607,00	6.110.770,00	-	-	-	-	59.644.036,00
26000 - Sec. de Est. de Trabalho		86.838.430,00	-	-	31.110.081,00	96.963.193,00	-	-	-	-	277.184.170,00
27000 - Sec. de Est. de Transportes		16.659.754,00	-	-	34.512.733,00	6.967.620,00	-	-	-	-	58.546.607,00
28000 - Sec. de Est. de Ação Social e Cidadania		1.524.729,00	-	-	1.609.349,00	5.274.511,00	-	-	-	-	8.859.593,00
29000 - Sec. de Est. de Indústria, Comércio e Serviços		594.183,00	-	-	2.439.349,00	270.401.332,00	-	-	-	-	288.428.245,00
30000 - Sec. de Est. de Indústria, Comércio e Serviços		257.018.443,00	-	-	19.268.786,00	53.054.075,00	-	-	-	-	508.812.857,00
31000 - Sec. de Est. de Desenvolvimento da Base da Função		135.846.697,00	-	-	47.311.210,00	4.030.722,00	-	-	-	-	187.478.629,00
32000 - Sec. de Est. de Desenvolvimento da Base da Função		41.647.487,00	-	-	47.311.210,00	4.030.722,00	-	-	-	-	288.428.245,00
33000 - Sec. de Est. de Desenvolvimento da Base da Função		41.647.487,00	-	-	2.391.850.137,00	18.652.458,00	-	-	-	-	25.571.411,00
34000 - Sec. de Est. de Desenvolvimento da Base da Função		2.059.702.174,00	-	-	501.108.100,00	78.173.371,00	-	-	-	-	187.478.629,00
35000 - Sec. de Est. de Desenvolvimento da Base da Função		350.790.348,00	-	-	497.645.455,00	395.461.321,00	-	-	-	-	1.308.323.824,00
36000 - Sec. de Est. de Desenvolvimento da Base da Função		3.475.540,00	-	-	308.644.876,00	172.833.477,00	-	-	-	-	496.100.443,00
TOTAL FUNDOS		8.028.378.478,00	545.648.000,00	131.308.279,00	6.031.395.373,00	1.858.446.417,00	32.707.885,00	1.581.733.000,00	19.817.043,00	605.840,00	18.368.281.790,00
TOTAL GERAL		8.028.378.478,00	545.648.000,00	131.308.279,00	6.031.395.373,00	1.858.446.417,00	32.707.885,00	1.581.733.000,00	19.817.043,00	605.840,00	18.368.281.790,00

Despesa em Real sub c& ec 3

David Lobo de Souza
Contador Seccional
Mai 816.245 S - CRC RJ 061649401

Neide Lima de Araújo
Coordenadora
Mai 816.228 S - CRC RJ 76.154

Regina Maria Vieira Faria
Contadora Geral
Mai 1.150.717 S - CRC RJ 22.124

GOVERNO DO ESTADO DO RIO DE JANEIRO
SECRETARIA DE ESTADO DE FAZENDA E CONTROLE GERAL
SUBSECRETARIA ADJUNTA DO TESOUREO ESTADUAL
CONTADORIA GERAL DO ESTADO
COORDENAÇÃO DE ACOMP. ORÇAMENTÁRIO, CENTRALIZAÇÃO E ANÁLISE

DEMONSTRATIVO DE DESPESA FINAL POR ORÇÃOS E SUB-CATEGORIAS ECONÔMICAS - EXERCÍCIO 2000

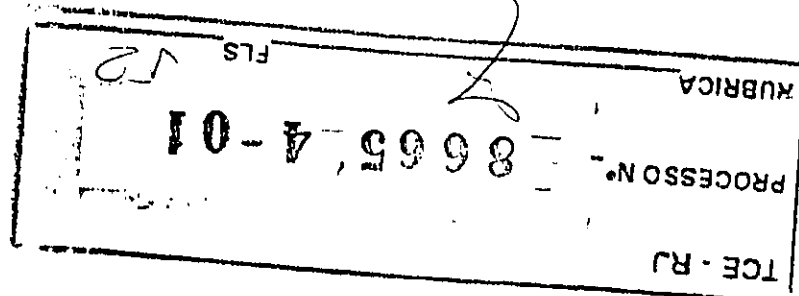
	Resalva e Encargos Sociais	Juros e Encargos da Dívida Interna	Juros e Encargos da Dívida Externa	Outras Despesas Correntes	Investimentos	Instituições Financeiras	Amortização da Dívida Interna	Anotação da Dívida Externa	Reserva de Contingência	Total Geral	%
PODER LEGISLATIVO	301 550 334,00	-	-	49 248 941,00	21 904 176,00	1 078 257,00	-	-	-	393 793 410,00	2,18
01000 Assembleia Legislativa	108 334 067,00	-	-	48 719 093,00	2 313 216,00	8 257,00	-	-	-	219 595 423,00	1,20
02000 Tribunal de Contas	133 205 327,00	-	-	20 530 900,00	19 391 560,00	1 070 000,00	-	-	-	174 197 997,00	0,95
PODER JUDICIÁRIO	334 070 497,00	-	-	186 275 537,00	54 643 550,00	-	-	-	-	834 895 584,00	4,57
03000 Tribunal de Justiça	334 070 497,00	-	-	186 275 537,00	54 643 550,00	-	-	-	-	834 910 584,00	4,57
PODER EXECUTIVO	4 028 484 197,00	16 738 997,00	13 330 850,00	2 241 140 054,00	8 828 122 192,00	41 732 349,00	18 937 874,00	-	-	6 198 457 074,00	44,88
04000 Secretaria Executiva do Gabinete do Governador	69 217 000,00	9 887 446,00	-	76 903 197,00	847 035 134,00	-	10 545 137,00	-	-	1 013 678 132,00	5,55
05000 Gabinete do Governador	425 963,00	-	-	177 023,00	4 000,00	-	-	-	-	606 596,00	0,04
06000 Conselho de Estado	19 314 121,00	-	-	3 214 817,00	1 519 050,00	-	-	-	-	25 974 356,00	0,14
11000 Departamento Público do Estado	44 836 109,00	-	-	24 105 645,00	95 000,00	-	-	-	-	47 166 814,00	0,26
12000 Secretaria de Estado de Administração e Restruturação	1 271 341 607,00	-	-	24 205 036,00	9 181 119,00	-	-	-	-	1 290 678 582,00	6,85
13000 Sec. de Est. de Agricultura, Abast. Pesca e Des. do Interior	36 570 165,00	-	-	13 541 068,00	3 457 661,00	-	-	-	-	75 573 894,00	0,41
14000 Secretaria de Estado de Governo	2 409 587,00	-	-	726 796,00	9 154,00	-	-	-	-	3 145 537,00	0,02
15000 Secretaria de Estado de Cultura	21 714 674,00	-	-	28 968 398,00	4 155 941,00	-	-	-	-	54 861 367,00	0,30
16000 Secretaria de Estado de Educação	197 621 264,00	-	-	11 922 368,00	358 451,00	-	-	-	-	209 902 083,00	1,15
17000 Secretaria de Estado de Educação	617 519 061,00	-	-	1 148 181 912,00	131 391 912,00	-	-	-	-	2 119 097 885,00	11,60
20000 Secretaria de Estado de Fazenda e Controle Geral	163 987 308,00	-	-	34 223 393,00	14 600 835,00	-	-	-	-	212 811 526,00	1,16
21000 Gabinete Civil	28 139 110,00	-	-	25 586 658,00	1 418 918,00	-	-	-	-	55 147 096,00	0,30
22000 Sec. de Est. de Planejamento Desenv. Econômico e Turismo	12 907 808,00	-	-	17 143 666,36	21 181 457,00	-	-	-	-	79 114 640,36	0,43
23000 Secretaria de Estado de Justiça e Direitos Humanos	79 657 346,00	-	-	23 971 663,00	27 745 906,00	-	-	-	-	188 270 662,00	1,03
24000 Sec. de Est. de Meio Ambiente e Desenvolvimento Sustentável	22 509 795,00	-	-	8 644 726,00	157 562 416,00	-	-	-	-	169 159 584,00	0,09
25000 Secretaria de Estado de Planejamento	1 994 432,00	-	-	843 375,64	3 146 403,00	-	-	-	-	856 556 804,00	0,49
26000 Secretaria de Estado de Segurança Pública	635 460 496,00	-	-	102 341 432,00	58 754 936,00	-	-	-	-	79 512 444,65	0,16
27000 Secretaria de Estado da Criança e do Adolescente	4 289 731,60	-	-	218 872 913,95	63 780 682,00	-	-	-	-	484 667 819,20	2,65
30000 Secretaria de Estado de Trabalho	200 812 216,00	-	-	50 491 254,00	4 179 399,00	-	-	-	-	57 500 912,00	0,31
31000 Secretaria de Estado de Transportes	2 330 059,00	-	-	45 868 267,00	116 806 309,00	-	-	-	-	271 679 169,00	1,50
32000 Secretaria de Estado de Ação Social e Cidadania	100 093 635,00	-	-	45 868 267,00	116 806 309,00	-	-	-	-	172 168 133,35	0,07
33000 Secretaria de Estado de Energia de Indústria Naval e Petróleo	24 269 662,40	-	-	69 474 414,95	8 020 556,00	-	-	-	-	7 108 074,00	0,04
34000 Secretaria de Estado de Saneamento e Recursos Hídricos	1 566 729,00	-	-	2 194 208,00	2 945 137,00	-	-	-	-	7 108 074,00	0,04
40000 Secretaria de Estado de Ciência e Tecnologia	612 513,00	-	-	3 728 468,00	281 055 684,00	-	-	-	-	218 727 523,00	1,53
41000 Secretaria de Estado de Saneamento e Recursos Hídricos	271 533 725,00	-	-	231 539 646,00	46 362 726,00	-	-	-	-	553 535 854,00	3,03
42000 Secretaria de Estado de Saneamento e Recursos Hídricos	347 000,00	-	-	231 539 646,00	46 362 726,00	-	-	-	-	553 535 854,00	3,03
MINISTÉRIO PÚBLICO	1 110 092,00	-	-	6 800,00	617 714,00	-	-	-	-	1 534 606,00	0,01
43000 Ministério Público	98 686 676,00	-	-	11 315 196,00	1 418 475,99	-	-	-	-	111 821 347,99	0,83
44000 Procuradoria Geral da Justiça	98 686 676,00	-	-	11 315 196,00	1 418 475,99	-	-	-	-	111 821 347,99	0,83
PODER JUDICIÁRIO	312 754,00	-	-	2 650 640 147,00	4 150 860,00	-	-	-	-	3 165 650 147,00	20,72
37001 TCE RJ - Sec. de Est. de Fazenda	312 754,00	-	-	2 650 640 147,00	4 150 860,00	-	-	-	-	3 165 650 147,00	20,72
TOTAL AUTARQUIA	2 904 658 034,00	-	-	837 740 932,00	97 312 116,00	-	-	-	-	3 742 400 966,00	23,14
37002 TCE RJ - Sec. de Est. de Fazenda	312 754,00	-	-	2 650 640 147,00	4 150 860,00	-	-	-	-	3 165 650 147,00	20,72
TOTAL FUNDAÇÕES	3 771 828,00	-	-	578 422 692,00	774 065 311,00	-	-	-	-	4 150 315 983,00	26,46
37003 TCE RJ - Sec. de Est. de Fazenda	3 771 828,00	-	-	578 422 692,00	774 065 311,00	-	-	-	-	4 150 315 983,00	26,46
TOTAL FUNDOS	3 475 540,00	-	-	305 183 612,00	319 650 101,00	-	-	-	-	3 790 373 753,00	24,15
37004 TCE RJ - Sec. de Est. de Fazenda	3 475 540,00	-	-	305 183 612,00	319 650 101,00	-	-	-	-	3 790 373 753,00	24,15
TOTAL GERAL	8 311 216 309,00	783 902 357,00	83 333 418,00	6 905 977 757,00	3 117 650 101,00	1 046 555,00	-	-	-	10 240 702 033,00	100,00

David Lopes de Souza
Contador social


TCR - RJ

Região Metropolitana de Curitiba
Comandante Geral
MM 1 150 717-5 - CRC - RJ 22 124

TCE - RJ
 PROCESSON N.º 8665.4-01
 RUBRICA 4 15
 15



DE MONSTRATIVO DE DESPESA FIZADA REAL POR FUNÇÕES E SUBCATEGORIAS ECONÔMICAS - EXERCÍCIO 2009


 David L. Jones
 District Judge of the 1st
 Circuit Court
 1000 1st Street
 St. Louis, MO 63102
 Tel: 314.241.1234
 Fax: 314.241.1235

Nathan Lewis de Araujo
 Coordenador
 MAR 018 228 1 (C.R.) 78159

[Signature]
Rajesh Chohan, Finance
Comptroller General
May 11 50717 S. CRC RJ 27-0

TCE - RJ

PROCESSO Nº 86657-4-01

RUBRICA

FLS 3



GOVERNO DO ESTADO DO RIO DE JANEIRO
SECRETARIA DE ESTADO DE FAZENDA E CONTROLE GERAL
SUBSECRETARIA ADJUNTA DO TESOURO ESTADUAL
CONTADORIA GERAL DO ESTADO

COORDENAÇÃO DE ACOMP. ORÇAMENTÁRIO, CENTRALIZAÇÃO E ANÁLISE

DEMONSTRATIVO DE DESPESA VERBADA FINAL POR FUNÇÕES E SUBCATEGORIAS ECONÔMICAS - EXERCÍCIO 2008

FUNÇÕES	Pessoal e Encargos Sociais	Juros e Encargos da Dívida Interna	Juros e Encargos da Dívida Externa	Outras Despesas Correntes	Investimentos	Invenções Financeiras	Amortização da Dívida Setorial	Amortização da Dívida e Capital	Reserva de Contingência	Total Geral	%
01 - Legistas	300.969.564,00			60.167.644,00	21.904.776,00	1.018.791,00				191.092.743,00	2,01
02 - Juizes	618.525.662,00			198.419.610,00	54.851.334,00					882.619.910,00	4,52
03 - Escriturais e Juizes	98.096.676,00			11.132.038,00	1.601.648,00	2.475.702,00				111.868.062,00	0,58
04 - A. Investição	517.319.040,00	6.610.500,00		657.296.548,00	132.910.865,00	42.137.803,00				1.190.264.575,00	6,91
05 - Segurança Pública	1.694.972.107,00			222.317.628,00	148.637.048,00					1.935.926.783,00	9,90
06 - Assistência Social	38.120.555,00	495.500,00		248.398.037,00	14.820.565,00					321.833.657,00	1,65
09 - Previdência Social	2.368.298.918,00			292.840.149,00	381.884,00	537.750,00				2.652.058.161,00	13,47
10 - Saúde	295.548.355,00			576.205.544,00	172.859.617,00	1.000,00				1.044.514.516,00	5,34
11 - Trabalho	2.330.059,00			53.824.294,00	4.944.598,00	500.000,00				61.444.912,00	0,31
12 - Educação	2.249.861.234,00	692.000,00		1.517.626.798,00	202.460.599,00	20.000,00	7.212.000,00			197.787.629,00	20,35
13 - Cultura	38.360.418,00			51.520.042,00	5.778.929,00	4.728,00				94.664.098,00	0,49
14 - Defesa da Cidadania				1.214.534,00	17.317.811,00					18.532.345,00	0,09
15 - Turismo				54.000,00	203.429.616,00					203.483.616,00	1,04
16 - Habitação	20.062.343,00	9.867.486,00		8.199.347,00	144.778.215,00		10.312.337,00			193.391.648,00	0,99
17 - Saneamento	8.799.338,00		13.130.895,00	3.524.500,00	252.519.154,00					278.173.844,00	1,42
18 - Gestão Ambiental	40.718.077,00	7.750,00		17.623.947,00	343.055.769,00	10.000,00				401.415.023,00	2,05
19 - Ciência e Tecnologia	1.975.804,00	2.000,00		236.737.724,00	58.398.199,00	18.005.555,00	200.000,00			299.350.982,00	1,51
20 - Agricultura	56.615.597,00			13.813.050,00	4.642.395,00	10.000,00				75.100.997,00	0,38
21 - Organização Agrária	940.692,00			501.790,00	3.806.804,00					5.194.916,00	0,03
22 - Indústria	5.555.033,00			10.442.915,00	2.215.980,00					18.213.917,00	0,09
23 - Comércio e Serviços	6.866.340,00			386.652.540,00	1.408.295,00					394.967.225,00	2,02
24 - Comunicações				24.553.098,00	75.113,00	1.600,00				24.629.819,00	0,11
25 - Energia	131.625.185,00	6.094.421,00		173.198,00	2.030.548,00					2.803.764,00	0,01
26 - Transportes	105.796,00			105.937.195,00	1.103.050.296,00					1.442.657.710,00	7,36
27 - Transporte e Lazer				32.007.897,00	87.541.218,00					119.549.115,00	0,61
28 - Encargos Especiais		740.202.240,00	20.002.560,00	2.175.519.078,00	14.640.000,00					3.257.425.896,00	16,67
99 - Reservas de Contingência								6.385.522,00			
Total	8.311.798.809,00	783.802.357,00	43.373.418,00	6.805.977.157,00	3.111.165.713,00	47.833.375,00	320.088.773,00	6.385.522,00	6,40	19.545.544.211,00	100,00
Total	8.311.798.809,00	783.802.357,00	43.373.418,00	6.805.977.157,00	3.111.165.713,00	47.833.375,00	320.088.773,00	6.385.522,00	6,40	19.545.544.211,00	100,00

Dr. J. S. Siqueira
Diretor de Controle Social
Carimbo e Assinatura
Mar 11/2009 15:00:00

Dr. J. S. Siqueira
Diretor de Controle Social
Carimbo e Assinatura
Mar 11/2009 15:00:00

Dr. J. S. Siqueira
Diretor de Controle Social
Carimbo e Assinatura
Mar 11/2009 15:00:00



GOVERNO DO ESTADO DO RIO DE JANEIRO
SECRETARIA DE ESTADO DE FAZENDA E CONTROLE
SUBSECRETARIA ADJUNTA DO TESOIRO ESTADUAL
CONTABILIDADE GERAL DO ESTADO
COORDENAÇÃO DE ACOMP. ORÇAMENTÁRIO, CENTRALIZAÇÃO E ANÁLISE

TCE - RJ

PROCESSO Nº - 86654-01

FLS 53

DEMONSTRAÇÃO DAS DESPESAS AUTORIZADAS / EMPENHADAS / LIQUIDADAS / PAGAS POR EXERCÍCIO 1999												
ADMINISTRAÇÃO DIRETA E INDIRETA	PODER / ORGAO	ORÇAMENTO	% SOBRE ORÇAMENTO TOTAL	EMPENHADO	% SOBRE TOTAL EMPENHADO	% EMPENHADO SOBRE ORÇADO	LIQUIDADO	% SOBRE TOTAL LIQUIDADO	% LIQUIDADO EMPENHADO	PAGO	% SOBRE TOTAL PAGO	% PAGO SOBRE LIQUIDADO
		393.793.410,00	2,01	317.431.911,22	1,92	80,61	303.659.316,21	1,85	95,72	273.712.449,24	1,83	90,08
		219.595.423,00	1,12	186.341.717,71	1,13	84,86	177.490.176,59	1,08	95,25	159.040.213,12	1,06	89,61
PODER LEGISLATIVO		174.197.987,00	0,89	131.090.193,61	0,79	75,25	126.369.200,12	0,77	96,40	114.672.236,22	0,77	90,74
01000 Assembleia Legislativa		812.326.768,69	4,27	812.326.768,69	4,91	97,29	784.556.079,92	4,77	96,59	657.061.142,32	4,40	83,75
PODER JUDICIÁRIO		834.893.584,00	4,27	812.326.768,69	4,91	97,29	784.556.079,92	4,77	96,59	657.061.142,32	4,40	83,75
02000 Tribunal de Contas		812.326.768,69	4,27	812.326.768,69	4,91	97,29	784.556.079,92	4,77	96,59	657.061.142,32	4,40	83,75
PODER EXECUTIVO		8.198.457.074,00	41,85	6.749.432.940,40	40,74	82,28	6.638.576.086,03	40,75	99,31	5.790.143.799,37	38,74	86,44
03000 Tribunal de Justiça		1.013.678.132,00	5,19	551.059.181,69	3,33	54,37	548.871.489,99	3,34	99,59	478.107.420,12	2,86	78,00
PODER EXECUTIVO		606.586,00	0,03	577.108,70	0,03	95,14	577.108,70	0,03	100,00	576.604,42	0,03	99,91
04000 Secretaria Executiva do Gabinete do Governador		25.974.356,00	0,13	21.263.897,65	0,13	82,03	20.914.147,40	0,13	98,63	19.124.169,10	0,13	92,17
05000 Procuradoria do Vice Governador		43.463.578,81	0,22	43.463.578,81	0,26	100,00	43.463.578,81	0,26	100,00	43.463.578,81	0,26	100,00
06000 Procuradoria Geral do Estado		1.003.793.905,92	6,40	1.003.793.905,92	6,06	60,26	1.003.793.905,92	6,11	100,00	901.828.964,07	6,03	89,84
11000 Defensoria Pública Geral do Estado		1.750.628.592,00	8,93	1.003.793.905,92	6,06	60,26	1.003.793.905,92	6,11	100,00	901.828.964,07	6,03	89,84
12000 Defensoria Pública Especial de Administração e Prestação de Serviço		75.573.894,00	0,39	68.566.128,01	0,41	90,73	68.495.938,01	0,42	100,00	61.956.194,14	0,41	90,45
13000 Secretaria de Estado de Administração e Previdência		3.145.537,00	0,02	2.750.266,42	0,02	87,43	2.750.266,42	0,02	100,00	2.531.060,39	0,02	92,03
14000 Secretaria de Estado de Agricultura, Abast. Pesca e Desenv. do Int.		54.861.367,00	0,28	48.105.782,41	0,29	87,69	48.105.782,41	0,29	100,00	42.266.460,04	0,28	87,92
15000 Secretaria de Estado de Cultura		209.507.083,00	1,07	206.645.790,93	1,25	98,45	206.645.790,93	1,26	100,00	184.751.840,45	1,24	89,41
16000 Secretaria de Estado de Defesa Civil		2.119.892.885,00	10,84	1.937.773.048,03	11,70	91,44	1.926.533.441,70	11,73	99,52	1.851.597.405,92	12,39	96,01
17000 Secretaria de Estado de Educação		712.811.326,00	3,70	653.337.165,16	3,99	91,86	653.337.165,16	3,99	100,00	607.473.809,70	4,02	92,01
18000 Secretaria de Estado de Educação		55.147.066,00	0,28	47.816.650,73	0,29	86,71	47.816.650,73	0,29	100,00	40.743.609,20	0,27	85,21
19000 Secretaria de Estado de Fazenda e Controle Geral		79.114.680,36	0,40	65.337.165,16	0,39	82,59	61.473.906,00	0,37	94,09	50.745.478,55	0,34	82,01
20000 Gabinete Civil		181.374.915,00	0,93	156.697.260,65	0,95	86,42	154.831.723,96	0,94	98,81	141.284.711,31	0,95	91,25
21000 Estado de Planejamento, Desenv. Econômico e Turismo		188.720.062,00	0,97	181.435.906,52	1,10	96,14	181.435.906,52	1,10	100,00	158.817.428,91	1,11	99,96
22000 Secretaria de Estado de Justiça e Direitos Humanos		16.159.159,64	0,08	15.823.790,42	0,10	97,68	15.823.790,42	0,10	100,00	14.500.012,86	0,10	94,98
23000 Secretaria de Estado de Meio Ambiente e Desenv. Sustentável		656.556.864,00	3,30	790.762.552,47	4,78	120,43	772.713.830,13	4,78	100,00	699.506.900,43	4,61	89,23
24000 Secretaria de Estado de Planejamento		29.512.444,65	0,15	29.155.086,44	0,16	98,79	29.155.086,44	0,16	100,00	25.732.543,88	0,20	90,72
25000 Secretaria de Estado de Segurança Pública		484.467.819,00	2,48	398.748.800,78	2,41	80,66	398.748.800,78	2,43	100,00	359.732.543,88	2,41	90,22
26000 Secretaria de Estado da Criança e do Adolescente		57.500.912,00	0,29	36.496.724,72	0,22	63,47	36.496.724,72	0,22	100,00	34.425.254,41	0,24	84,11
27000 Secretaria de Estado de Saúde		273.479.169,00	1,40	221.139.478,72	1,34	80,86	221.139.478,72	1,35	100,00	186.010.665,70	1,24	84,11
28000 Secretaria de Estado de Trabalho		122.188.133,35	0,63	79.920.207,87	0,48	65,41	79.920.207,87	0,49	100,00	67.663.716,24	0,45	84,66
29000 Secretaria de Estado de Transportes		7.106.074,00	0,04	4.400.143,33	0,03	62,04	4.400.143,33	0,03	100,00	3.442.254,41	0,02	59,87
30000 Secretaria de Estado de Ações Sociais e Cidadania		278.727.523,00	1,43	116.736.318,84	0,11	41,90	116.736.318,84	0,11	100,00	58.600.378,65	0,09	50,37
31000 Secretaria de Estado de Energia, Indústria Mineral e Petróleo		553.535.854,00	2,83	525.389.605,27	3,17	94,92	525.389.605,27	3,20	100,00	361.321.572,18	2,42	46,77
32000 Secretaria de Estado de Saneamento e Recursos Hídricos		111.821.347,00	0,57	110.482.194,71	0,67	98,81	109.651.600,25	0,64	99,04	104.460.129,31	0,70	99,46
33000 Procuradoria Geral da Justiça		3.785.085.019,00	19,37	3.599.391.999,07	21,74	95,09	3.599.391.999,07	21,90	100,00	3.597.506.465,25	24,07	99,95
34000 Procuradoria Geral do Estado		3.785.085.019,00	19,37	3.599.391.999,07	21,74	95,09	3.599.391.999,07	21,90	100,00	3.597.506.465,25	24,07	99,95
35000 Procuradoria Geral do Estado		3.785.085.019,00	19,37	3.599.391.999,07	21,74	95,09	3.599.391.999,07	21,90	100,00	3.597.506.465,25	24,07	99,95
36000 Procuradoria Geral do Estado		3.785.085.019,00	19,37	3.599.391.999,07	21,74	95,09	3.599.391.999,07	21,90	100,00	3.597.506.465,25	24,07	99,95
37000 - EGE - Rec. Sup. da Sec. de Estado de Fazenda		3.862.640.834,00	19,76	3.518.116.357,74	21,31	91,34	3.524.202.110,00	21,44	99,89	3.312.643.357,62	22,16	93,98
38000 Procuradoria Geral de Ciência e Tecnologia		3.862.640.834,00	19,76	3.518.116.357,74	21,31	91,34	3.524.202.110,00	21,44	99,89	3.312.643.357,62	22,16	93,98
39000 Procuradoria Geral de Ciência e Tecnologia		3.862.640.834,00	19,76	3.518.116.357,74	21,31	91,34	3.524.202.110,00	21,44	99,89	3.312.643.357,62	22,16	93,98
40000 Procuradoria Geral de Ciência e Tecnologia		3.862.640.834,00	19,76	3.518.116.357,74	21,31	91,34	3.524.202.110,00	21,44	99,89	3.312.643.357,62	22,16	93,98
41000 Procuradoria Geral de Ciência e Tecnologia		3.862.640.834,00	19,76	3.518.116.357,74	21,31	91,34	3.524.202.110,00	21,44	99,89	3.312.643.357,62	22,16	93,98
42000 Procuradoria Geral de Ciência e Tecnologia		3.862.640.834,00	19,76	3.518.116.357,74	21,31	91,34	3.524.202.110,00	21,44	99,89	3.312.643.357,62	22,16	93,98
43000 Procuradoria Geral de Ciência e Tecnologia		3.862.640.834,00	19,76	3.518.116.357,74	21,31	91,34	3.524.202.110,00	21,44	99,89	3.312.643.357,62	22,16	93,98
44000 Procuradoria Geral de Ciência e Tecnologia		3.862.640.834,00	19,76	3.518.116.357,74	21,31	91,34	3.524.202.110,00	21,44	99,89	3.312.643.357,62	22,16	93,98
45000 Procuradoria Geral de Ciência e Tecnologia		3.862.640.834,00	19,76	3.518.116.357,74	21,31	91,34	3.524.202.110,00	21,44	99,89	3.312.643.357,62	22,16	93,98
46000 Procuradoria Geral de Ciência e Tecnologia		3.862.640.834,00	19,76	3.518.116.357,74	21,31	91,34	3.524.202.110,00	21,44	99,89	3.312.643.357,62	22,16	93,98
47000 Procuradoria Geral de Ciência e Tecnologia		3.862.640.834,00	19,76	3.518.116.357,74	21,31	91,34	3.524.202.110,00	21,44	99,89	3.312.643.357,62	22,16	93,98
48000 Procuradoria Geral de Ciência e Tecnologia		3.862.640.834,00	19,76	3.518.116.357,74	21,31	91,34	3.524.202.110,00	21,44	99,89	3.312.643.357,62	22,16	93,98
49000 Procuradoria Geral de Ciência e Tecnologia		3.862.640.834,00	19,76	3.518.116.357,74	21,31	91,34	3.524.202.110,00	21,44	99,89	3.312.643.357,62	22,16	93,98
50000 Procuradoria Geral de Ciência e Tecnologia		3.862.640.834,00	19,76	3.518.116.357,74	21,31	91,34	3.524.202.110,00	21,44	99,89	3.312.643.357,62	22,16	93,98
51000 Procuradoria Geral de Ciência e Tecnologia		3.862.640.834,00	19,76	3.518.116.357,74	21,31	91,34	3.524.202.110,00	21,44	99,89	3.312.643.357,62	22,16	93,98
52000 Procuradoria Geral de Ciência e Tecnologia		3.862.640.834,00	19,76	3.518.116.357,74	21,31	91,34	3.524.202.110,00	21,44	99,89	3.312.643.357,62	22,16	93,98
53000 Procuradoria Geral de Ciência e Tecnologia		3.862.640.834,00	19,76	3.518.116.357,74	21,31	91,34	3.524.202.110,00	21,44	99,89	3.312.643.357,62	22,16	93,98
54000 Procuradoria Geral de Ciência e Tecnologia		3.862.640.834,00	19,76	3.518.116.357,74	21,31	91,34	3.524.202.110,00	21,44	99,89	3.312.643.357,62	22,16	93,98
55000 Procuradoria Geral de Ciência e Tecnologia		3.862.640.834,00	19,76	3.518.116.357,74	21,31	91,34	3.524.202.110,00	21,44	99,89	3.312.643.357,62	22,16	93,98
56000 Procuradoria Geral de Ciência e Tecnologia		3.862.640.834,00	19,76	3.518.116.357,74	21,31	91,34	3.524.202.110,00	21,44	99,89	3.312.643.357,62	22,16	93,98
57000 Procuradoria Geral de Ciência e Tecnologia		3.862.640.834,00	19,76	3.518.116.357,74	21,31	91,34	3.524.202.110,00	21,44	99,89	3.312.643.357,62	22,16	93,98
58000 Procuradoria Geral de Ciência e Tecnologia		3.862.640.834,00	19,76	3.518.116.357,74	21,31	91,34	3.524.202.110,00	21,44	99,89	3.312.643.357,62	22,16	93,98
59000 Procuradoria Geral de Ciência e Tecnologia		3.862.640.834,00	19,76	3.518.116.357,74	21,31	91,34	3.524.202.110,00	21,44	99,89	3.312.643.357,62	22,16	93,98
60000 Procuradoria Geral de Ciência e Tecnologia		3.862.640.834,00	19,76	3.518.116.357,74	21,31	91,34	3.524					



GOVERNO DO ESTADO DO RIO DE JANEIRO
SECRETARIA DE ESTADO DE FAZENDA E CONTROLE GERAL
SUBSECRETARIA ADJUNTA DO TESOURO ESTADUAL
CONTADORIA GERAL DO ESTADO
COORDENAÇÃO DE ACOMP. ORÇAMENTÁRIO, CENTRALIZAÇÃO E ANÁLISE

DEMONSTRAÇÃO DAS DESPESAS AUTORIZADAS / EMPENHADAS / POR ÓRGÃOS DE GOVERNO - EXERCÍCIO 2000
ADMINISTRAÇÃO DIRETA E INDIRETA

PODER / ORGÃO	DESPESA		S / DESPESA EMPENHADA	SALDOS NÃO UTILIZADOS
	AUTORIZADA FINAL	EMPENHADA		
PODER LEGISLATIVO	393.793.410,00	317.431.911,32	1,32	76.361.498,68
01000 Assembleia Legislativa	219.595.423,00	186.341.717,71	1,13	33.253.705,29
02000 Tribunal de Contas	174.197.987,00	131.090.193,61	0,79	43.107.793,39
PODER JUDICIÁRIO	814.899.544,00	812.326.768,89	4,91	22.562.775,11
03000 Tribunal de Justiça	814.899.544,00	812.326.768,89	4,91	22.562.775,11
PODER EXECUTIVO	8.128.437.074,00	6.743.432.340,40	40,74	1.455.004.733,60
04000 Secretaria Executiva do Gabinete do Governador	1.013.628.132,00	551.109.181,89	3,33	462.518.950,11
08000 Gabinete do Vice Governador	605.586,00	517.108,70	0,00	29.477,30
09000 Procuradoria Geral do Estado	25.924.356,00	21.265.897,65	0,13	4.658.458,35
11000 Defensoria Pública Geral do Estado	47.166.814,00	43.463.578,81	0,26	3.703.235,19
12000 Secretaria de Estado de Administração e Reestruturação	1.250.628.542,00	1.003.793.905,92	6,06	246.834.636,08
13000 Secretaria de Estado de Agricultura, Abast. Pesca e Desenv. do Int.	25.573.894,00	68.566.138,01	0,41	7.007.755,99
14000 Secretaria de Estado de Governo	3.145.537,00	2.750.266,42	0,02	395.270,58
15000 Secretaria de Estado de Cultura	54.861.367,00	48.105.782,41	0,29	6.755.584,59
16000 Secretaria de Estado de Defesa Civil	209.902.093,00	206.645.790,93	1,25	3.256.302,07
18000 Secretaria de Estado de Educação	2.119.092.865,00	1.937.773.049,03	11,70	181.319.815,97
20000 Secretaria de Estado de Fazenda e Controle Geral	212.811.526,00	190.233.201,42	1,15	22.578.324,58
21000 Gabinete Civil	55.147.056,00	47.816.650,73	0,29	7.330.405,27
22000 Secret. de Estado de Planejamento, Desenv. Econômico e Turismo	79.114.660,36	65.317.637,16	0,39	13.797.023,20
23000 Secretaria de Estado de Justiça e Direitos Humanos	181.324.915,00	158.697.260,65	0,95	24.627.654,35
24000 Secretaria de Estado de Meio Ambiente e Desenv. Sustentável	188.720.062,00	181.435.906,52	1,10	7.284.155,48
25000 - Secretaria de Estado de Planejamento	16.199.159,64	15.823.790,42	0,10	375.369,22
26000 - Secretaria de Estado de Segurança Pública	856.556.864,00	790.762.552,47	4,78	65.794.311,53
28000 - Secretaria de Estado da Criança e do Adolescente	29.512.444,65	29.155.085,44	0,18	357.359,21
29000 Secretaria de Estado de Saúde	484.467.819,00	398.748.800,78	2,41	85.719.018,22
30000 Secretaria de Estado de Trabalho	57.500.912,00	36.496.724,72	0,22	21.004.187,28
31000 Secretaria de Estado de Transportes	273.479.169,00	221.139.478,72	1,34	52.339.690,28
32000 Secretaria de Estado de Ação Social e Cidadania	122.168.133,35	79.920.207,87	0,48	42.267.925,48
35000 Secretaria de Estado de Energia, da Indústria Naval e Petróleo	7.106.074,00	4.440.141,33	0,03	2.665.932,67
38000 Secretaria de Estado de Saneamento e Recursos Hídricos	278.727.523,00	116.776.318,84	0,71	161.951.204,16
40000 Secretaria de Estado de Ciência e Tecnologia	553.535.854,00	525.389.805,27	3,17	28.146.048,73
41000 Secretaria de Estado de Desenv. da Base da Fluminense	1.534.606,00	1.228.619,29	0,01	305.986,71
MINISTÉRIO PÚBLICO	111.821.347,00	108.492.154,71	0,67	3.329.192,29
10000 Procuradoria Geral da Justiça	111.821.347,00	110.492.154,71	0,67	1.329.192,29
37 Encargos Gerais do Estado	3.745.845.819,00	3.659.391.958,87	21,74	185.453.860,13
37001 - EGE - Rec. Sup. da Sec. de Estado de Fazenda	3.705.085.019,00	3.599.391.958,87	21,74	185.693.060,13
TOTAL AUTARQUIAS	3.662.650.834,00	3.528.116.357,74	21,31	334.534.476,26
AUTARQUIAS	3.662.650.834,00	3.528.116.357,74	21,31	334.534.476,26
TOTAL FUNDOS	1.779.091.135,00	1.119.250.290,68	6,76	659.840.844,32
FUNDOS	1.779.091.135,00	1.119.250.290,68	6,76	659.840.844,32
TOTAL FUNDOS	1.779.091.135,00	1.119.250.290,68	6,76	659.840.844,32
TOTAL GERAL	19.545.244.311,00	16.556.766.321,42	100,00	2.988.477.989,58

David Lydes de Souza
Contador Secional
Mar 816 745-5 - CRC RJ 0646850-1

Regina Lima de Andrade
Coordenadora
Mar 816 228-1 - CRC RJ 83.35.158

Regina Lima de Andrade
Coordenadora Geral
Mar 1.550.717-5 - CRC RJ 22.124

PROCESSO Nº - 86654-01
RUBRICA
TCE - RJ

TCE - RJ

PROCESSOR Nº - 8665' 4-01

RUBRICA

FLS.

5X



GOVERNO DO ESTADO DO RIO DE JANEIRO
SECRETARIA DE ESTADO DE FAZENDA E CONTROLE GERAL
SUBSECRETARIA ADJUNTA DO TESOUREIRO ESTADUAL
CONTADORIA GERAL DO ESTADO
COORDENAÇÃO DE ACOMP. ORÇAMENTÁRIO, CENTRALIZAÇÃO E ANÁLISE

DEMONSTRATIVO DAS DESPESAS COM TRANSFERÊNCIAS AOS MUNICÍPIOS POR FONTE - EXERCÍCIO 2000

ADMINISTRAÇÃO DIRETA		Mês: Dezembro/2000 Emissão: 29/02/2000												
Fontes de Recursos		Jan / 00	Fev / 00	Mar / 00	Abr / 00	Mai / 00	Jun / 00	Jul / 00	Ago / 00	Set / 00	Out / 00	Nov / 00	Dez / 00	Total
	Ordinamentos não Vinculados	173.754.802,34	172.610.640,98	189.081.720,19	182.181.675,13	166.951.621,61	158.084.089,12	157.029.303,00	152.958.558,38	151.794.553,54	157.150.833,63	2.004.676,19	327.546.474,34	1.990.197.348,65
	Indenização pela Extração do Petróleo		4.109.437,81	4.079.701,82	8.028.855,50	2.636.653,14	5.089.585,06	4.283.029,61	4.643.017,25	4.581.000,48	4.667.127,07	5.425.710,44	5.604.560,53	53.149.707,71
	Salário Educação													
	Convênios Através do Tesouro													
	Fundel	75.071.040,14	69.914.765,76	67.644.196,56	67.766.035,73	70.203.950,87	68.595.520,56	69.938.285,79	79.295.454,25	76.526.914,75	80.946.715,52	81.810.704,03	81.652.667,75	699.356.253,73
TOTAL		248.825.842,48	246.642.644,55	258.805.628,57	257.976.590,36	239.792.225,62	231.769.194,76	231.209.617,40	234.917.028,68	232.902.664,77	242.764.876,22	69.242.090,66	416.803.702,62	2.512.703.310,09
Viu no fonte direta de 02/00														

Tramite fonte direta de 00

João de Deus
Diretor de Seção
Credenciado
Mat. 816.245-5 - CRC RJ 064890-1

Roberto Lima de Azevedo
Controlador
Mat. 816.245-1 - CRC RJ 064890-1

Regina Célia Vences Ferraz
Controladora Geral
Mat. 1.150.717-5 - CRC RJ 22.124



GOVERNO DO ESTADO DO RIO DE JANEIRO
SECRETARIA DE ESTADO DE FAZENDA E CONTROLE GERAL
SUBSECRETARIA ADJUNTA DO TESOURO ESTADUAL
CONTADORIA GERAL DO ESTADO
COORDENAÇÃO DE ACOMP. ORÇAMENTÁRIO, CENTRALIZAÇÃO E ANÁLISE

TCE - RJ

PROCESSO N° 86654-01

RUBRICA

FLS 8

COTA-PARTE DAS TRANSFERÊNCIAS AO MUNICÍPIOS - 2000

TRANSF. AOS MUNICÍPIOS		JAN	FEV	MAR	ABR	MAI	JUN	JUL	AGO	SET	OUT	NOV	DEZ	TOTAL ATÉ DEZ
DESCRÇÃO	FR													
IPVA	00	23.618.588,59	37.481.932,06	46.763.074,00	49.468.374,97	29.539.464,71	19.303.683,90	11.771.610,37	9.376.140,65	6.719.512,91	6.183.550,19	5.609.508,07	8.454.941,75	252.350.642,17
ITRI	00	14.054,76	74.079,97	45.661,46	24.985,02	44.978,27	32.931,59	50.789,80	35.299,84	40.508,60	37.546,91	35.885,03	74.667,48	511.386,73
ICMS	00	147.410.144,40	134.248.933,50	178.390.470,86	141.692.952,76	135.821.345,33	138.676.325,36	143.679.755,54	143.076.098,81	142.513.970,47	148.935.403,28	156.962.067,08	155.547.294,00	1.716.954.761,37
ICM	00	1.144,80	3.170,74	6.113,68	2.440,90	3.285,30	1.519,68	1.235,20	1.177,54	3.668,72	3.308,05	3.175,54	3.112,41	32.283,56
IPM	00	1.428.271,49	1.671.962,76	1.414.283,53	1.738.943,77	1.626.332,30	1.741.917,50	1.655.151,31	1.809.975,81	1.809.961,53	1.950.550,68	2.019.878,04	2.039.805,98	20.806.974,70
DIVIDA ATIVA	00	43.176,79	885.716,16	133.565,35	427.031,18	195.423,10	204.377,74	-	658.334,17	(792.612,35)	1.023.615,20	142.067,30	98.681,47	3.017.176,11
DATIVA ANIST ICMS	00	-	-	-	-	-	-	-	624.531,36	74.021,81	67.665,80	69.384,93	8.132,20	843.736,16
DATIVA ANIST ICM	00	-	-	-	-	-	-	-	209.371,39	18.802,10	21.746,73	13.907,74	53.653,05	317.681,01
PETROLEO	04	4.109.437,81	4.079.701,82	4.078.768,98	3.950.118,52	4.493.580,25	3.232.657,96	4.283.028,61	4.643.017,25	4.581.000,48	4.667.127,07	5.426.710,43	5.604.560,54	53.148.707,72
SUBTOTAL		176.624.818,64	178.445.437,01	180.831.937,66	197.324.645,12	171.724.389,26	163.193.613,73	161.441.570,83	160.433.548,82	154.868.632,27	162.890.513,89	170.282.535,16	169.823.048,84	2.048.085.349,53
FUNDEF	15	74.708.332,65	68.267.822,73	65.820.964,55	72.470.353,14	68.432.787,45	69.733.376,50	71.760.917,03	78.755.566,55	77.478.079,59	79.772.332,68	82.421.284,25	82.447.402,55	893.660.761,79
TOTAL GERAL		251.333.151,29	246.713.319,74	246.752.904,41	269.795.198,26	241.157.166,71	232.926.990,23	233.202.487,86	238.189.115,37	232.346.711,77	242.662.746,57	252.703.819,42	252.270.451,40	2.941.746.111,52

Cota transf. munic. 00

David Lopes de Souza
Contador seccional
Mar 8/6 245-5 - CRC RJ 0646890-1

Antonio Lima de Azevedo
Coordenador
Mar 8/6 245-5 - CRC RJ 26-1

Regina Maria Figueira
Coordenadora Geral
Mar 1/6 717-5 - CRC RJ 27 124

TCE - RJ

PROCESSO N° - 8665-4-001



GOVERNO DO ESTADO DO RIO DE JANEIRO
SECRETARIA DE ESTADO DE FAZENDA - CONTROLE GERAL
SUBSECRETARIA ADJUNTA DO TESOUREIRO ESTADUAL
CONTADORIA GERAL DO ESTADO

REBRICA

COORDENAÇÃO DE ACOMP. ORÇAMENTÁRIO, CENTRALIZAÇÃO E ANÁLISE

EXECUÇÃO ORÇAMENTÁRIA DAS ENTIDADES SUPERVISIONADAS - EXERCÍCIO 2000

UNIDADES GESTORAS	Dotação Inicial	Dotação Atual	Empenhado	Liquidado	Empenhos à Liquidar	Créd. Disponível
ENTIDADES SUPERVISIONADAS	467.529.271,00	960.683.534,00	526.431.433,45	524.193.741,55	2.237.691,90	434.252.100,55
042000 Secretaria Executiva do Gabinete do Governador	286.220,00	18.995,00				18.995,00
082000 Gabinete do Vice-Governador	1.555.749.822,00	1.223.657.597,00	983.698.206,12	983.698.206,12		239.959.390,88
102000 Ministério Público	74.028.123,00	64.972.464,00	60.267.014,01	60.267.014,01		4.705.449,99
122000 Secretaria de Estado de Administração e Reestruturação	28.964.567,00	39.578.488,00	37.501.412,40	37.501.412,40		2.077.075,60
132000 Secret. de Est. de Agricultura, Abast. Pesca e Des. Interior	7.311,00					7.311,00
152000 Secretaria de Estado de Cultura	3.803.206,00	3.803.206,00				3.803.206,00
162000 Secretaria de Estado da Defesa Civil	6.470.403,00	7.231.513,00	6.443.798,81	6.443.798,81		787.714,19
202000 Secretaria de Estado de Fazenda e Controle Geral	11.498.068,00	14.162.456,36	11.615.528,67	11.615.528,67		2.546.927,69
212000 Gabinete Civil	6.392.848,00	19.714.206,00	4.809.871,73	4.114.468,46	695.403,27	14.904.334,27
222000 Secret. de Est. de Planejamento, Desenv. Econômico e Turismo	94.193.466,00	180.376.676,00	178.148.917,70	178.148.917,70		2.227.758,30
232000 Secretaria de Estado de Justiça e Direitos Humanos	1.855.607,00	568.877,64	465.289,01	465.289,01		103.588,63
242000 Secret. de Est. de Meio Ambiente e Desenv. Sustentável	13.416.880,00	12.122.880,00	7.068.291,13	6.744.572,36	323.718,75	5.054.588,67
252000 Secretaria de Estado de Planejamento	40.123.719,00	28.819.441,32	28.619.720,12	28.619.720,12		199.721,20
262000 Secretaria de Estado de Segurança Pública	223.582.781,00	250.052.364,00	200.935.811,45	200.935.811,45		49.116.552,55
282000 Secretaria de Estado da Criança e do Adolescente	214.812.130,00	267.755.101,00	218.980.940,96	218.980.940,96		48.774.160,04
292000 Secretaria de Estado de Saúde	25.344.875,00	91.830.065,68	69.110.873,99	69.110.873,99		22.719.191,69
312000 Secretaria de Estado de Transportes	1.534.222,00	2.219.501,00	1.992.125,33	1.992.125,33		227.375,67
322000 Secretaria de Estado de Ação Social e Cidadania	231.046.606,00	229.750.016,00	115.547.138,93	115.547.138,93		114.202.871,07
352000 Secretaria de Estado de Energia, Ind. Naval e Petróleo	506.009.332,00	549.884.829,00	523.417.296,11	523.417.296,11		26.467.532,89
382000 Secretaria de Estado de Saneamento e Recursos Hídricos	3.506.678.452,00	3.947.209.522,00	2.975.053.663,92	2.971.796.856,00	3.256.813,92	972.155.852,08
402000 Secretaria de Estado de Ciência e Tecnologia						
TOTAL GERAL						

Execução Orçamentária - Supervisionada

David Lopes de Souza
Contador Seccional

Mat 816 245-5 - CRC-06468910-1

Nestor Lima de Aguiar

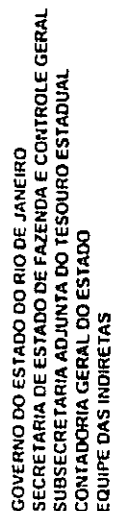
Coordenador

Mat 816 228-1 - CRC-RJ 76.154

Regina Maria Vitoria Ferreira

Contadora Geral

Mat 1150717-5 - CRC-RJ 22.124



DISPONIBILIDADES FIANCEIRAS DA ADMINISTRAÇÃO INDIRETA

[illegible]

PROCESSO Nº -

TCE - RJ

RECEIVED

TCE - RJ

PROCESSO Nº - 8665' 4-01

DISPONIBILIDADES

CONTAS	DISPONIBILIDADES (ADM. DIRETA + FUNDOS)	DIRETAS(I)	FUNDOS(7)	AUTARQUIAS(3)	FUNDAÇÕES(4)	EMPRESAS(5)	TOTAL
111120000	BANCOS CONTA MOVIMENTO	36.395.460,89	2.456.345,54	-	-	-	38.851.806,43
111130000	APLICAÇÕES FINANCEIRAS:	357.327.443,39	51.038.696,77	-	-	-	408.366.140,16
111130100	- Órgãos Participantes do F.D.P.	-	-	-	-	-	-
111130200	- Outras Aplicações Financeiras	138.838.654,27	51.038.696,77	-	-	-	189.877.351,04
111130300	- FUNDO GOV. P.P.	218.488.212,05	-	-	-	-	218.488.212,05
111130500	- Banco do Brasil S/A - Fundo da Dívida Pública	577,07	-	-	-	-	577,07
111150000	ÓRGÃOS ADM. INDIRETA - DISPONÍVEL	113.978.190,39	-	-	-	-	113.978.190,39
116000000	VINCULADO EM C/C BANCÁRIA	1.126.497.122,70	-	-	-	-	1.126.497.122,70
116020000	- Conta "A" - C.E.F.	1.126.294.936,75	-	-	-	-	1.126.294.936,75
116040000	- Conta "B" - C.E.F.	202.185,95	-	-	-	-	202.185,95
112110000	REDE ARRECADADORA	11.389.806,86	-	-	-	-	11.389.806,86
TOTAL	TOTAL	1.645.588.024,22	53.495.042,31	-	-	-	1.699.083.066,54

Fonte: SIAFEM - Detalhado por "Tipo de Administração"

CONTAS	DISPONIBILIDADES (Adm. Direta + Fundos + Aut. + Fund. + Emp.)	DIRETAS(I)	FUNDOS(7)	AUTARQUIAS(3)	FUNDAÇÕES(4)	EMPRESAS(5)	TOTAL
111110000	CAIXA	-	-	650.716,43	22.177,90	-	672.894,33
111120000	BANCOS CONTA MOVIMENTO	92.908.133,82	21.125.330,27	28.827.157,53	32.052.968,37	-	174.913.589,99
111130000	APLICAÇÕES FINANCEIRAS:	537.598.354,50	73.017.572,57	58.808.095,08	5.865.181,00	-	675.289.203,15
111130100	- Órgãos Participantes do F.D.P.	-	-	-	-	-	-
111130200	- Outras Aplicações Financeiras	159.245.653,58	73.017.572,57	54.764.448,84	5.859.991,52	-	292.887.666,51
111130300	- FUNDO GOV. P.P.	378.352.700,92	-	4.043.646,24	5.189,48	-	382.401.536,64
111130500	- Banco do Brasil S/A - Fundo da Dívida Pública	-	-	-	-	-	-
111160000	ÓRGÃOS ADM. INDIRETA - DISPONÍVEL	-	-	-	-	10.639.955,60	10.639.955,60
116000000	VINCULADO EM C/C BANCÁRIA	1.158.996.984,78	-	263.386.779,95	-	-	1.422.383.764,73
116010000	- Conta "A" - C.E.F.	-	-	111,24	-	-	111,24
116020000	- Conta "B" - C.E.F.	1.319.541,09	-	-	-	-	1.319.541,09
116030000	- Conta "A" - C.E.F. (Aplicações Financeiras)	-	-	-	-	-	-
116040000	- Conta "B" - C.E.F. (Aplicações Financeiras)	1.157.677.443,69	-	263.386.668,71	-	-	1.421.064.112,40
112110000	REDE ARRECADADORA	12.692.839,84	-	-	-	-	12.692.839,84
TOTAL	TOTAL	1.802.196.312,94	94.142.902,84	351.672.748,99	37.940.327,27	10.639.955,60	2.296.592.247,64

Fonte: SIAFEM - Detalhado por "Tipo de Administração"

1004/2001 20.25