



MICROGRÁFICA NO DESENVOLVIMENTO DA INFORMAÇÃO

FLASH

Nº

012

CONTAS DE GESTÃO

Governador
Anthony William Garotinho

Exercício
2001

Relator : José Maurício de Lima
Nolasco

CONTAS DE GESTAO
VOLUME
2001

**** Tribunal de Contas do Estado do Rio de Janeiro ****
02003636
7.752-8/02 81 577-067

Dt. Cad: 21/09/2002 Of.: 112/02 Dt. Of.: 20/03/2002 N° Orig.:
Origem: GABINETE DO GOVERNADOR
Natureza: PRESTAÇÃO DE CONTAS (DOC)*
Int. Principal: ANTHONY WILLIAM GAROTINHO M DE OLIVEIRA
Observação: DOCUMENTOS REF CONTAS GESTÃO GOVERNO DO ESTADO RJ - EXERCICIO
2001 TCE 103.029-4/02 (VOLUME I)

**** Tribunal de Contas do Estado do Rio de Janeiro ****
02002827
031.577-0/02

Dt. Cad: 21/09/2002 Of.: 112/02 Dt. Of.: 20/03/2002 N° Orig.:
Origem: GABINETE DO GOVERNADOR
Natureza: PRESTAÇÃO DE CONTAS (DOC)*
Int. Principal: ANTHONY WILLIAM GAROTINHO M DE OLIVEIRA
Observação: DOCUMENTOS REF CONTAS GESTÃO GOVERNO DO ESTADO RJ - EXERCICIO
2001 TCE 103.029-4/02 (VOLUME I) - TCE 7.752-8/02

**GOVERNO DO ESTADO DO RIO DE JANEIRO
SECRETARIA DE ESTADO DE FAZENDA
SUBSECRETARIA ADJUNTA DO TESOIRO ESTADUAL
CONTADORIA GERAL DO ESTADO
SUPERINTENDÊNCIA DE SISTEMAS**

CONTAS DE GESTÃO - EXERCÍCIO DE 2001

ÍNDICE DESTE VOLUME

- LEI DE RESPONSABILIDADE FISCAL

**RELATÓRIOS RESUMIDOS DA EXECUÇÃO ORÇAMENTÁRIA
6º BIMESTRE**

**RELATÓRIOS DE GESTÃO FISCAL
3º QUADRIMESTRE**

TCE - RJ

PROCESSO Nº 77 52 8/02

RUBRICA

TCE - RJ
PROCESSO Nº 77528/02
GOVERNO DO ESTADO DO RIO DE JANEIRO
SECRETARIA DE ESTADO DE FAZENDA
RUBRICA
RELATÓRIO RESUMIDO DA EXECUÇÃO ORÇAMENTÁRIA
BALANÇO ORÇAMENTÁRIO

JANEIRO A DEZEMBRO DE 2001

ADMINISTRAÇÃO DIRETA E INDIRETA
(Art. 52, Inciso I, alínea a e b - LC 101/00) - Anexo I

Emissão: 04/03/2002

RECEITAS	PREVISÃO PARA O EXERCÍCIO	RECEITAS REALIZADAS ATÉ MÊS	SALDO
RECEITAS CORRENTES	17.083.529	17.257.756	(184.227)
Receita Tributária	10.522.800	10.121.227	401.573
Receita de Contribuições	1.419.819	1.570.345	(150.525)
Receita Patrimonial	1.657.177	1.730.455	(73.278)
Receita Agropecuária	52	281	(229)
Receita Industrial	16.889	32.811	(15.923)
Receita de Serviços	1.532.616	1.590.102	(57.486)
Transferências Correntes	1.428.483	1.635.304	(206.821)
Outras Receitas Correntes	485.693	577.231	(91.537)
RECEITAS DE CAPITAL	1.115.056	500.165	614.902
Operações de Crédito	1.009.767	328.558	681.209
Alienação de Bens	11.356	135.545	(124.189)
Concessões para Exploração e USO-PED	-	-	-
Amortização de Empréstimos	1.202	1.100	102
Transferências de Capital	92.544	33.943	58.601
Outras Receitas de Capital	187	1.008	(821)
SUBTOTAL	18.178.586	17.757.911	420.675
DÉFICIT	1.309.001	-	1.309.001
TOTAL	19.487.587	17.757.911	1.729.676
DESPESAS	DOTAÇÃO PARA O EXERCÍCIO	DESPESAS LIQUIDADAS ATÉ O MÊS	SALDO
DESPESAS CORRENTES	18.150.369	15.609.102	541.267
Pessoal e Encargos Sociais	7.900.393	7.777.633	122.759
Juros e Encargos da Dívida Interna	1.100.257	1.091.270	8.987
Juros e Encargos da Dívida Externa	97.238	96.828	409
Outras Despesas Correntes	7.052.481	6.643.370	409.111
DESPESAS DE CAPITAL	3.337.218	2.123.497	1.213.721
Investimentos	2.886.572	1.680.139	1.206.434
Inversões Financeiras	59.217	55.991	3.227
Amortização da Dívida Interna	354.383	350.400	3.983
Amortização da Dívida Externa	37.045	36.967	78
Outras Despesas de Capital	-	-	-
RESERVA DE CONTINGÊNCIA	-	-	-
SUBTOTAL	19.487.587	17.732.599	1.754.988
SUPERÁVIT	-	25.312	(25.312)
TOTAL	19.487.587	17.757.911	1.729.676

FONTE: SIAFEM

Nestor Lima de Andrade
Coordenador - COF
Matr. 816.228-1 - CRC RJ 76.154

Regina Célia Pereira Ferreira
Coordenadora Geral
Matr. 1.150.717-5 - CRC RJ 22.124

José Henrique B. de Lacerda Marcs
Subsecretário Adjunto do Tesouro Estadual



GOVERNO DO ESTADO DO RIO DE JANEIRO
SECRETARIA DE ESTADO DE FAZENDA
RELATÓRIO RESUMIDO DA EXECUÇÃO ORÇAMENTÁRIA
DEMONSTRATIVO DE RECEITAS E DESPESAS DO ESTADO
ORÇAMENTOS FISCAL E DA SEGURIDADE SOCIAL
JANEIRO A DEZEMBRO DE 2001

(Artigo 52, inciso II, alínea "a" - Anexo II)

ADMINISTRAÇÃO DIRETA E INDIRETA

Emissão: 14/03/2002

R\$ Mil

DESCRIÇÃO	PREVISÃO INICIAL	PREVISÃO P/O EXERCÍCIO	RECEITAS REALIZADAS				SALDO
			No Bimestre	%	Até o Bimestre	%	
RECEITAS CORRENTES	17.063.529	17.063.529	3.206.516	87,14	17.267.756	97,18	(194.227)
RECEITA TRIBUTÁRIA	10.522.800	10.522.800	1.550.379	41,74	10.121.227	57,00	401.573
Impostos	10.275.423	10.275.423	1.517.979	40,87	9.910.676	55,81	364.748
Taxas	247.377	247.377	32.401	0,87	210.551	1,19	36.825
RECEITA DE CONTRIBUIÇÕES	1.419.819	1.419.819	377.809	10,17	1.570.345	8,84	(150.525)
Contribuições Sociais	580.777	580.777	97.257	2,62	422.032	2,38	158.744
Contribuições Econômicas	839.043	839.043	280.552	7,55	1.148.313	6,47	(309.270)
RECEITA PATRIMONIAL	1.657.657	1.657.657	293.022	7,89	1.730.455	9,74	(72.798)
Recursos Imobiliários	22.479	22.479	3.965	0,11	17.488	0,10	4.992
Recursos de Valores Mobiliários	1.608.289	1.608.289	288.252	7,76	1.705.494	9,60	(97.205)
Outras Receitas Patrimoniais	24.728	24.728	458	0,01	6.368	0,04	18.360
RECEITA AGROPECUÁRIA	2.160	2.160	348	0,01	1.105	0,01	1.055
Recursos da Indústria de Transformação	16.889	16.889	1.829	0,05	32.811	0,18	(15.923)
Recursos da Indústria de Construção	178	178	62	0,00	194	0,00	(16)
Outras Receitas Agropecuárias	52	52	75	0,00	281	0,00	(229)
RECEITA INDUSTRIAL	178	178	11	0,00	57	0,00	19
Recursos da Indústria de Transformação	178	178	11	0,00	57	0,00	19
Recursos da Indústria de Construção	2	2	62	0,00	194	0,00	(16)
RECEITA DE SERVIÇOS	1.532.696	1.532.696	263.941	7,11	1.590.102	8,95	(57.406)
Recursos de Serviços Comerciais	4.429	4.429	790	0,02	5.213	0,03	(785)
Recursos de Serviços Financeiros	146	146	711	0,02	9.073	0,05	(8.927)
Recursos de Serviços de Transporte	411	411	1	0,00	208	0,00	203
Recursos de Adm. de Terminais e Estacionamento	11.217	11.217	1.453	0,04	9.760	0,05	1.456
Recursos de Serviços de Saúde	118.909	118.909	26.926	0,72	130.425	0,73	(11.517)
Recursos de Serv. de Alimentação	8.290	8.290	1.137	0,03	2.426	0,01	5.864
Recursos de Serviços de Proc. de Dados	296	296	1	0,00	17	0,00	278
Recursos de Informações e Estatísticas	6.051	6.051	805	0,02	6.924	0,04	(874)
Recursos de Serv. de Metrologia e Certificação	1.408	1.408	192	0,01	428	0,00	980
Recursos de Serviços Administrativos	24.753	24.753	1.754	0,05	7.990	0,04	16.763
Recursos de Serviços de Insp. e Fiscalização	250.242	250.242	24.535	0,06	232.648	1,31	17.594
Recursos de Serviços Educacionais	2.224	2.224	213	0,01	5.139	0,03	(2.915)
Recursos de Serv. Agropecuários	554	554	16	0,00	165	0,00	389
Recursos de Serv. Recreativos e Culturais	1.034	1.034	685	0,02	3.983	0,02	(2.949)
Recursos de Consult. Assist. Tec. e Anal. Proj.	97.324	97.324	19.398	0,52	109.982	0,62	(12.658)
Microfinagem - CEPURU	-	-	3	0,00	82	0,00	(82)
Recursos de Cursos - CEPURU	-	-	731	0,02	5.512	0,03	(5.512)
Recursos de Cursos - NUSEG	-	-	82	0,00	198	0,00	(118)
Recursos de Vestibular	-	-	3	0,00	4.839	0,03	(4.839)
Recursos de Estudos e Pesquisas	40	40	-	-	-	-	40
Recursos de Registro do Comércio	11.287	11.287	2.309	0,06	15.120	0,09	(3.833)
Recursos de Serv. de Identificação Civil	1.000	1.000	-	-	-	-	1.000
Recursos de Serv. de Segurança	3.120	3.120	-	-	-	-	3.120
Recursos de Gaseificação	-	-	-	-	-	-	-
Recursos Cap. Produção e Distrib. de Água	480.945	480.945	126.818	3,41	188.155	1,07	291.790
Recursos de Trat. de Esgotos Sanitários	480.945	480.945	54.350	1,45	618.303	3,48	(137.359)
Recursos de Exec. Acamp. e Fiscal. de Obras	-	-	-	-	-	-	-
Outras Receitas de Serviços	28.074	28.074	1.024	0,03	222.504	1,31	(204.430)
Serviços de Bloqueio	-	-	1	0,00	7	0,00	(7)

[Handwritten signature]



GOVERNO DO ESTADO DO RIO DE JANEIRO
SECRETARIA DE ESTADO DE FAZENDA

RELATÓRIO RESUMIDO DA EXECUÇÃO ORÇAMENTÁRIA
DEMONSTRATIVO DE RECEITAS E DESPESAS DO ESTADO
ORÇAMENTOS FISCAL E DA SEGURIDADE SOCIAL
JANEIRO A DEZEMBRO DE 2001

Emissão: 04/03/2002

(Artigo 52, inciso II, alínea "a" - Anexo II)

ADMINISTRAÇÃO DIRETA E INDIRETA	PREVISÃO INICIAL	PREVISÃO P/O EXERCÍCIO	RECEITAS REALIZADAS		SALDO
			No Bimestre	%	
RECEITAS CORRENTES	17.063.529	17.063.529	3.236.516	87,14	(194.227)
RECEITA TRIBUTÁRIA	10.522.800	10.522.800	1.550.379	41,74	401.573
Impostos	10.275.423	10.275.423	1.517.979	40,87	364.748
Taxas	247.377	247.377	32.401	10,17	36.825
RECEITA DE CONTRIBUIÇÕES	1.419.819	1.419.819	377.809	26,62	(190.525)
Contribuições Sociais	580.777	580.777	97.257	16,75	(309.270)
Contribuições Econômicas	839.043	839.043	280.552	33,44	(72.798)
RECEITA PATRIMONIAL	1.657.657	1.657.657	293.022	17,68	(17.798)
Receitas Imobiliárias	22.479	22.479	3.965	17,68	(97.205)
Receitas de Valores Mobiliários	1.608.289	1.608.289	288.252	17,93	18.360
Receitas de Concessões e Permissões	24.728	24.728	458	1,85	1.055
Receitas de Serviços	2.160	2.160	348	16,11	(224)
Receitas de Serviços Patrimoniais	52	52	75	14,61	19
RECEITA AGROPECUÁRIA	50	50	11	2,20	(55)
Receita da Produção Vegetal	2	2	2	100,00	(194)
Receita da Produção Animal e Derivados	48	48	9	18,75	(15.923)
Outras Receitas Agropecuárias	16.889	16.889	1.829	10,83	172
RECEITA INDUSTRIAL	178	178	1.523	850,00	(17.168)
Receita da Indústria de Transformação	12.777	12.777	307	2,39	1.073
Receita da Indústria de Construção	3.934	3.934	263.941	67,10	(57.406)
Outras Receitas Industriais	1.532.696	1.532.696	790	0,05	(785)
RECEITA DE SERVIÇOS	4.429	4.429	711	15,83	(8.927)
Receita de Serviços Comerciais	146	146	1	0,68	203
Receita de Serviços Financeiros	411	411	1.453	353,31	1.456
Receita de Serviços de Transporte	11.217	11.217	26.926	239,67	(11.517)
Receita de Serviços de Armazenagem e Estacionamento	118.909	118.909	1.137	0,95	5.864
Receita de Serviços de Saúde	8.290	8.290	1	0,01	278
Receita de Serviços de Segurança	296	296	605	204,39	(874)
Receita de Serviços de Processamento de Dados	6.051	6.051	192	3,17	980
Receita de Serviços de Estatísticas	1.408	1.408	1.754	124,57	16.763
Receita de Serviços de Metrologia e Certificação	24.753	24.753	24.535	99,16	17.594
Receita de Serviços Tecnológicos	250.242	250.242	213	0,08	(2.915)
Receita de Serviços Administrativos	2.224	2.224	16	0,72	(2.949)
Receita de Serviços de Inspeção e Fiscalização	554	554	685	123,65	(12.658)
Receita de Serviços Educacionais	1.034	1.034	19.398	1.875,24	(5.512)
Receita de Serviços de Cultura	97.324	97.324	731	0,75	(198)
Receita de Serviços de Recreação e Esportes	-	-	82	0,08	(4.839)
Receita de Cursos - CEPUEJ	-	-	3	0,03	40
Receita de Cursos - NUSEG	-	-	2.309	15,12	(3.833)
Receita de Vestibular	40	40	-	-	1.000
Receita de Estudos e Pesquisas	11.287	11.287	-	-	3.120
Receita de Registro do Comércio	1.000	1.000	-	-	291.790
Receita de Registro de Identificação Civil	3.120	3.120	-	-	(137.559)
Receita de Serviços de Seguradora	-	-	126.818	3,41	-
Receita de Geoprocessamento	480.945	480.945	54.350	1,13	-
Receita de Tratamento e Distribuição de Água	480.945	480.945	-	-	1.31
Receita de Tratamento e Distribuição de Esgotos Sanitários	-	-	1.024	0,03	0,00
Receita de Exercício Anterior e Fiscal de Obras	-	-	-	-	-
Outras Receitas de Serviços	28.074	28.074	-	-	-
Serviços de Rebouque	-	-	-	-	-

[Assinatura]

TCE-RJ
PROCESSO Nº 27328/02
RUBRICA



GOVERNO DO ESTADO DO RIO DE JANEIRO
SECRETARIA DE ESTADO DE FAZENDA

RELATÓRIO RESUMIDO DA EXECUÇÃO ORÇAMENTÁRIA
DEMONSTRATIVO DE RECEITAS E DESPESAS DO ESTADO
ORÇAMENTOS FISCAL E DA SEGURIDADE SOCIAL
JANEIRO A DEZEMBRO DE 2001

(Artigo 52, inciso II, alínea "a" - Anexo II)

ADMINISTRAÇÃO DIRETA E INDIRETA

Emissão: (14/12/2012)

DESCRIÇÃO	PREVISÃO INICIAL	PREVISÃO P/O EXERCÍCIO	RECEITAS REALIZADAS		SALDO
			No Bimestre	%	
TRANSFERÊNCIAS CORRENTES	1.428.483	1.428.483	480.779	12,94	(206.821)
Transf. Intergovernamentais	1.184.769	1.184.769	421.827	11,36	(243.644)
Transferências dos Municípios	-	-	-	-	-
Transferências de Pessoas	661	661	23	0,00	423
Transf. de Convênios	243.053	243.053	58.929	1,59	36.400
OUTRAS RECEITAS CORRENTES	485.133	485.133	268.682	7,23	(92.097)
Multas e Juros de Mora	115.992	115.992	41.887	1,13	(114.236)
Indenizações e Restituições	25.797	25.797	3.458	0,09	17.680
Receta da Dívida Ativa	32.491	32.491	2.659	0,07	16.892
Receitas Correntes Diversas	310.853	310.853	220.678	5,94	(12.434)
RECEITA DE CAPITAL	1.115.056	1.115.056	249.089	6,71	614.902
OPERAÇÕES DE CRÉDITO	1.009.767	1.009.767	92.351	2,49	661.209
Operações de Crédito Internas	137.416	137.416	21.670	0,58	(6.278)
Operações de Crédito Externas	872.351	872.351	70.682	1,90	687.487
ALIEAÇÃO DE BENS	11.356	11.356	131.124	3,53	(124.189)
Alienação de Bens Móveis	4.202	4.202	130.244	3,51	(126.053)
Alienação de Bens Imóveis	7.154	7.154	880	0,02	1.865
AMORTIZAÇÃO DE EMPRÉSTIMOS	1.202	1.202	125	0,00	102
Empréstimos em Dinheiro	1.200	1.200	125	0,00	1.200
Outras Amortizações de Empréstimos	2	2	-	-	(1.098)
TRANSFERÊNCIAS DE CAPITAL	92.544	92.544	25.372	0,68	58.601
Transferências do Exterior	-	-	196	0,01	(196)
Transf. de Convênios	92.544	92.544	25.102	0,68	60.041
Transferências Intergovernamentais	-	-	74	0,00	(1.243)
OUTRAS RECEITAS DE CAPITAL	187	187	116	0,00	(61)
Outras Receitas de Capital	187	187	116	0,00	(61)
SUBTOTAL DA RECEITA	18.178.586	18.178.586	3.485.604	93,85	420.675
DEFICIT	-	1.309.001	228.600	6,15	1.309.001
TOTAL DA RECEITA (1/2)	18.178.586	19.487.587	3.714.204	100,00	1.729.676

PROCESO Nº 77328/02
RUBRICA
TCE - RJ

77328/02

PROCESSO Nº

TCE-RJ

RUBRICA



GOVERNO DO ESTADO DO RIO DE JANEIRO
SECRETARIA DE ESTADO DE FAZENDA

RELATÓRIO RESUMIDO DA EXECUÇÃO ORÇAMENTÁRIA
DEMONSTRATIVO DE RECEITAS E DESPESAS DO ESTADO
ORÇAMENTOS FISCAL E DA SEGURIDADE SOCIAL
JANEIRO A DEZEMBRO DE 2001

(Artigo 52, inciso II, alínea "a" - Anexo II)

ADMINISTRAÇÃO DIRETA E INDIRETA

Emissão: 04/03/2002

DESPESA	DOTAÇÃO INICIAL	DOTAÇÃO P/O EXERCÍCIO	EMPENHADA		DESPESAS		LIQUIDADADA		SALDO
			No Bimestre	Até o Bimestre	No Bimestre	Até o Bimestre	%	%	
DESPESAS CORRENTES	15.266.279	16.150.369	2.513.574	15.676.153	2.994.050	15.609.102	87,90	541.267	
Pessoal e Encargos Sociais	7.076.639	7.900.393	1.301.601	7.780.412	1.525.655	7.777.633	43,80	122.759	
Juros e Encargos da Dívida Interna	1.167.747	1.100.257	194.479	1.091.270	221.360	1.091.270	6,15	8.987	
Juros e Encargos da Dívida Externa	124.086	97.238	200	96.828	200	96.828	0,55	409	
Outras Despesas Correntes	6.897.807	7.052.481	1.017.393	6.707.643	1.246.834	6.643.370	37,41	409.111	
Transf. a União	389.832	428.316	(4)	427.870	(4)	427.870	2,41	446	
Transf. a Municípios	3.753.383	3.623.634	552.377	3.618.576	555.341	3.618.576	20,38	5.058	
Outros Benefícios Previdenciários	12.278	11.415	1.704	8.098	1.842	8.072	0,05	3.343	
Outras Correntes	2.742.315	2.989.116	938.851	2.653.099	689.656	2.588.852	14,58	400.264	
DESPESAS DE CAPITAL	2.911.306	3.337.218	235.575	2.247.634	720.154	2.123.497	11,96	1.213.721	
Investimentos	2.487.782	2.886.572	151.229	1.804.031	622.498	1.680.139	9,46	1.206.434	
Inversões Financeiras	10.260	59.217	7.329	56.236	7.084	55.991	0,32	3.227	
Amortização da Dívida Interna	357.152	354.383	76.545	350.400	89.950	350.400	1,97	3.983	
Amortização da Dívida Externa	56.113	37.045	473	36.967	623	36.967	0,21	78	
Outras Despesas de Capital	-	-	-	-	-	-	-	-	
RESERVA DE CONTINGÊNCIA	1.000	-	-	-	-	-	-	-	
SUBTOTAL DA DESPESA	18.178.586	19.487.587	2.749.250	17.923.786	3.714.204	17.732.599	99,86	1.754.988	
SUPERÁVIT	-	-	-	-	-	25.312	0,14	(25.312)	
TOTAL DE DESPESA (22)	18.178.586	19.487.587	2.749.250	17.923.786	3.714.204	17.757.911	100,00	1.729.676	
FONTE: SAFEM									

Nestor Lima de Azevedo
Coordenador Geral
Matr. 516.229-6 - CIRC-RJ 76.154

Regina Celis Vieira Ferreira
Coordenadora Geral
Matr. 1.504.175-5 - CIRC-RJ 72.124

Jose Henrique B. de Lacerda Marca
Subsecretário Adjunto do Tesouro Estadual



GOVERNO DO ESTADO DO RIO DE JANEIRO
SECRETARIA DE ESTADO DE FAZENDA

RELATÓRIO RESUMIDO DA EXECUÇÃO ORÇAMENTÁRIA
DEMONSTRATIVO DAS DESPESAS DO ESTADO POR FUNÇÃO E SUBFUNÇÃO
ORÇAMENTOS FISCAL E DA SEGURIDADE SOCIAL
JANEIRO A DEZEMBRO DE 2001

(Art.52, Inciso II, alínea "c" da LC.101/00) - Anexo III

Emissão: 04/03/2002
R\$ MIL

ADMINISTRAÇÃO DIRETA E INDIRETA

C O D	FUNÇÃO/SUBFUNÇÃO	DOTAÇÃO INICIAL A	DOTAÇÃO P/O EXERCÍCIO B	DESPESA EMPENHADA		DESPESA LIQUIDADADA		% (F/B)	SALDO
				No Bimestre C	Até o Bimestre D	No Bimestre E	Até o Bimestre F		
								% (F)	
001	Legislativa	416.804	610.782	46.491	580.734	105.279	567.523	2,91	53.259
031	Ação Legislativa	53.276	43.927	3.730	37.584	5.804	34.252	0,19	9.675
032	Controle Externo	36.256	36.256	3.694	16.637	4.034	11.646	0,06	24.609
122	Administração Geral	297.992	314.757	7.258	302.117	63.671	297.464	1,68	17.293
128	Formação de Recursos Humanos	1.533	1.511	232	287	41	52	0,00	1.459
272	Previdência do Regime Estatutário	237.747	224.332	31.577	224.109	31.729	224.109	1,15	223
002	Judiciária	1.188.423	1.310.008	184.928	1.281.774	278.797	1.262.105	6,48	47.903
061	Ação Judiciária	208.106	208.356	44.775	180.127	77.212	160.458	0,82	47.899
062	Defesa do Interesse Público no Processo	-	-	-	-	-	-	-	-
122	Administração Geral	614.352	686.059	75.740	686.055	137.172	686.055	3,87	4
272	Previdência do Regime Estatutário	365.964	415.592	64.413	415.592	64.413	415.592	2,13	0
845	Transferências	-	-	-	-	-	-	-	-
003	Essencial à Justiça	360.936	398.294	44.519	362.733	74.603	360.579	2,03	38.716
061	Ação Judiciária	6.675	1.988	174	1.836	660	1.836	0,01	153
062	Defesa do Interesse Público no Processo	69.702	35.077	1	125	13	75	0,00	35.002
091	Defesa da Ordem Jurídica	13.854	20.152	5.292	19.943	5.756	18.352	0,09	1.800
121	Planejamento e Orçamento	16.281	11	-	-	-	-	-	11
122	Administração Geral	164.781	229.789	17.379	229.490	46.099	228.977	1,17	812
128	Formação de Recursos Humanos	2.242	3.364	545	2.571	947	2.571	0,01	793
241	Assistência ao Idoso	670	-	-	-	-	-	-	-
243	Assistência à Criança e ao Adolescente	240	132	8	8	8	8	0,00	124
272	Previdência do Regime Estatutário	86.492	108.781	21.121	108.761	21.121	108.761	0,56	21

TCE - RJ

PROCESSO Nº

77528/02

RUBRICA

07



GOVERNO DO ESTADO DO RIO DE JANEIRO
SECRETARIA DE ESTADO DE FAZENDA

TCE - RJ

RELATÓRIO RESUMIDO DA EXECUÇÃO ORÇAMENTÁRIA
DEMONSTRATIVO DAS DESPESAS DO ESTADO POR FUNÇÃO E SUBFUNÇÃO
ORÇAMENTOS FISCAL E DA SEGURIDADE SOCIAL
JANEIRO A DEZEMBRO DE 2001

PROCESSO Nº
77528/02

(Art. 52, inciso II, alínea "c" da LC.101/00) - Anexo III

ADMINISTRAÇÃO DIRETA E INDIRETA

C O D	FUNÇÃO/SUBFUNÇÃO	DOTAÇÃO INICIAL		DOTAÇÃO P/O EXERCÍCIO	DESPESA EMPENHADA		DESPESA LIQUIDADADA		% (F/B)	% (F)	SALDO
		A	B		No Bimestre C	Até o Bimestre D	No Bimestre E	Até o Bimestre F			
004	Administração	422.232	493.382	493.382	67.466	445.953	111.193	441.195	2,49	2,49	52.187
121	Planejamento e Orçamento	2.461	67	67	-	18	-	18	0,00	0,00	49
122	Administração Geral	348.244	381.893	381.893	56.504	358.949	89.694	357.135	2,01	2,01	24.758
123	Administração Financeira	17.777	24.062	24.062	7.032	22.433	12.264	22.433	0,13	0,13	1.629
124	Controle Interno	1.275	1.264	1.264	199	1.186	296	1.186	0,01	0,01	78
125	Normalização e Fiscalização	1.001	1.774	1.774	131	738	135	738	0,00	0,00	1.036
126	Tecnologia da Informação	22.958	32.098	32.098	(302)	12.002	4.088	9.100	0,05	0,05	22.998
127	Ordenamento Territorial	-	-	-	-	-	-	-	-	-	-
128	Formação de Recursos Humanos	49	49	49	-	-	-	-	-	-	-
129	Administração de Receitas	4.412	5.148	5.148	786	5.082	1.211	5.082	0,03	0,03	49
242	Assistência ao Portador de Deficiência	50	54	54	48	54	7	12	0,00	0,00	66
244	Assistência Comunitária	20	380	380	-	380	100	380	0,00	0,00	43
422	Direitos Individuais, Coletivos e Difusos	250	199	199	(19)	26	9	26	0,00	0,00	173
451	Infra-Estrutura Urbana	210	2	2	-	-	-	-	-	-	2
512	Saneamento Básico Urbano	1.715	1.715	1.715	80	443	382	443	0,00	0,00	0
661	Promoção Industrial	17.934	44.395	44.395	3.000	44.395	3.000	44.395	0,23	0,23	0
753	Petróleo	15	-	-	-	-	-	-	-	-	-
781	Transporte Aéreo	3.860	283	283	8	248	12	248	0,00	0,00	35
845	Transferências	-	-	-	-	-	-	-	-	-	-
006	Segurança Pública	2.074.961	2.549.542	2.549.542	480.990	2.441.382	546.951	2.410.791	13,60	13,60	138.751
062	Defesa do Interesse Público no Processo	70	125	125	(4)	41	9	41	0,00	0,00	84
121	Planejamento e Orçamento	108	62	62	4	39	10	39	0,00	0,00	22
122	Administração Geral	1.148.036	1.479.743	1.479.743	296.803	1.436.243	333.674	1.427.047	8,05	8,05	52.696
181	Policimento	74.827	122.325	122.325	2.531	91.101	22.868	87.408	0,49	0,49	34.717
182	Defesa Civil	12.391	19.376	19.376	13.695	14.440	2.121	2.649	0,01	0,01	16.728
183	Informação e Inteligência	149.958	222.586	222.586	71.046	216.056	80.293	215.271	1,21	1,21	7.315
243	Assistência a Criança e ao Adolescente	7.010	3.290	3.290	(36)	3.264	636	3.031	0,02	0,02	259
244	Assistência Comunitária	278	545	545	263	460	278	454	0,00	0,00	90
272	Previdência do Regime Estatutário	598.132	615.907	615.907	93.850	615.546	93.854	615.545	3,47	3,47	363
302	Assistência Hospitalar e Ambulatorial	21.600	1.876	1.876	106	547	193	485	0,00	0,00	1.391
303	Suporte Profilático e Terapêutico	11	11	11	-	-	-	-	-	-	-
306	Alimentação e Nutrição	51.858	48.124	48.124	1.802	43.760	6.652	41.874	0,24	0,24	11
363	Ensino Profissional	90	-	-	-	-	-	-	-	-	6.250
421	Custódia e Reintegração Social	7.100	32.600	32.600	701	17.223	5.807	14.373	0,08	0,08	-
422	Direitos Individuais, Coletivos e Difusos	3.373	2.905	2.905	217	2.596	545	2.308	0,01	0,01	18.227
722	Telecomunicações	120	67	67	12	65	12	65	0,00	0,00	596
845	Transferências	-	-	-	-	-	-	-	-	-	2

Handwritten signature and date: 12/03/2002



TCE - RJ

GOVERNO DO ESTADO DO RIO DE JANEIRO
SECRETARIA DE ESTADO DE FAZENDA

PROCESSO Nº 77528/02

RELATÓRIO RESUMIDO DA EXECUÇÃO ORÇAMENTÁRIA
DEMONSTRATIVO DAS DESPESAS DO ESTADO POR FUNÇÃO E SUBFUNÇÃO
ORÇAMENTOS FISCAL E DA SEGURIDADE SOCIAL
JANEIRO A DEZEMBRO DE 2001

(Art. 52, Inciso II, alínea "c" da LC.101/00) - Anexo III

ADMINISTRAÇÃO DIRETA E INDIRETA

C O D	FUNÇÃO/SUBFUNÇÃO	DOTAÇÃO INICIAL		DOTAÇÃO P/O EXERCÍCIO	DESPESA EMPENHADA		DESPESA LIQUIDADADA		% (F)	% (F/B)	SALDO
		A	B		No Bimestre C	Até o Bimestre D	No Bimestre E	Até o Bimestre F			
008	Assistência Social	144.026	158.007	158.007	13.663	147.744	28.829	147.177	0,83	0,76	10.830
122	Administração Geral	45.414	43.821	43.821	6.715	42.876	8.765	42.848	0,24	0,22	973
241	Assistência ao Idoso	2.498	66	66	-	-	-	-	-	-	66
242	Assistência ao Portador de Deficiência	-	-	-	-	-	-	-	-	-	-
243	Assistência à Criança e ao Adolescente	54.852	78.452	78.452	4.289	76.370	5.964	76.254	0,43	0,39	2.197
244	Assistência Comunitária	41.261	35.668	35.668	2.659	28.498	14.100	28.075	0,16	0,14	7.594
306	Alimentação e Nutrição	-	-	-	-	-	-	-	-	-	-
845	Transferências	-	-	-	-	-	-	-	-	-	-
009	Previdência Social	1.162.401	1.428.303	1.428.303	267.707	1.426.476	268.417	1.426.385	8,04	7,32	1.917
122	Administração Geral	26.758	28.367	28.367	16.058	27.533	16.728	27.445	0,15	0,14	923
271	Previdência Básica	-	-	-	-	-	-	-	-	-	-
272	Previdência do Regime Estatutário	1.135.643	1.399.935	1.399.935	251.649	1.398.943	251.689	1.398.940	7,89	7,18	995
845	Transferências	-	-	-	-	-	-	-	-	-	-
010	Saúde	937.923	877.460	877.460	140.125	755.261	214.995	728.373	4,11	3,74	149.087
122	Administração Geral	257.826	272.927	272.927	52.969	267.181	56.478	267.099	1,51	1,37	5.828
125	Normalização e Fiscalização	2.944	2.234	2.234	(58)	2.149	-	2.149	0,01	0,01	85
126	Tecnologia da Informação	2.517	1.727	1.727	(20)	536	55	473	0,00	0,00	1.254
128	Formação de Recursos Humanos	2.912	1.936	1.936	(121)	1.815	4	1.815	0,01	0,01	121
182	Defesa Civil	49.230	527	527	(143)	527	315	522	0,00	0,00	5
272	Previdência do Regime Estatutário	53.797	52.045	52.045	6.969	51.242	6.970	51.242	0,29	0,26	803
301	Atenção Básica	32.243	36.960	36.960	17.387	27.419	20.809	24.806	0,14	0,13	12.155
302	Assistência Hospitalar e Ambulatorial	467.095	467.449	467.449	63.973	388.047	126.437	364.498	2,06	1,87	102.951
303	Suporte Profilático e Terapêutico	29.294	14.339	14.339	355	3.528	854	3.528	0,02	0,02	10.811
304	Vigilância Sanitária	11.998	5.875	5.875	(222)	2.383	932	2.240	0,01	0,01	3.635
305	Vigilância Epidemiológica	22.830	16.819	16.819	(878)	10.429	2.135	9.997	0,06	0,05	6.821
422	Direitos Individuais, Coletivos e Difusos	137	123	123	(86)	5	5	5	0,00	0,00	118
542	Controle Ambiental	800	-	-	-	-	-	-	-	-	-
572	Desenvolvimento Tecnológico e Engenharia	4.500	4.500	4.500	-	-	-	-	-	-	4.500
845	Transferências	-	-	-	-	-	-	-	-	-	-

Handwritten signature and stamp



GOVERNO DO ESTADO DO RIO DE JANEIRO
SECRETARIA DE ESTADO DE FAZENDA

TCE - RJ

PROCESSO Nº 27528/02

RUBRICA

RELATÓRIO RESUMIDO DA EXECUÇÃO ORÇAMENTÁRIA
DEMONSTRATIVO DAS DESPESAS DO ESTADO POR FUNÇÃO E SUBFUNÇÃO
ORÇAMENTOS FISCAL E DA SEGURIDADE SOCIAL
JANEIRO A DEZEMBRO DE 2001

(Art.52, Inciso II, alínea "c" da LC.101/90) - Anexo III

ADMINISTRAÇÃO DIRETA E INDIRETA

Emissão: 04/03/2002

RS MIL

C O D	FUNÇÃO/SUBFUNÇÃO	DOTAÇÃO INICIAL A	DOTAÇÃO P/O EXERCÍCIO B	DESPESA EMPENHADA		DESPESA LIQUIDADADA		% (F/B)	SALDO
				No Bimestre C	Até o Bimestre D	No Bimestre E	Até o Bimestre F		
011	Trabalho	36.072	65.015	1.621	42.622	11.390	33.813	0,19	31.202
122	Administração Geral	9.612	9.648	1.663	9.507	2.431	9.507	0,05	141
126	Tecnologia da Informação	1.345	1.000	-	-	-	-	-	1.000
331	Formação de Recursos Humanos	-	-	-	-	-	-	-	-
332	Proteção e Benefícios ao Trabalhador	3.933	4.404	699	2.852	652	2.231	0,01	2.173
334	Relações de Trabalho	140	100	-	-	-	-	-	100
363	Fomento ao Trabalho	2.358	2.263	1.000	2.228	1.316	2.228	0,01	36
422	Ensino Profissional	18.686	47.600	(1.740)	28.036	6.992	19.848	0,11	27.752
012	Direitos Individuais, Coletivos e Difusos	-	-	-	-	-	-	-	-
012	Educação	2.914.673	3.222.807	483.782	3.057.965	579.340	3.054.926	17,23	167.882
121	Planejamento e Orçamento	4.000	-	-	-	-	-	-	-
122	Administração Geral	1.487.562	1.869.677	274.247	1.784.846	352.297	1.782.021	10,05	9,14
123	Administração Financeira	20	20	-	-	-	-	-	-
126	Tecnologia da Informação	735	146	31	47	37	47	0,00	20
128	Formação de Recursos Humanos	49.655	19.032	6.668	13.119	7.108	13.119	0,07	99
243	Assistência à Criança e ao Adolescente	14.150	1.229	134	1.059	204	1.059	0,01	5.913
244	Assistência Comunitária	-	-	-	-	-	-	-	170
272	Previdência do Regime Estatutário	415.787	404.864	62.333	404.863	62.333	404.863	2,28	2,08
306	Alimentação e Nutrição	4.951	7.364	2.107	7.364	2.711	7.364	0,04	0,04
361	Ensino Fundamental	777.075	717.282	112.924	711.253	117.389	711.253	4,01	3,65
362	Ensino Médio	11.821	10.048	411	4.339	722	4.339	0,02	6.029
363	Ensino Profissional	6.636	5.448	3.106	4.383	4.009	4.383	0,02	5.710
364	Ensino Superior	30.433	24.010	1.967	18.869	3.132	18.717	0,11	1.065
366	Educação de Jovens e Adultos	27.580	33.848	4.118	28.810	7.140	28.810	0,16	5.293
367	Educação Especial	564	696	103	481	103	481	0,00	5.038
392	Diffusão Cultural	2.273	3.275	333	3.195	866	3.134	0,02	215
541	Preservação e Conservação Ambiental	100	100	-	-	-	-	-	141
571	Desenvolvimento Científico	75.681	125.516	15.121	75.159	21.129	75.159	0,42	100
572	Desenvolvimento Tecnológico e Engenharia	900	1	-	-	-	-	-	50.357
573	Diffusão do Conhecimento Científico	2.100	71	-	-	-	-	-	1
811	Desporto de Rendimento	2.650	180	179	179	179	179	0,00	71
845	Transferências	-	-	-	-	-	-	-	1

2



GOVERNO DO ESTADO DO RIO DE JANEIRO
SECRETARIA DE ESTADO DE FAZENDA

**RELATÓRIO RESUMIDO DA EXECUÇÃO ORÇAMENTÁRIA
DEMONSTRATIVO DAS DESPESAS DO ESTADO POR FUNÇÃO E SUBFUNÇÃO
ORÇAMENTOS FISCAL E DA SEGURIDADE SOCIAL
JANEIRO A DEZEMBRO DE 2001**

(Art.52, Inciso II, alínea "c" da LC.101/00) - Anexo III

ADMINISTRAÇÃO DIRETA E INDIRETA

COD	FUNÇÃO/SUBFUNÇÃO	DOTAÇÃO INICIAL	DOTAÇÃO P/O EXERCÍCIO	DESPESA EMPENHADA		DESPESA LIQUIDADADA		% (F/B)	SALDO
A	B	C	D	E	F	G	H	I	J
013	Cultura	45.545	62.594	-	-	-	-	-	-
122	Administração Geral	31.910	38.137	7.506	59.839	17.334	59.422	0,34	3.172
391	Patrimônio Histórico, Artístico e Arqueológico	1.084	355	4.361	36.813	8.187	36.638	0,21	1.499
392	Difusão Cultural	12.552	24.102	(279)	242	123	242	0,00	113
845	Transferências	-	-	3.423	22.784	9.023	22.541	0,12	1.561
014	Direitos da Cidadania	-	-	-	-	-	-	-	-
122	Administração Geral	2.740	2.915	-	-	-	-	-	-
332	Relações de Trabalho	2.096	1.528	470	2.502	640	2.502	0,01	412
421	Custódia e Reintegração Social	-	-	217	1.467	-	1.467	0,01	60
422	Direitos Individuais, Coletivos e Difusos	644	1.387	253	1.035	257	1.035	0,01	352
015	Urbanismo	-	-	-	-	-	-	-	-
451	Infra-Estrutura Urbana	500	-	-	-	-	-	-	-
845	Transferências	500	-	-	-	-	-	-	-
016	Habitação	-	-	-	-	-	-	-	-
122	Administração Geral	167.491	143.534	36.387	123.206	44.879	123.055	0,63	20.480
482	Habituação Urbana	33.723	53.121	18.801	50.047	22.870	49.896	0,26	3.226
845	Transferências	133.768	90.413	17.586	73.159	22.009	73.159	0,41	17.254
017	Saneamento	-	-	-	-	-	-	-	-
121	Planejamento e Orçamento	1.338.084	1.443.188	152.775	1.255.203	356.832	1.255.203	6,44	187.985
122	Administração Geral	53	53	-	-	-	-	-	53
272	Previdência do Regime Estatutário	973.083	1.025.065	169.223	992.683	217.566	992.683	5,60	32.382
451	Infra-Estrutura Urbana	5.387	5.477	689	5.440	689	5.440	0,03	37
512	Saneamento Básico Urbano	2.722	10.582	(4.190)	1.387	507	1.387	0,01	9.194
544	Recursos Hídricos	356.437	401.758	(12.947)	255.693	138.070	255.693	1,44	146.065
845	Transferências	404	254	-	-	-	-	1,31	254

100



GOVERNO DO ESTADO DO RIO DE JANEIRO
SECRETARIA DE ESTADO DE FAZENDA

TCE - RJ

PROCESSO Nº

77528/02

RECURSOS

RELATÓRIO RESUMIDO DA EXECUÇÃO ORÇAMENTÁRIA

DEMONSTRATIVO DAS DESPESAS DO ESTADO POR FUNÇÃO E SUBFUNÇÃO

ORÇAMENTOS FISCAL E DA SEGURIDADE SOCIAL

JANEIRO A DEZEMBRO DE 2001

(Art. 52, Inciso II, alínea "c" da LC. 101/00) - Anexo III

Emissão: 04/03/2002

RS MIL

ADMINISTRAÇÃO DIRETA E INDIRETA

C O D	FUNÇÃO/SUBFUNÇÃO	DOTAÇÃO INICIAL		DOTAÇÃO P/O EXERCÍCIO	DESPESA EMPENHADA		DESPESA LIQUIDADA		% (F/B)	SALDO
		A	B		No Bimestre C	Até o Bimestre D	No Bimestre E	Até o Bimestre F		
018	Gestão Ambiental	180.904	281.479		55.406	220.978	66.988	147.247	0,76	134.232
121	Planejamento e Orçamento	-	-		-	-	-	-	-	-
122	Administração Geral	26.212	39.337		6.247	38.400	8.024	38.270	0,22	1.067
123	Administração Financeira	468	468		193	422	177	403	0,00	65
541	Preservação e Conservação Ambiental	104.798	202.609		42.862	158.892	50.287	92.301	0,52	110.308
542	Controle Ambiental	38.572	35.634		5.448	21.436	8.100	14.945	0,08	20.689
543	Recuperação de Áreas Degradadas	7.505	2.118		650	1.278	223	778	0,00	1.340
544	Recursos Hídricos	3.350	1.314		8	550	178	550	0,00	764
573	Difusão do Conhecimento Científico e Tecnológico	-	-		-	-	-	-	-	-
843	Serviço da Dívida Interna	-	-		-	-	-	-	-	-
845	Transferências	-	-		-	-	-	-	-	-
019	Ciência e Tecnologia	128.011	107.009		13.339	45.498	15.037	45.480	0,23	61.529
122	Administração Geral	6.192	7.445		482	4.887	1.288	4.869	0,02	2.577
123	Administração Financeira	1.292	1.292		-	-	-	-	-	1.292
125	Normatização e Fiscalização	15	15		-	-	-	-	-	15
126	Tecnologia da Informação	4.887	11.751		1.635	5.814	2.288	5.814	0,03	5.937
571	Desenvolvimento Científico	47.702	56.428		6.212	21.142	6.276	21.142	0,11	35.286
572	Desenvolvimento Tecnológico e Engenharia	17	1.372		-	428	-	428	0,00	945
573	Difusão do Conhecimento Científico e Tecnológico	67.905	28.705		5.010	13.228	5.185	13.228	0,07	15.477
845	Transferências	-	-		-	-	-	-	-	-
020	Agricultura	72.831	83.675		17.232	77.474	18.782	77.250	0,44	6.425
121	Planejamento e Orçamento	-	-		-	-	-	-	-	-
122	Administração Geral	60.152	74.841		15.623	71.882	15.970	71.823	0,37	3.018
123	Administração Financeira	162	-		-	-	-	-	-	-
541	Preservação e Conservação Ambiental	170	20		-	-	-	-	-	20
601	Promoção da Produção Vegetal	1.012	996		174	282	218	269	0,00	727
602	Defesa Sanitária Vegetal	2.217	2.529		597	1.909	940	1.757	0,01	772
603	Defesa Sanitária Animal	100	-		-	-	-	-	-	-
604	Defesa Sanitária Animal	77	77		-	-	-	-	-	77
605	Abastecimento	215	-		-	-	-	-	-	-
606	Extensão Rural	4.620	3.420		33	2.253	533	2.253	0,01	1.167
607	Irrigação	4.107	1.792		806	1.147	1.101	1.147	0,01	645
845	Transferências	-	-		-	-	-	-	-	-

Handwritten signature and stamp at the bottom right of the page.



GOVERNO DO ESTADO DO RIO DE JANEIRO
SECRETARIA DE ESTADO DE FAZENDA

TCE-RJ

PROCESSO Nº

77528/02

RELAÇÃO DE DESPESAS

RELATÓRIO RESUMO DA EXECUÇÃO ORÇAMENTÁRIA
DEMONSTRATIVO DAS DESPESAS DO ESTADO POR FUNÇÃO E SUBFUNÇÃO
ORÇAMENTOS FISCAL E DA SEGURIDADE SOCIAL
JANEIRO A DEZEMBRO DE 2001

(Art.52, Inciso II, alínea "c" da LC.101/00) - Anexo III

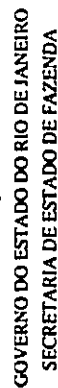
Emissão: 04/11/2002

R\$ MIL

ADMINISTRAÇÃO DIRETA E INDIRETA

C O D	FUNÇÃO/SUBFUNÇÃO	DOTAÇÃO		DOTAÇÃO		DESPESA EMPENHADA		DESPESA LIQUIDADA		%	SALDO
		A	B	P/O EXERCÍCIO		No Bimestre C	Até o Bimestre D	No Bimestre E	Até o Bimestre F	(F/B)	
018	Gestão Ambiental	180.904	281.479			55.406	220.978	66.988	147.247	0,83	134.232
121	Planejamento e Orçamento	-	-	-	-	-	-	-	-	-	-
122	Administração Geral	26.212	39.337	-	-	6.247	38.400	8.024	38.270	0,22	1.067
123	Administração Financeira	468	468	-	-	193	422	177	403	0,00	65
541	Preservação e Conservação Ambiental	104.798	202.649	-	-	42.862	158.892	50.287	92.301	0,52	110.398
542	Controle Ambiental	38.572	35.634	-	-	5.448	21.436	8.100	14.945	0,08	20.689
543	Recuperação de Áreas Degradadas	7.505	2.118	-	-	650	1.278	223	778	0,00	1.340
544	Recursos Hídricos	3.350	1.314	-	-	8	550	178	550	0,00	764
573	Difusão do Conhecimento Científico e Tecnológico	-	-	-	-	-	-	-	-	-	-
843	Serviço da Dívida Interna	-	-	-	-	-	-	-	-	-	-
845	Transferências	-	-	-	-	-	-	-	-	-	-
019	Ciência e Tecnologia	128.011	107.009	-	-	13.339	45.498	15.037	45.480	0,26	61.529
122	Administração Geral	6.192	7.445	-	-	482	4.887	1.288	4.869	0,03	2.577
123	Administração Financeira	1.292	1.292	-	-	-	-	-	-	-	1.292
125	Normatização e Fiscalização	15	15	-	-	-	-	-	-	-	15
126	Tecnologia da Informação	4.887	11.751	-	-	1.635	5.814	2.288	5.814	0,03	5.937
571	Desenvolvimento Científico	47.702	56.428	-	-	6.212	21.142	6.276	21.142	0,12	35.286
572	Desenvolvimento Tecnológico e Engenharia	17	1.372	-	-	-	428	-	428	0,00	945
573	Difusão do Conhecimento Científico e Tecnológico	67.905	28.705	-	-	5.010	13.228	5.185	13.228	0,07	15.477
845	Transferências	-	-	-	-	-	-	-	-	-	-
020	Agricultura	72.831	83.675	-	-	17.232	77.474	18.782	77.250	0,44	6.425
121	Planejamento e Orçamento	-	-	-	-	-	-	-	-	-	-
122	Administração Geral	60.152	74.841	-	-	15.623	71.882	15.970	71.823	0,41	3.018
123	Administração Financeira	162	-	-	-	-	-	-	-	-	-
541	Preservação e Conservação Ambiental	170	20	-	-	-	-	-	-	-	20
601	Promoção da Produção Vegetal	1.012	996	-	-	174	282	218	269	0,00	727
602	Promoção da Produção Animal	2.217	2.529	-	-	597	1.909	960	1.757	0,01	772
603	Defesa Sanitária Vegetal	100	-	-	-	-	-	-	-	-	-
604	Defesa Sanitária Animal	77	77	-	-	-	-	-	-	-	77
605	Abastecimento	215	-	-	-	-	-	-	-	-	-
606	Extensão Rural	4.620	3.420	-	-	33	2.253	533	2.253	0,01	1.167
607	Irrigação	4.107	1.792	-	-	806	1.147	1.101	1.147	0,01	645
845	Transferências	-	-	-	-	-	-	-	-	-	-

Handwritten signature and stamp at the bottom right of the page.



TCE-RJ

PROCEED

2013/02

**RELATÓRIO RESUMIDO DA EXECUÇÃO ORÇAMENTÁRIA
DEMONSTRATIVO DAS DESPESAS DO ESTADO POR FUNÇÃO E SUBFUNÇÃO
ORÇAMENTOS FISCAL E DA SEGURIDADE SOCIAL
JANEIRO A DEZEMBRO DE 2001**

(Art.52, inciso II, alínea "c" da LC.101/00) - Anexo III

Emissão: 04/03/2002
R\$ MIL.

ADMINISTRAÇÃO DIRETA E INDIRETA

C O D	FUNÇÃO/SUBFUNÇÃO	DOTAÇÃO INICIAL A	DOTAÇÃO P/O EXERCÍCIO B	DESPESA EMPENHADA		DESPESA LIQUIDADADA			% (F/B)	SALDO
				No Bimestre C	Até o Bimestre D	No Bimestre E	Até o Bimestre F			
							F	% (F)		
021	Organização Agrária	5.062	2.299	234	1.792	575	1.792	0,01	507	
122	Administração Geral	1.802	1.632	(7)	1.552	335	1.552	0,01	80	
451	Infra-Estrutura Urbana	1.340	-	-	-	-	-	-	-	
631	Reforma Agrária	1.960	667	241	241	241	241	0,00	436	
845	Transferências	-	-	-	-	-	-	-	-	
022	Indústria	15.771	16.987	3.031	14.811	4.020	14.742	0,08	2.245	
122	Administração Geral	12.518	13.134	2.566	11.913	2.995	11.909	0,07	1.225	
125	Normalização e Fiscalização	2.374	3.221	463	2.832	1.024	2.767	0,02	454	
542	Controle Ambiental	149	145	1	55	1	55	0,00	90	
543	Recuperação de Áreas Degradadas	12	12	-	-	-	-	-	12	
544	Recursos Hídricos	37	37	-	-	-	-	-	37	
573	Difusão do Conhecimento Científ.e Tecnolog.	230	204	-	11	-	11	0,00	193	
661	Promoção Industrial	341	123	-	-	-	-	-	123	
662	Produção Industrial	-	-	-	-	-	-	-	-	
663	Mineração	111	111	-	-	-	-	-	111	
665	Normalização e Qualidade	-	-	-	-	-	-	-	-	
845	Transferências	-	-	-	-	-	-	-	-	
023	Comércio e Serviços	179.548	194.756	15.717	140.597	37.154	139.525	0,79	55.231	
122	Administração Geral	43.860	62.748	13.174	51.767	21.525	51.559	0,29	11.188	
244	Assistência Comunitária	10.400	18.150	1.100	14.000	1.100	14.000	0,08	4.150	
272	Previdência do Regime Estatutário	667	776	145	737	145	737	0,00	39	
665	Normalização e Qualidade	4.187	1.983	1.983	1.983	1.123	1.123	0,01	840	
691	Promoção Comercial	1.950	1.936	265	1.911	265	1.911	0,01	26	
692	Comercialização	-	-	-	-	-	-	-	-	
605	Abastecimento	139	636	256	417	285	417	0,00	219	
694	Serviços Financeiros	117.640	107.310	(1.172)	68.712	12.363	68.712	0,39	38.598	
695	Turismo	706	1.217	(34)	1.071	347	1.066	0,01	151	
024	Comunicações	6.901	32.584	13.225	32.500	13.311	32.487	0,18	97	
121	Planejamento e Orçamento	-	-	-	-	-	-	-	-	
122	Administração Geral	4.666	767	182	717	247	704	0,00	63	
131	Comunicação Social	2.030	31.778	13.043	31.744	13.064	31.744	0,18	34	
722	Telecomunicações	205	38	(0)	38	-	38	0,00	0	

100



GOVERNO DO ESTADO DO RIO DE JANEIRO
SECRETARIA DE ESTADO DE FAZENDA
PROCESSO Nº

PROCESSO Nº

20/8 2522

**RELATÓRIO RESUMIDO DA EXECUÇÃO ORÇAMENTÁRIA
DEMONSTRATIVO DAS DESPESAS DO ESTADO POR FUNÇÃO, POR
ORÇAMENTOS FISCAL E DA SEGURIDADE SOCIAL**

(Art.52, Inciso II, alínea "c" da LC.101/00) - Anexo III

ADMINISTRAÇÃO DIRETA E INDIRETA

Emissão: 04/03/2002

RS MIL

ADMINISTRAÇÃO DIRETA E INDIRETA										RS MIL
C O D	FUNÇÃO/SUBFUNÇÃO	DOTAÇÃO INICIAL	DOTAÇÃO P/O EXERCÍCIO	DESPESA EMPENHADA		DESPESA LIQUIDADADA		% (F/B)	SALDO	
				No Bimestre	Até o Bimestre	No Bimestre	Até o Bimestre			
										C
025	Energia	7.602	3.310	1.076	2.833	1.248	2.752	0,02	558	
122	Administração Geral	1.807	1.966	217	1.901	458	1.899	0,01	67	
661	Promoção Industrial	118	45	-	-	-	-	-	45	
665	Normalização e Qualidade	16	7	-	-	-	-	-	7	
751	Conservação de Energia	5.515	1.276	858	932	790	853	0,00	423	
752	Energia Elétrica	18	11	-	-	-	-	-	11	
753	Petróleo	28	5	-	-	-	-	-	5	
026	Transporte	1.257.703	1.328.118	45.837	801.744	240.399	796.142	4,49	531.977	
121	Planejamento e Orçamento	30	30	-	-	-	-	-	30	
122	Administração Geral	223.118	273.056	55.441	250.617	79.533	249.932	1,41	23.124	
125	Normalização e Fiscalização	1.385	85	-	6	6	6	0,00	79	
126	Tecnologia da Informação	139	43	-	-	-	-	-	43	
128	Formação de Recursos Humanos	53	97	1	12	9	12	0,00	85	
272	Previdência do Regime Estatutário	393	490	118	488	118	488	0,00	3	
453	Transportes Urbanos e Coletivos	386.127	323.179	(13.394)	110.933	18.943	110.933	0,63	212.246	
541	Preservação e Conservação Ambiental	50	-	-	-	-	-	0,57	-	
722	Telecomunicações	1.451	99	(1)	47	26	45	0,00	54	
781	Transporte Aéreo	1.062	1.009	-	94	-	94	0,00	915	
782	Transporte Rodoviário	545.046	617.135	(16.539)	389.790	121.542	384.873	2,17	232.261	
783	Transporte Ferroviário	98.448	112.893	20.210	49.759	20.223	49.759	0,26	63.134	
784	Transporte Hidroviário	180	1	-	-	-	-	-	1	
785	Transportes Especiais	220	-	-	-	-	-	-	-	
845	Transferências	-	-	-	-	-	-	-	-	
027	Desporto e Lazer	23.496	31.219	987	22.926	5.517	22.896	0,13	8.323	
122	Administração Geral	8.009	8.363	1.190	7.737	1.283	7.707	0,04	656	
272	Previdência do Regime Estatutário	1.794	1.800	321	1.663	321	1.663	0,01	137	
811	Desporto de Rendimento	10.942	17.113	(1.834)	10.091	2.582	10.091	0,06	7.023	
812	Desporto Comunitário	2.750	3.943	1.311	3.435	1.331	3.435	0,02	508	
845	Transferências	-	-	-	-	-	-	-	-	

W. J. P.

TCE - RJ

PROCESSO Nº

77528/02

GOVERNO DO ESTADO DO RIO DE JANEIRO
SECRETARIA DE ESTADO DE FAZENDARELATÓRIO RESUMIDO DA EXECUÇÃO ORÇAMENTÁRIA
DEMONSTRATIVO DAS RECEITAS E DESPESAS DE REFINANCIAMENTO DA DÍVIDA PÚBLICA MOBILIÁRIA
ORÇAMENTOS FISCAL E DA SEGURIDADE SOCIAL
JANEIRO A DEZEMBRO 2001

Emissão: 04/03/2002

LRF, art. 52, § 1º - Anexo IV

R\$ Mil

RECEITAS	PREVISÃO INICIAL	PREVISÃO P/ O EXERCÍCIO	RECEITAS REALIZADAS	%	SALDO	
	A	B	C	C/B		
Operações de Crédito (A)	1.009.767	1.009.767	328.558	32,54%	681.209	
Refinanciamento da Dívida Mobiliária (B)	-	-	-		-	
Participação Percentual (B/A)	0,00%	0,00%	0,00%		0,00%	
DESPESAS	DOTAÇÃO INICIAL	DOTAÇÃO P/ O EXERCÍCIO	DESPESAS		%	SALDO
			Empenhadas	Liquidadas		
Amortização da Dívida (A)	C	D	E	F	F/D	
	413.265	391.428	387.367	387.367	98,96%	4.061
Refinanciamento da Dívida (B)	-	-	-	-		-
Participação Percentual (B/A)	0,00%	0,00%	0,00%	0,00%		0,00%

FONTE: SIAFEM

Nestor Lima de Andrade
Coordenador - CSE
Matr. 818.289-1 - CIRC-RJ 76.154Regina Célia Vieira Ferreira
Contadora Geral
Matr. 1.150.717-5 - CIRC-RJ 22.124José Henrique B. de Lacerda Marca
Subsecretário Adjunto do Tesouro Estadual



GOVERNO DO ESTADO DO RIO DE JANEIRO
SECRETARIA DE ESTADO DE FAZENDA

DEMONSTRATIVO DA RECEITA CORRENTE LÍQUIDA DE ACORDO COM O INCISO IV DO
ARTIGO 2º DA LEI COMPLEMENTAR Nº 101
ORÇAMENTOS FISCAL E DA SEGURIDADE SOCIAL
JANEIRO A DEZEMBRO DE 2001

ADMINISTRAÇÃO DIRETA E INDIRETA
(LRF, art. 53, inciso I - Anexo V)

Emissão: 04/03/2002
R\$ MIL

ESPECIFICAÇÃO	EVOLUÇÃO DA RECEITA REALIZADA NOS ÚLTIMOS 12 MESES						
	jan/01	fev/01	mar/01	abr/01	mai/01	jun/01	jul/01
I - RECEITAS CORRENTES	1.318.722	1.507.743	1.391.963	1.472.093	1.482.045	1.416.262	1.361.555
Receita Tributária	848.447	868.018	911.977	963.208	877.197	929.030	822.020
ICMS	806.146	759.612	767.971	813.206	779.910	833.495	772.186
IPVA	24.653	89.103	123.493	130.925	76.488	43.588	27.195
Outras	17.848	19.303	20.513	19.077	20.799	51.947	22.639
Transferências Correntes	144.003	99.503	109.559	84.993	77.266	122.079	159.177
Cota-Parte do FPE	25.283	20.598	18.062	21.244	14.232	0	51.049
Transferências da LC. 87/96	13.785	13.128	13.128	13.128	13.128	12.472	13.128
Outras Transferências	0	0	0	0	0	0	0
Demais Receitas Correntes	104.935	65.777	78.369	50.621	49.906	109.607	95.009
II - DEDUÇÕES	326.072	540.222	370.427	423.892	527.582	365.153	380.358
Transferências Constitucionais	284.199	318.048	308.180	374.526	321.328	370.118	294.131
Contrib. Plano Seg. Social Servidor	225.309	241.424	258.696	275.692	240.943	238.261	214.826
Comp. Financeira entre Regimes	3.786	24.798	-2	46.049	31.003	27.746	25.000
Dedução para o FUNDEF	76	82	57	122	80	73	95
	55.028	51.744	49.429	52.663	49.302	54.038	54.210
(=) RECEITA CORRENTE LÍQUIDA (I - II)	1.034.523	1.189.695	1.083.783	1.097.567	1.160.717	1.096.144	1.067.424
ESPECIFICAÇÃO	EVOLUÇÃO DA RECEITA REALIZADA NOS ÚLTIMOS 12 MESES						
							TOTAL
							(ÚLTIMOS 12 MESES)
I - RECEITAS CORRENTES	ago/01	set/01	out/01	nov/01	dez/01		
Receita Tributária	1.464.121	1.339.767	1.266.968	1.713.532	1.522.983	17.257.754	
ICMS	787.874	794.416	768.461	795.980	754.400	10.121.228	
IPVA	745.850	758.713	731.205	758.011	713.670	9.239.975	
Outras	21.275	15.918	14.505	12.588	14.054	593.785	
Transferências Correntes	20.749	19.785	22.751	25.381	26.676	287.468	
Cota-Parte do FPE	95.356	156.708	105.883	126.857	353.921	1.635.305	
Transferências da LC. 87/96	18.030	21.468	20.517	21.324	25.862	257.669	
Transferência do FUNDEF	13.128	13.128	13.128	13.128	13.132	157.541	
Outras Transferências	0	0	0	0	0	0	
Demais Receitas Correntes	64.198	122.112	72.238	92.405	314.925	1.220.093	
II - DEDUÇÕES	580.891	388.643	392.624	790.695	414.662	5.501.221	
Transferências Constitucionais	287.625	300.503	267.839	286.132	286.277	3.648.906	
Contrib. Plano Seg. Social Servidor	204.172	205.364	198.882	204.560	192.725	2.700.854	
Comp. Financeira entre Regimes	29.397	41.348	22.974	32.479	40.962	325.540	
Dedução para o FUNDEF	125	129	135	132	362	1.468	
	53.931	53.662	45.848	48.961	52.228	621.044	
(=) RECEITA CORRENTE LÍQUIDA (I - II)	1.176.496	1.039.264	999.129	1.427.400	1.236.706	13.608.848	

FONTE: SIAFEM - ADM. DIRETA, FUNDS, AUTARQUIAS, FUNDAÇÕES E EMPRESAS PÚBLICAS;
SIAFEM E OUTROS DEMONSTRATIVOS - SOCIEDADES DE ECONOMIA MISTA.

Regina Celia Vieira Ferreira
Coordenadora - Geral
Matr. 1.150.717-5 - CRC-RJ/22.724

José Henrique B. de Jacóda Marca
Subsecretário Adjunto do Tesouro Estadual

PROCESSO Nº 27528/02
TCE-RJ

GOVERNO DO ESTADO DO RIO DE JANEIRO
FUNDO ÚNICO DE PREVIDÊNCIA SOCIAL DO ESTADO DO RIO DE JANEIRO - RIOPREVIDÊNCIA

RELATÓRIO RESUMIDO DA EXECUÇÃO ORÇAMENTÁRIA
DEMONSTRATIVO DAS RECEITAS E DESPESAS PREVIDENCIÁRIAS
JANEIRO A DEZEMBRO DE 2001

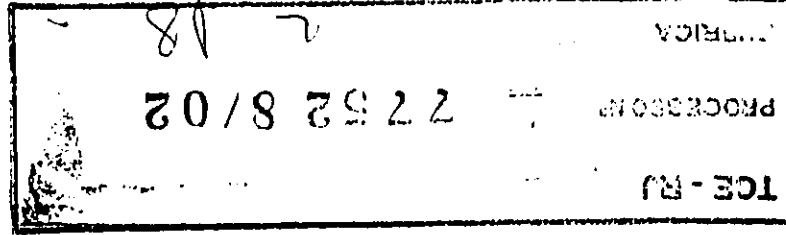
LRF, art 53, inciso II - Anexo VI Emissão: 04/03/2002 R\$ MIL

RECEITAS	PREVISÃO INICIAL	PREVISÃO P/O EXERCÍCIO	RECEITAS REALIZADAS		PERÍODO DE REFERÊNCIA
			No Bimestre	Até o Bimestre	
I - Receitas Previdenciárias	481.000	481.000	73.441	325.541	387.725
Contribuição do Servidor Ativo Civil e Militar	1.514.421	1.514.421	261.259	1.515.529	1.434.494
Receitas Patrimoniais					
Outras Receitas Correntes	9.600	9.600	495	1.468	1.012
Compensações Previdenciárias	15.686	15.686	459	2.093	4.262
Outras	2.000	2.000	5.289	5.289	-
Alienação de Bens	100	100	-	-	-
Outras de Capital	2.022.807	2.022.807	340.942	1.849.920	1.827.493
TOTAL (I)					
II - Despesas Previdenciárias	261.202	285.220	52.257	285.217	246.612
Administração Geral	2.625.452	2.927.844	481.120	2.942.155	2.733.330
Prev. Social - Inativos e Pensionistas	20	-	-	-	23
Capital	2.886.674	3.213.064	533.377	3.227.372	2.979.965
TOTAL (II)					
III - Resultado Previdenciário (I - II)	(863.866)	(1.190.257)	(192.435)	(1.377.452)	(1.152.472)
ESPECIFICAÇÃO	MÊS ANTERIOR	MÊS DE REFERÊNCIA	PERÍODO DE REFERÊNCIA		dezembro-01
IV - Saldo e Aplicações Financeiras do Regime Próprio de Previdência Social	7.748.698	7.721.699	7.382.230		7.721.699

FONTE: SIAFEM

Edgard de Castro Filho
Gerência de Contabilidade e Controle
RIOPREVIDÊNCIA - Matr. 100044-7
Contador CRC/RJ 68.465/0

Zilia Aparecida Serapiao
Diretora de Administração e Finanças
Matr. RIOPREV N.º 100023-1



TCE - RJ



2752 8/02

GOVERNO DO ESTADO DO RIO DE JANEIRO
SECRETARIA DE ESTADO DE FAZENDARELATÓRIO RESUMIDO DA EXECUÇÃO ORÇAMENTÁRIA
RESULTADO PRIMÁRIO
JANEIRO A DEZEMBRO DE 2001

ADMINISTRAÇÃO DIRETA E INDIRETA

(Art. 53, Inciso III da LC. 101/00) - Anexo VII

Emissão: 04/03/2002

I - RECEITAS FISCAIS	PREVISÃO P/O EXERCÍCIO	RECEITAS REALIZADAS		PERÍODO DE REFERÊNCIA ANO ANTERIOR
		No Bimestre	Até o Bimestre	
I - 1 - Receitas Correntes	16.932.398	3.201.794	17.025.822	14.697.821
Receita Tributária	10.522.800	1.550.379	10.121.227	8.822.486
ICMS	9.613.189	1.471.130	9.239.976	8.080.750
IPVA	592.870	26.642	593.786	503.947
ITCD	65.929	19.277	75.837	60.358
Outras	250.813	33.331	211.628	177.431
Transferências Correntes	1.428.483	480.779	1.635.304	1.433.708
FPE	220.792	47.187	257.669	218.955
Outras Transferências	1.207.691	433.592	1.377.635	3.234.418
(-) Transferências Intragovernamentais	-	-	-	(2.019.665)
Receita de Contribuição	1.419.819	377.809	1.570.345	1.254.658
Receita Previdenciária	481.000	73.441	325.541	387.725
Outras Contribuições	938.819	304.368	1.244.804	866.933
Receita Patrimonial Líquida	1.526.046	258.300	1.498.520	1.422.563
Receita Patrimonial	1.657.177	293.022	1.730.455	1.585.127
(-) Aplicações Financeiras	(131.131)	(34.722)	(231.934)	(162.565)
Outras Receitas Correntes	2.035.249	534.527	2.200.425	1.764.406
Dívida Ativa	32.491	2.659	15.598	15.049
Diversas Receitas Correntes	2.002.545	531.867	2.184.827	1.749.358
I - 2 - Receitas de Capital	100.135	155.856	166.307	36.161
Transferências de Capital	-	74	1.243	364.419
Convênios	92.544	25.298	32.699	11.532
(-) Transferências Intragovernamentais	-	-	-	(362.505)
Alienação de Bens e Operações de Crédito	1.014.921	223.476	464.103	225.965
(-) Receitas de Privatizações	(5.154)	(882)	(5.289)	(4.817)
(-) Operações de Crédito	(1.009.767)	(92.351)	(328.558)	(221.148)
Outras Receitas de Capital	7.591	241	2.109	22.716
II - DESPESAS FISCAIS	DOTAÇÃO P/O EXERCÍCIO	DESPESAS LIQUIDADAS		PERÍODO DE REFERÊNCIA ANO ANTERIOR
		No Bimestre	Até o Bimestre	
II. 1 - Despesas Correntes	16.150.369	2.994.050	15.608.102	15.707.117
(-) Juros e Encargos da Dívida	(1.197.495)	(221.560)	(1.188.098)	(966.033)
(-) Transferências Intragovernamentais	-	-	-	(2.130.855)
II. 2 - Despesas de Capital	3.337.218	720.154	2.123.497	2.252.276
(-) Amortização da Dívida	(391.428)	(90.572)	(387.367)	(370.440)
(-) Transferências Intragovernamentais	-	-	-	(854.741)
II. 3 - Despesas Corrente/Capital Líquida	17.898.664	3.402.072	16.157.133	13.637.324
III - Resultado Primário (I - II)	(866.131)	(44.422)	1.034.996	1.096.659

FONTE: SIAFEM

Nestor Lima de Andrade
Coordenador - CCE
Matr. 816.228-1 - FURJ 76.154Regina Célia Vieira Ferreira
Contadora - GDF
Matr. 1.150.717-5 - CRC RJ 22.124José Henrique B. de Lacerda Marca
Subsecretário Adjunto do Tesouro Estadual



GOVERNO DO ESTADO DO RIO DE JANEIRO
SECRETARIA DE ESTADO DE FAZENDA

RELATÓRIO RESUMIDO DA EXECUÇÃO ORÇAMENTÁRIA
RESULTADO NOMINAL
JANEIRO A DEZEMBRO DE 2001

ADMINISTRAÇÃO DIRETA E INDIRETA

LRF, art. 53, inciso III - Anexo VII-A

Emissão: 04/03/2002

R\$ MIL

ESPECIFICAÇÃO	SALDO			RESULTADO NOMINAL	
	Exercício Anterior (A)	Bimestre Anterior (B)	Bimestre Atual (C)	No Bimestre (C-B)	Até o Bimestre (C-A)
I- Dívida Consolidada	27.814.315	30.877.774	31.331.560		
(-) Disponibilidade de caixa	(207.882)	(402.052)	(269.922)		
(-) Aplicações Financeiras	(700.928)	(759.906)	(766.685)		
(-) Rede Arrecadadora	(12.692)	(11.441)	(14.335)		
(-) Demais Ativos Financeiros	(1.600.382)	(1.860.731)	(2.928.909)		
(-) Valores Vinculados	(1.422.382)	(1.478.080)	(1.511.157)		
II- Dívida Consolidada Líquida	23.870.049	26.365.564	25.840.552		
III- Receita de Privatizações	4.817	4.408	5.289		
IV- Dívida Fiscal (II+III)	23.874.866	26.369.972	25.845.841		

FONTE: SIAFEM - ADM. DIRETA, FUNDOS, AUTARQUIAS, FUNDAÇÕES E EMPRESAS PÚBLICAS;
OUTROS DEMONSTRATIVOS - SOCIEDADES DE ECONOMIA MISTA.

Nestor Lima de Andrade
Coordenador - CGF
Matr. 816.228-1 - CRO-RJ 76.154

Marina da Penha Silva
Superintendente do Crédito Público
Matr. 6.159.950-5

Jose Henrique B. de Lacerda Malta
Subsecretário Adjunto do Tesouro Estadual

TCE - RJ

PROCESSO Nº 77528/02

RUBRICA

ADMINISTRAÇÃO DIRETA E INDIRETA
(Artigo 53, Inciso V da LC 101/00) - Anexo VIII

TCE - RJ

GOVERNO DO ESTADO DO RIO DE JANEIRO
SECRETARIA DE ESTADO DE FAZENDA

PROCESSO Nº 77328/02

RELATÓRIO RESUMO DA EXECUÇÃO ORÇAMENTÁRIA
DEMONSTRATIVO DOS RESTOS A PAGAR POR PODER E ORÇÃO
ORÇAMENTOS FISCAL E DA SEGURIDADE SOCIAL
JANEIRO A DEZEMBRO DE 2001

PODER/ORGÃO	Saldos de Exercícios anteriores	RP PROCESSADOS						RP NÃO-PROCESSADOS					
		Inscritos	Cancelados	Liquidados	Pagos	A Pagar	Inscritos	Cancelados	Liquidados	A Pagar	R\$ MIL		
ADMINISTRAÇÃO DIRETA													
PODER LEGISLATIVO	228.197	1.021.319	664.818	46.549	334.736	31.301	105.815	59.266	46.549	-			
01000- Assembleia Legislativa	3.949	30.147	0	5.938	26.278	3.705	13.573	7.635	5.938	-			
02000- Tribunal de Contas	1.483	18.450	-	3.200	16.331	2.019	8.852	5.651	3.200	-			
PODER JUDICIÁRIO	2.456	11.697	-	2.737	9.947	1.686	4.721	1.984	2.737	-			
03000- Tribunal de Justiça	859	43.072	3	12.628	30.845	-	27.732	15.103	12.628	-			
MINISTÉRIO PÚBLICO	859	43.072	3	12.628	30.845	-	27.732	15.103	12.628	-			
10000- Procuradoria Geral de Justiça	95	571	0	1.326	1.334	387	5.441	4.115	1.326	-			
PODER EXECUTIVO	95	571	0	1.326	1.334	387	5.441	4.115	1.326	-			
04000- Secretaria Executiva do Gabinete do Governador	223.294	947.529	664.815	26.657	276.079	27.210	59.070	32.413	26.657	-			
05000- Secretaria de Defesa do Consumidor	236	120.764	119.815	-	920	8	2.238	2.238	-	-			
08000- Gabinete da vice-Governadora	280	-	-	-	12	6	-	-	-	-			
09000- Procuradoria Geral do Estado	567	1.850	-	284	210	1	-	-	-	-			
11000- Detensoria Pública Geral do Estado	528	3.403	5	-	1.733	9	292	8	284	-			
12000- Secret. de Est. de Admin. e Reestruturação	870	101.965	97.928	-	2.448	1	22	22	-	-			
13000- Secret. de Est. de Agríc. Abast. Pesc. e Des. Interior	196	6.540	5.739	-	3.729	27	-	-	-	-			
14000- Secretaria de Estado de Governo	-	219	36	-	666	6	70	70	-	-			
15000- Secretaria de Estado de Cultura	716	5.809	3.841	-	1.62	20	-	-	-	-			
16000- Secretaria de Estado da Defesa Civil	5.503	21.894	3.890	-	1.738	163	-	-	-	-			
18000- Secretaria de Estado de Educação	8.101	76.936	13.057	5.574	17.251	245	-	-	-	-			
19000- Secret. de Estado de Fazenda e Controle Geral	6.490	19.912	1	-	59.249	3.706	9.240	3.666	5.574	-			
21000- Gabinete Civil	80.770	-	-	-	13.763	2.083	-	-	-	-			
22000- Secret. de Est. de Planej. Econ. e Turismo	44.759	7.073	-	-	-	-	-	-	-	-			
23000- Secret. de Est. de Justiça e Direitos Humanos	765	11.063	6.164	3.536	5.635	155	-	-	-	-			
24000- Secret. de Est. de Meio Amb. e Des. Sustentável	3.775	13.547	707	1.098	7.738	527	3.864	328	3.536	-			
26000- Secretaria de Estado de Segurança Pública	363	150.065	154.100	54	12.158	75	1.866	767	1.098	-			
29000- Secretaria de Estado de Saúde	16.821	83.207	384	3.196	65.518	5	110	56	54	-			
30000- Secretaria de Estado de Trabalho	1.894	39.016	22.148	-	12.936	98	18.049	14.853	3.196	-			
31000- Secretaria de Estado de Transportes	-	5.199	13	4.391	9.455	9	-	-	-	-			
32000- Secret. de Est. de Ação Social e Cidadania	470	35.129	34.846	-	233	13	11.127	6.737	4.391	-			
35000- Secret. de Est. de Energia, Ind. Naval e Petróleo	344	12.262	8.703	-	-	-	-	-	-	-			
38000- Secret. de Est. de Saneamento e Rec. Hídricos	0	998	261	-	333	110	-	-	-	-			
40000- Secretaria de Estado de Ciência e Tecnologia	4.142	28.176	27.969	-	393	332	-	-	-	-			
41000- Secret. de Est. de Des. da Bacia Puraense	56	164.068	163.887	-	76	117	-	-	-	-			
37001- EGE - Rec. S/Suop da Sec. de Est. de Fazenda	78	92	-	-	133	22	-	-	-	-			
Fundos Especiais	242	658	-	-	76	2	-	-	-	-			
	45.329	37.682	290	8.524	53.363	1.211	12.193	3.669	8.524	-			

h

[Assinatura]



TCE - RJ

GOVERNO DO ESTADO DO RIO DE JANEIRO
SECRETARIA DE ESTADO DE FAZENDA


PROCESSO Nº 77328/02

RELATÓRIO RESUMIDO DA EXECUÇÃO ORÇAMENTÁRIA
DEMONSTRATIVO DOS RESTOS A PAGAR POR PODER E ORÇÃOORÇAMENTOS FISCAL E DA SEGURIDADE SOCIAL
JANEIRO A DEZEMBRO DE 2001Emissão: 04/03/2002
R\$ MIL

ADMINISTRAÇÃO DIRETA E INDIRETA

(Artigo 53, Inciso V da LC 101/00) Anexo VIII

PODER/ORGÃO	Saldos de Exercícios anteriores	RP PROCESSADOS				RP NÃO-PROCESSADOS			
		Inscritos	Cancelados	Liquidados	Pagos	A Pagar	Inscritos	Cancelados	Liquidados
ADMINISTRAÇÃO DIRETA	228.197	1.021.319	664.818	46.549	334.736	31.301	105.815	59.266	46.549
PODER LEGISLATIVO	3.949	30.147	0	5.938	26.278	3.705	13.573	7.635	5.938
01000-Assembleia Legislativa	1.493	18.450	-	3.200	16.331	2.019	8.852	5.651	3.200
02000-Tribunal de Contas	2.456	11.697	-	2.737	9.947	1.686	4.721	1.984	2.737
PODER JUDICIÁRIO	859	43.072	3	12.628	30.845	-	27.732	15.103	12.628
03000-Tribunal de Justiça	859	43.072	3	12.628	30.845	-	27.732	15.103	12.628
MINISTÉRIO PÚBLICO	95	571	0	1.326	1.534	387	5.441	4.115	1.326
10000-Procuradoria Geral de Justiça	95	571	-	1.326	1.534	387	5.441	4.115	1.326
PODER EXECUTIVO	223.244	947.529	664.815	26.657	276.079	27.210	99.070	32.413	26.657
04000-Secretaria Executiva do Gabinete do Governador	236	120.764	119.815	-	920	8	2.238	2.238	-
05000-Secretaria de Defesa do Consumidor	280	-	-	-	12	6	-	-	-
06000-Gabinete da Vice-Governadora	567	1.850	-	284	210	1	-	-	284
08000-Procuradoria Geral do Estado	528	3.403	5	-	1.733	9	292	8	-
11000-Defensoria Pública Geral do Estado	870	101.965	97.929	-	3.729	27	-	-	-
12000-Secret. de Est. de Admin. e Reestruturação	196	6.540	5.759	-	666	6	70	70	-
13000-Secret. de Est. Agric. Abast. e Des. Interior	-	219	36	-	162	20	-	-	-
14000-Secretaria de Estado de Governo	716	5.809	3.841	-	1.738	163	-	-	-
15000-Secretaria de Estado de Cultura	5.503	21.894	3.899	-	17.251	245	-	-	-
16000-Secretaria de Estado da Defesa Civil	8.101	76.936	13.057	5.574	59.249	3.706	9.240	3.666	5.574
18000-Secretaria de Estado de Educação	6.450	19.912	1	-	13.763	2.083	-	-	-
20000-Secret. de Estado de Fazenda e Controle Geral	60.770	-	-	-	-	-	-	-	-
99990-Secret. de Estado de Fazenda e Controle Geral - Tesouro	44.759	7.073	-	-	5.835	155	-	-	-
21000-Gabinete Civil	765	11.063	6.164	3.536	7.758	527	3.864	328	3.536
22000-Secret. de Est. de Planej. Econ. e Turismo	3.775	13.547	707	1.098	12.158	75	1.666	767	1.098
23000-Secret. de Est. de Justiça e Direitos Humanos	363	150.085	154.100	54	2.219	5	110	56	54
24000-Secret. de Est. de Meio Amb. e Des. Sustentável	16.821	83.207	384	3.196	65.518	18.261	18.049	14.853	3.196
26000-Secretaria de Estado de Segurança Pública	1.894	39.016	23.148	-	12.936	98	-	-	-
29000-Secretaria de Estado de Saúde	-	5.199	13	4.391	9.455	9	11.127	6.737	4.391
30000-Secretaria de Estado de Trabalho	470	35.129	34.846	-	233	13	-	-	-
31000-Secretaria de Estado de Transportes	344	12.262	8.703	-	3.388	110	-	-	-
32000-Secret. de Est. de Ação Social e Cidadania	0	998	261	-	393	332	-	-	-
35000-Secret. de Est. de Energia, Ind. Naval e Petróleo	4.142	28.176	27.969	-	76	117	-	-	-
39000-Secret. de Est. de Saneamento e Rec.Hídricos	56	164.068	163.887	-	133	22	-	-	-
40000-Secretaria de Estado de Ciência e Tecnologia	78	92	-	-	76	2	-	-	-
41000-Secret. de Est. de Des. da Baixada Fluminense	242	658	-	-	656	-	-	-	-
37001-EGE - Rec. S/Sup. da Sec. de Est. de Fazenda	45.329	37.662	290	8.524	53.363	1.211	12.193	3.669	8.524
Fundos Especiais	-	-	-	-	-	-	-	-	-



TCE - RJ

PROCESSO Nº 77528/02

SECRETARIA DE ESTADO DE FAZENDA

GOVERNO DO ESTADO DO RIO DE JANEIRO

SECRETARIA DE ESTADO DE FAZENDA

RELATÓRIO RESUMIDO DA EXECUÇÃO ORÇAMENTÁRIA

DEMONSTRATIVO DOS RESTOS A PAGAR POR PODER/ÓRGÃO

ORÇAMENTOS FISCAL E DA SEGURIDADE SOCIAL

JANEIRO A DEZEMBRO DE 2001

PODER/ÓRGÃO	Saldos de Exercícios anteriores	RP PROCESSADOS				RP NÃO-PROCESSADOS			
		Inscritos	Cancelados	Liquidados	Pagos	A Pagar	Inscritos	Cancelados	Liquidados
		A Pagar	Inscritos	Cancelados	Liquidados	Pagos	A Pagar	Inscritos	Cancelados
ADMINISTRAÇÃO DIRETA E INDIRETA	104.727	569.213	17.611	6.714	502.626	28.095	22.063	15.349	6.714
AUTARQUIAS	15.646	188.014	4.559	2.261	155.100	5.020	3.914	1.653	2.261
20220-Agência Regul. Serv. Pub. Condições - ASEF-RJ	413	96	-	112	185	-	161	49	112
40310-Centro de Ciências do Estado do RJ - CECIERJ	48	54	0	-	42	9	-	-	-
26310-Departamento de Trânsito do RJ - DETRAN-RJ	4.845	169	-	684	846	-	1.624	940	684
31330-Dep. de Transp. Rodov. do RJ - DETRO-RJ	13	-	-	60	60	-	314	254	60
35310-Departamento de Recursos Minerais - ORM	156	182	0	-	138	27	-	-	-
12330-Inst. de Assist. dos Servidores do RJ - IASERJ	1.673	12.168	419	-	9.750	1.303	-	-	-
04310-Inst. Est. de Engenharia e Arquitetura - IEAA	48	14	-	-	11	-	-	-	-
05310-Inst. de Pesos e Medidas do RJ - IPEM-RJ	218	82	-	33	108	3	123	90	33
12310-Inst. de Previdência do RJ - IPERJ	2.141	1.213	-	-	949	133	-	-	-
13310-Inst. de Terras e Cartogr. do RJ - ITERJ	173	283	0	-	236	40	-	-	-
22320-Junta Comercial do RJ - JUICERJ	-	13	1	33	45	-	42	9	33
20310-Loteria do Estado do Rio de Janeiro - LOTERJ	-	1.527	2	60	1.584	-	67	6	60
12320-Centro Process. de Dados do RJ - PRODERJ	3.671	4.622	0	714	4.122	576	984	270	714
12340-Fundo Unico de Previd. RJ - RIO PREVIDENCIA	1.814	166.726	4.137	208	135.999	2.809	243	35	208
26320-Inst. de Seg. Pública do RJ - RIO SEGURANÇA	-	50	-	-	46	1	-	-	-
04320-Superintend. de Desportos do RJ - SUDERJ	433	816	-	357	979	118	357	-	357
FUNDAÇÕES	32.903	169.963	8.306	4.437	156.722	5.067	9.582	5.145	4.437
22410-25410-Fund. Centro de Inform. e Dados do RJ - CIDE	528	160	-	299	444	5	592	293	299
04410-Fund. Depart. Estradas de Rod. do RJ - DER-RJ	6.291	93.541	263	660	91.199	2.220	4.162	3.502	660
32420-Fundação Leão XIII - F.LXIII	1.211	1.271	1	-	958	127	-	-	-
23410-Fundação Santa Cabrini - F.S. CABRINI	128	80	-	-	56	9	-	-	-
40440-Fund. Apoio a Escola Téc. do RJ - FAETEC	2.643	9.761	67	-	8.639	514	-	-	-
40410-Fund. de Amparo à Pesquisa do RJ - FAPERJ	604	18.025	6.291	-	11.078	630	-	-	-
15420-Fundação Casa França Brasil - FCFB	164	138	-	-	119	4	-	-	-
24410-Fund. Est. de Engen. do Meio Ambiente - FEEMA	488	2.159	-	43	1.948	12	53	10	43
40420-Fundação Est. Norte Fluminense - FENORTE	709	5.454	-	-	5.062	392	-	-	-
12410-Fund. Escola Serv. Pub. do RJ - FESP-RJ	1.087	2.927	-	240	3.086	35	287	48	240
32430-28410-Fundação da Infância e Adolescência - FIA	449	6.124	564	8	5.153	186	20	11	8
13410-Fundação Inst. de Pesca do RJ - FIPERJ	103	147	6	-	125	9	-	-	-
15440-Fundação Museu da Imagem e do Som - FMIS	115	171	1	-	136	33	-	-	-
15430-Fundação Teatro Municipal do RJ - FTMRJ	437	1.528	-	656	1.875	296	695	40	656
15410-Fundação de Artes do RJ - FUNARJ	1.272	650	-	3	520	104	3	-	3
24420-Fundação Instituto Estadual de Florestas - IEF	414	346	-	-	303	23	-	-	-
24430-Fund. Superint. Estad. de Rios e Lagos - SERLA	4.917	2.102	1	-	1.389	603	-	-	-
40430-Fundação Universidade do RJ - UERJ	11.284	25.380	1.112	2.529	24.632	665	3.770	1.240	2.529

[Handwritten signature]

.....



GOVERNO DO ESTADO DO RIO DE JANEIRO
SECRETARIA DE ESTADO DE FAZENDA

TCE - RJ

PROCESSO Nº

27528/02

RUBRICA

123

RELATÓRIO RESUMIDO DA EXECUÇÃO ORÇAMENTÁRIA
DEMONSTRATIVO DOS RESTOS A PAGAR POR PODER E ORÇÃO
ORÇAMENTOS FISCAL E DA SEGURIDADE SOCIAL
JANEIRO A DEZEMBRO DE 2001

ADMINISTRAÇÃO DIRETA E INDIRETA

[Artigo 53, Inciso V da LC 101/00] Anexo VIII

Emissão: 04/03/2002
R\$ MIL

PODER/ORGÃO	Saldos de Exercícios anteriores	RP PROCESSADOS				RP NÃO-PROCESSADOS			
		Inscritos	Cancelados	Liquidados	Pagos	A Pagar	Inscritos	Cancelados	Liquidados
EMPRESAS PÚBLICAS									
27510 - Empresa de Obras Públicas do Estado do RJ - EMOP	11.392	35.403	2.646	16	26.532	7.747	20	4	16
13530 - Empresa Assist. Téc. Ext. Rural do RJ - EMATER-RIO	-	27.139	-	-	21.183	5.955	-	-	-
13540 - Empresa de Pesquisa Agropecuária do RJ - PESAGRO	364	3.841	88	-	4.051	5	-	-	-
21530 - Empresa Estadual de Viagem - SERVE	622	4.266	2.411	16	1.234	605	20	4	16
31570 - Comp. Estadual de Eng. Transp. E Logística - CENTRAL	-	158	148	-	65	53	-	-	-
	10.406	-	-	-	-	1.128	-	-	-
SOCIEDADES DE ECONOMIA MISTA									
13560 - Comp. Armazéns e Silos do Estado do RJ - CASERJ	44.786	175.833	2.100	-	164.272	9.460	8.547	8.547	-
13570 - Centrais de Abastecimento do Estado R.J. - CEASA	527	381	-	-	140	240	-	-	-
21520 - Comp. de Transportes Coletivos do Estado do RJ - CTC	4.735	2.355	-	-	99	2.256	-	-	-
22510 - Companhia de Desenvolvimento Industrial do RJ - CODIN	9	8	-	-	-	8	-	-	-
22570 - Cia de Turismo do Est. Rio de Janeiro - TURISRIO	699	420	-	-	419	1	-	-	-
29610 - Instituto Vial/Brazil - IVB	159	537	3	-	507	27	-	-	-
31510 - Companhia do Metropolitan do RJ - METRÔ	8.757	7.860	-	-	5.017	2.843	-	-	-
31550 - Companhia de Desenv. Rodov. Term. do RJ - CODERTE	10.276	21.905	-	-	21.853	52	7.904	7.904	-
31560 - Companhia Fluminense de Trâns Urbanos - FLUMITRENS	404	209	-	-	209	-	-	-	-
38510 - Companhia Estadual de Águas e Esgotos - CEDAE	6.944	11.709	-	-	9.326	2.383	-	-	-
04510 - Companhia Estadual de Habitação do RJ - CEHAB	5.423	106.258	2.087	-	105.478	683	643	643	-
06520 - Comp. de Transp. s/ Trilhos do Est. do RJ - RIO TRILHOS	112	22.191	-	-	21.224	967	-	-	-
	6.742	-	-	-	-	-	-	-	-
TOTAL GERAL	332.924	1.590.532	682.430	53.263	837.362	59.396	127.878	74.615	53.263

FONTE: SIAFEM - ADM. DIRETA, FUNDOS, AUTARQUIAS, FUNDAÇÕES E EMPRESAS PÚBLICAS;
OUTROS DEMONSTRATIVOS - SOCIEDADES DE ECONOMIA MISTA

Nestor Lima de Azevedo
Coordenador Geral
Matr. 819.228 - CPE-RJ 76.154

Regina Maria Vieira Ferreira
Coordenadora Geral
Matr. 1.150.717-5 - CRC-RJ 22.124

José Henrique B. da Lacerda Marra
Subsecretário Adjunto do Tesouro Estadual

TCE - RJ

PROCESSO Nº 22528/02

RUBRICA

GOVERNO DO ESTADO DO RIO DE JANEIRO

SECRETARIA DE ESTADO DE FAZENDA

RELATÓRIO RESUMIDO DA EXECUÇÃO ORÇAMENTÁRIA
DEMONSTRATIVO DAS RECEITAS DE OPERAÇÕES DE CRÉDITO E DESPESA DE CAPITAL
JANEIRO A DEZEMBRO DE 2001

ADMINISTRAÇÃO DIRETA E INDIRETA

(LRF, art. 53, § 1º, inciso I - Anexo IX)

RECEITAS	PREVISÃO P/ O EXERCÍCIO	RECEITAS REALIZADAS	Até o Bimestre	SALDO
Recargas de Operações de Crédito (A)	1.009.767	328.558	Até o Bimestre	681.209
DESPESAS	DOTAÇÃO P/ O EXERCÍCIO	DESPESAS LIQUIDADAS	Até o Bimestre	SALDO
Despesas de Capital	3.337.218	2.123.497	Até o Bimestre	1.213.721
(-) Inciso I, Parágrafo 3º, artigo 32, LRF	-	-	-	-
(-) Inciso II, Parágrafo 3º, artigo 32, LRF	-	-	-	-
Despesas de Capital Líquida (B)	3.337.218	2.123.497	-	1.213.721
DIFERENÇA (A) - (B)	2.327.451	1.794.939	-	(532.512)

FONTE: SIAFEM


Nelson Lima de Menezes
 Coordenador - CGE
 Matr. 816.220-1 - CRC-RJ 76.154

Regina Clara Vieira Ferreira
 Contadora Geral
 Matr. 1.150.717-5 - CRC-RJ 22.124

José Henrique B. de Lacerda Marca
 Subsecretário Adjunto do Tesouro Estadual
 Matr. 1.150.717-5 - CRC-RJ 22.124

TCE - RJ

PROCESSO Nº **77528/02**

RUBRICA  **L 24**

GOVERNO DO ESTADO DO RIO DE JANEIRO
SECRETARIA DE ESTADO DE FAZENDA


RELATÓRIO RESUMIDO DA EXECUÇÃO ORÇAMENTÁRIA
DEMONSTRATIVO DAS RECEITAS DE OPERAÇÕES DE CRÉDITO E DESPESA DE CAPITAL
JANEIRO A DEZEMBRO DE 2001


ADMINISTRAÇÃO DIRETA E INDIRETA
(LRF, art. 53, § 1º, inciso I - Anexo IX)

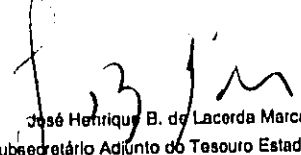
Emissão: 04/03/2002
R\$ Mil

RECEITAS	PREVISÃO P/ O EXERCÍCIO	RECEITAS REALIZADAS	SALDO
		Até o Bimestre	
Receitas de Operações de Crédito (A)	1.009.767	328.558	681.209
DESPESAS	DOTAÇÃO P/ O EXERCÍCIO	DESPESAS LIQUIDADAS	SALDO
		Até o Bimestre	
Despesas de Capital	3.337.218	2.123.497	1.213.721
(-) Inciso I, Parágrafo 3º, artigo 32, LRF	-	-	-
(-) Inciso II, Parágrafo 3º, artigo 32, LRF	-	-	-
Despesas de Capital Líquida (B)	3.337.218	2.123.497	1.213.721
DIFERENÇA (A) - (B)	2.327.451	1.794.939	(532.512)

FONTE: SIAFEM


Nestor Lima de Almeida
Coordenador - CGE
Matr. 816.228-1 - CRC-RJ 76.154


Regina Célia Vieira Ferrelira
Controladora Geral
Matr. 1.150.717-5 - CRC-RJ 22.124


José Henrique B. de Lacerda Marca
Subsecretário Adjunto do Tesouro Estadual

RIOPREVIDÊNCIA
RELATÓRIO RESUMIDO DA EXECUÇÃO ORÇAMENTÁRIA
DEMONSTRATIVO DA PROJEÇÃO ATUARIAL DAS RECEITAS E DESPESAS
ORÇAMENTOS FISCAL E DA SEGURIDADE SOCIAL
2002 A 2036

R\$ mil

ANO	RECEITAS (1)	DESPESAS (2)	DIFERENÇA
2002	286.447	3.214.454	-2.928.007
2003	277.517	3.257.669	-2.980.153
2004	269.604	3.289.277	-3.019.673
2005	260.390	3.328.576	-3.068.186
2006	249.397	3.380.692	-3.131.295
2007	246.249	3.359.243	-3.112.995
2008	242.824	3.337.244	-3.094.420
2009	237.851	3.326.614	-3.088.763
2010	233.833	3.304.645	-3.070.812
2011	230.460	3.273.346	-3.042.886
2012	226.148	3.247.952	-3.021.804
2013	213.896	3.291.755	-3.077.859
2014	201.364	3.334.662	-3.133.298
2015	191.147	3.353.573	-3.162.426
2016	173.307	3.437.821	-3.264.514
2017	170.582	3.382.226	-3.211.643
2018	160.512	3.389.831	-3.229.319
2019	149.140	3.406.072	-3.256.932
2020	137.365	3.422.381	-3.285.016
2021	126.561	3.426.669	-3.300.108
2022	115.296	3.431.835	-3.316.539
2023	112.987	3.352.631	-3.239.644
2024	102.578	3.343.507	-3.240.929
2025	92.148	3.331.415	-3.239.267
2026	81.773	3.315.816	-3.234.043
2027	71.711	3.294.400	-3.222.689
2028	60.894	3.277.273	-3.216.379
2029	59.092	3.176.179	-3.117.087
2030	50.689	3.132.561	-3.081.872
2031	43.637	3.074.673	-3.031.036
2032	37.249	3.009.037	-2.971.788
2033	31.658	2.935.139	-2.903.481
2034	25.485	2.865.448	-2.839.964
2035	24.957	2.744.220	-2.719.263
2036	20.042	2.662.538	-2.642.496

(*) Esta projeção contempla os segurados vinculados ao Poder Executivo e ao Tribunal de Justiça.

(**) Foram admitidas as seguintes hipóteses:

Crescimento real de salários: 0%a.a;

Rotatividade: 0%a.a;

Novos entrados: zero;

Mortalidade Geral: AT-49;

Entrada em Invalidez: Álvaro Vindas;

Mortalidade de Invalídios: IAPB;

Hipótese quanto à entrada em gozo de aposentadoria-tempo de espera:

Professores: 1 ano;

Demais servidores: 5 anos

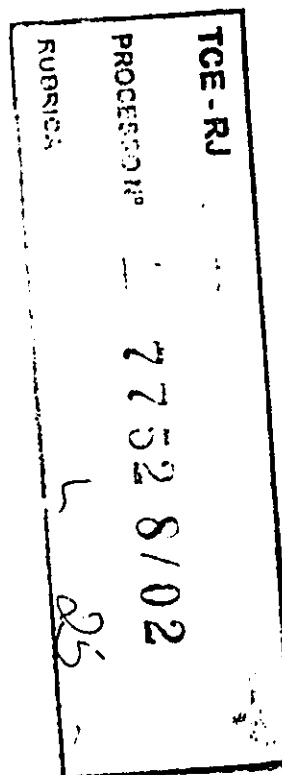
Compensação Financeira: 2,17% do valor das aposentadorias e pensões concedidas;
2,05% do valor dos benefícios a conceder.

(1) Receita de contribuições dos segurados

(2) Despesa com o pagamento de benefícios

Roberto Moisés dos Santos
Roberto Moisés dos Santos
Diretor de Seguridade
matr. 00.018-1

Marília Castro
Marília Castro
Assessora Especial
Atuária MIBA nº 351



TCE - RJ

PROCESSO Nº 7752 8/02

RUBRICA 20



GOVERNO DO ESTADO DO RIO DE JANEIRO
SECRETARIA DE ESTADO DE FAZENDA

RELATÓRIO RESUMIDO DA EXECUÇÃO ORÇAMENTÁRIA
DEMONSTRATIVO DA RECEITA DE ALIENAÇÃO DE ATIVOS E APLICAÇÕES DOS RECURSOS
JANEIRO A DEZEMBRO DE 2001

ADMINISTRAÇÃO DIRETA E INDIRETA

LRF, art 153 §1º, inciso III - Anexo XI

Emissão: 04/03/2002

I-RECEITAS	PREVISÃO P/O EXERCÍCIO	RECEITAS REALIZADAS	SALDO
		Até o Bimestre	
Receitas de Capital	5.165	135.545	(130.380)
Alienação de Bens Móveis			
Peugeot Citroen do Brasil S/A		130.244	(130.244)
Outros	11	12	(1)
Alienação de Bens Imóveis			
Terminal Menezes Cortes	5.154	5.289	(135)
II-DESPESAS	DOTAÇÃO P/O EXERCÍCIO	DESPESAS LIQUIDADAS	SALDO
		Até o Bimestre	
Aplicação dos recursos provenientes de Alienação de Ativos	15.537	15.537	-
III.SALDO FINANCEIRO A APLICAR (I-II)	(10.372)	120.008	(130.380)

FONTE: SIAFEM

Nestor Lima de Andrade
Coordenador Geral
Matr. 818.228-5 - CRC-RJ 76.154

Regina Vellozo Vieira Ferrelra
Contadora Geral
Matr. 1.150.717-5 - CRC-RJ 22.124

Jose Henrique B. de Lacerda Marca
Subsecretário Adjunto do Tesouro Estadual



GOVERNO DO ESTADO DO RIO DE JANEIRO
SECRETARIA DE ESTADO DE FAZENDA

7752-8/02

Fls 27

RELATÓRIO DE GESTÃO FISCAL
DEMONSTRATIVO DA DESPESA DE PESSOAL EM RELAÇÃO À RECEITA CORRENTE LÍQUIDA
JANEIRO A DEZEMBRO DE 2001

ADMINISTRAÇÃO DIRETA E INDIRETA
(Art.55, Inciso I, alínea "a" - Anexo XII)

Emissão: 04/03/2002
R\$ Mil

DESPESA DE PESSOAL	DESPESAS LIQUIDADAS		
	Últimos 12 meses (A)	Até o Quadrimestre (B)	% da Despesa / RCL (A)
PODER EXECUTIVO			
DESPESA DE PESSOAL			
Pessoal Ativo Civil	2.782.983	2.782.983	20,45%
Pessoal Ativo Militar	855.536	855.536	6,29%
Pessoal Inativo e Pensionista Civil	2.193.120	2.193.120	16,12%
Pessoal Militar Reformado e Pensionista	-	-	0,00%
(+/-) Precatórios (Sent.Judiciárias), referente ao período de apuração	-	-	0,00%
(-) Inativos com recursos vinculados	(1.097.536)	(1.097.536)	-8,06%
(-) Indenizações por Demissão	(13.230)	(13.230)	-0,10%
Outras Despesas de Pessoal (artigo 18, Parágrafo 1º)	61.233	61.233	0,45%
DESPESA LÍQUIDA DE PESSOAL (I)	4.782.106	4.782.106	35,14%
PODER LEGISLATIVO			
DESPESA DE PESSOAL - ALERJ			
Pessoal Ativo	168.510	168.510	1,24%
Pessoal Inativo e Pensionista	-	-	0,00%
(+/-) Precatórios (Sent.Judiciárias), referente ao período de apuração	-	-	0,00%
(-) Convocação Extraordinária (inciso II do § 6º do art.57 da CF)	-	-	0,00%
(-) Inativos com recursos vinculados	-	-	0,00%
(-) Indenizações por Demissão	-	-	0,00%
Outras Despesas de Pessoal (artigo 18, Parágrafo 1º)	-	-	0,00%
DESPESA LÍQUIDA DE PESSOAL - ALERJ	168.510	168.510	1,24%
DESPESA DE PESSOAL - TCE			
Pessoal Ativo	128.561	128.561	0,94%
Pessoal Inativo e Pensionista	-	-	0,00%
(+/-) Precatórios (Sent.Judiciárias), referente ao período de apuração	-	-	0,00%
(-) Convocação Extraordinária (inciso II do § 6º do art.57 da CF)	-	-	0,00%
(-) Inativos com recursos vinculados	-	-	0,00%
(-) Indenizações por Demissão	-	-	0,00%
Outras Despesas de Pessoal (artigo 18, Parágrafo 1º)	-	-	0,00%
DESPESA LÍQUIDA DE PESSOAL - TCE	128.561	128.561	0,94%
DESPESA LÍQUIDA DE PESSOAL (II)	297.071	297.071	2,18%
PODER JUDICIÁRIO			
DESPESA DE PESSOAL			
Pessoal Ativo	716.242	716.242	5,26%
Pessoal Inativo e Pensionista	-	-	0,00%
(+/-) Precatórios (Sent.Judiciárias), referente ao período de apuração	-	-	0,00%
(-) Inativos com recursos vinculados	-	-	0,00%
(-) Indenizações por Demissão	-	-	0,00%
Outras Despesas de Pessoal (artigo 18, Parágrafo 1º)	-	-	0,00%
DESPESA LÍQUIDA DE PESSOAL (III)	716.242	716.242	5,26%
MINISTÉRIO PÚBLICO			
DESPESA DE PESSOAL			
Pessoal Ativo	125.605	125.605	0,92%
Pessoal Inativo e Pensionista	-	-	0,00%
(+/-) Precatórios (Sent.Judiciárias), referente ao período de apuração	-	-	0,00%
(-) Inativos com recursos vinculados	-	-	0,00%
(-) Indenizações por Demissão	-	-	0,00%
Outras Despesas de Pessoal (artigo 18, Parágrafo 1º)	-	-	0,00%
DESPESA LÍQUIDA DE PESSOAL (IV)	125.605	125.605	0,92%
DESPESAS COM INATIVOS E PENSIONISTAS DOS PODERES			
PODER LEGISLATIVO			
ALERJ	13.172	13.172	0,10%
TCE	6.587	6.587	0,05%
PODER JUDICIÁRIO			
MINISTÉRIO PÚBLICO	26.088	26.088	0,19%
DESPESA LÍQUIDA DE PESSOAL (V)	34.366	34.366	0,25%
DESPESA LÍQUIDA TOTAL (I+II+III+IV+V)	5.994.650	5.994.650	44,05%
RECEITA CORRENTE LÍQUIDA - RCL	13.608.848	13.608.848	
LIMITE LEGAL - EXECUTIVO	49%		
LIMITE PRUDENCIAL - EXECUTIVO	46,55%		
LIMITE LEGAL - LEGISLATIVO(ALERJ=1,68% - TCE=1,32%)	3%		35,14%
LIMITE PRUDENCIAL - ALERJ	1,60%		
LIMITE PRUDENCIAL - TRIBUNAL DE CONTAS	1,25%		1,29%
LIMITE PRUDENCIAL - LEGISLATIVO	2,85%		0,99%
LIMITE LEGAL - JUDICIÁRIO	6%		2,28%
LIMITE PRUDENCIAL - JUDICIÁRIO	5,70%		
LIMITE LEGAL - MINISTÉRIO PÚBLICO	2%		5,45%
LIMITE PRUDENCIAL - MINISTÉRIO PÚBLICO	1,90%		
LIMITE LEGAL - TOTAL	60%		1,18%
LIMITE PRUDENCIAL - TOTAL	57%		44,05%

FONTE: SIAFEM

Nestor Lima de Araújo
Coordenador - CFE
Matr. 816.228-1 - PNC-RJ 76.154

Regina Célia Vieira Ferreira
Controlador Geral
Matr. 1.150.717-5 - CFC-RJ 22.124

André de Oliveira Chaves
Auditor Geral
Matr. 138.211-8 - CFC-RJ 14.693
José Henrique B. de Lacerda Marca
Subsecretário Adjunto do Tesouro Estadual

TGE - RJ



268012

77528/02

GOVERNO DO ESTADO DO RIO DE JANEIRO
SECRETARIA DE ECONOMIA DE FAZENDA

28

**RELATÓRIO DE GESTÃO FISCAL
DEMONSTRATIVO DA DÍVIDA CONSOLIDADA E MOBILIÁRIA
ORÇAMENTOS FISCAL E DA SEGURIDADE SOCIAL
JANEIRO A DEZEMBRO DE 2001**

ADMINISTRAÇÃO DIRETA E INDIRETA

LRF, art. 55, inciso I, alínea "b" - Anexo XIII

Emissão: 04/03/2002

R\$ MIL

ESPECIFICAÇÃO	SALDO DO EXERCÍCIO ANTERIOR	1.º QUADRIMESTRE	2.º QUADRIMESTRE	3.º QUADRIMESTRE
I - DÍVIDA CONSOLIDADA (A)	27.814.315	28.713.281	30.365.735	31.331.560
Dívida Mobiliária	-	-	-	-
Outras (Inclusive Adm. Indireta)	27.814.315	28.713.281	30.365.735	31.331.560
II - Ativo Financeiro	3.944.266	5.043.376	4.618.616	5.491.008
Disponível	921.502	1.935.570	1.436.879	1.050.942
Bancos conta movimento	207.882	562.741	490.639	269.922
Aplicações Financeiras	700.928	1.121.020	892.559	766.685
Rede Arrecadadora	12.692	251.809	53.681	14.335
Vinculados em Conta Corrente Bancária	1.422.382	1.413.681	1.459.425	1.511.157
Demais Ativos Financeiros	1.600.382	1.694.125	1.722.312	2.928.909
DÍVIDA CONSOLIDADA LÍQUIDA (B = I-II)	23.870.049	23.669.905	25.747.119	25.840.552
RECEITA CORRENTE LÍQUIDA (C)	11.529.908	12.649.679	12.921.788	13.600.848
RELAÇÃO DC/RCL (A/C)	241,24%	226,99%	235,00%	230,23%
RELAÇÃO DCL/RCL (B/C)	207,03%	187,12%	199,25%	189,88%

FONTE: SIAFEM

Nestor Lima de Andrade
Coordenador - CGE
Matr. 816.228-1 - CRC-RJ 76.154

Marta da Penha Silva
Superintendente do Crédito Público
Matr. 6.159.950-5

Hildner de Oliveira Chaves
Auditor Geral
Matr. 138.211-8 - CRC-RJ 14.693

José Henrique B. de Lacerda Marca
Subsecretário Adjunto do Tesouro Estadual



GOVERNO DO ESTADO DO RIO DE JANEIRO
SECRETARIA DE ESTADO DE FAZENDA

RELATÓRIO DE GESTÃO FISCAL
DEMONSTRATIVO DAS GARANTIAS DE VALORES
JANEIRO A DEZEMBRO DE 2001

ADMINISTRAÇÃO DIRETA E INDIRETA

Emissão: 04/03/2002

LRF, art. 55, inciso I, alínea "c" - Anexo XIV

R\$ Mil

AVALES CONCEDIDOS	SALDO DO EXERCÍCIO ANTERIOR	SALDO		
		1.º Quadrimestre	2.º Quadrimestre	3.º Quadrimestre
Beneficiários				
CEDAE - LEI 8.727/93	624.749	618.142	608.207	597.966
FENORTE - CNPQ	5.288	4.268	3.181	1.706
METRÔ - REFIN.DIV. EXTERNA	87.454	91.144	106.228	94.813
FIANÇAS CONCEDIDAS				
Beneficiários				
TOTAL (A)	717.491	713.554	717.616	694.485
RECEITA CORRENTE LÍQUIDA (B)	11.529.908	12.649.679	12.921.788	13.608.848
RELAÇÃO PERCENTUAL (A/B)	6,22%	5,64%	5,55%	5,10%

FONTE: SIAFEM

Nestor Lima da Andrade
Coordenador CGE
Matr. 818.288-1 - CRC-RJ 76.154

Maria da Penha Silva
Superintendente do Crédito Público
Matr. 6.159.950-5

Helder de Oliveira Chaves
Auditor Geral
Matr. 138.211-8 - CRC-RJ 14.693

Jose Henrique B. de Lacerda Marca
Subsecretário Adjunto do Tesouro Estadual

TCE - RJ

PROCESSO Nº

7752 8/02

IMPRESSO

6 29



GOVERNO DO ESTADO DO RIO DE JANEIRO
SECRETARIA DE ESTADO DE FAZENDA

RELATÓRIO DE GESTÃO FISCAL
DEMONSTRATIVO DAS OPERAÇÕES DE CRÉDITO, INCLUSIVE ARO
ORÇAMENTOS FISCAL E DA SEGURIDADE SOCIAL
JANEIRO A DEZEMBRO DE 2001

ADMINISTRAÇÃO DIRETA E INDIRETA
LRF, art. 55, inciso I, alínea "d" - Anexo XV

Emissão: 04/03/2002

ESPECIFICAÇÃO	RECEITAS REALIZADAS			R\$ Mil
	Até o Quadrimestre	Limite		
		Valor	% de Comprometimento	
I - RECEITAS DE CAPITAL	328.558			
OPERAÇÕES DE CRÉDITO	328.558			
Internas	143.694			
Externas	184.864			
II - ANTECIPAÇÃO DE RECEITA				
III - TOTAL (A=I+II)	328.558	2.192.912	14,90%	
IV - RECEITA CORRENTE LÍQUIDA (B)	13.608.848			
V - RELAÇÃO PERCENTUAL (A/B)	2,41%			

FONTE: SIAFEM

Observações:

RECEITAS NÃO FINANCEIRAS EXTERNAS, NÃO CONSIDERADAS: R\$ 2.631 (EM MIL).

Conforme estabelecido no art. 7º da resolução 43/2001, as operações de crédito interna e externa dos Estados, do Distrito Federal e dos Municípios, observarão, ainda, os seguintes limites:

I - o montante global das operações realizadas em um exercício financeiro não poderá ser superior a 16% (dezesséis por cento) da receita corrente líquida, definida no art. 4º.

Nestor Lima de Andrade
Coordenador - CGE
Matr. 816.228-1 - CRC-RJ 76.754

Maria da Penha Silva
Superintendente do Crédito Público
Matr. 6.159.950-5

Hilário de Oliveira Chaves
Auditor Geral
Matr. 138.211-8 - CRC-RJ 14.693

José Henrique B. do Lacerda Marca
Subsecretário Adjunto do Tesouro Estadual

TCE - RJ

PROCESSO Nº 77528/02

TRIBUTARIA

430



GOVERNO DO ESTADO DO RIO DE JANEIRO
SECRETARIA DE ESTADO DE FAZENDA

RELATÓRIO DE GESTÃO FISCAL
DEMONSTRATIVO DA DISPONIBILIDADE DE CAIXA
ORÇAMENTOS FISCAL E DA SEGURIDADE SOCIAL
JANEIRO A DEZEMBRO DE 2001

ADMINISTRAÇÃO DIRETA E INDIRETA
LRF, art. 55 III, alínea "a" - Anexo XVI

Emissão: 04/03/2002
R\$ MIL

ESPECIFICAÇÃO	VALOR	ESPECIFICAÇÃO	VALOR
ATIVO DISPONÍVEL	2.562.099	PASSIVO CONSIGNADO	2.954.329
Disponibilidade Financeira	2.562.099	Depósito de Diversas Origens	66.365
Caixa	603	Restos a Pagar de Exercícios Anteriores	392.320
Banco	1.036.004	Outras Obrigações Financeiras	2.495.644
Conta Movimento	269.319		
Aplicações Financeiras	766.685		
Valores Vinculados	1.511.157		
Rede Arrecadadora	14.335		
SUBTOTAL	2.562.099	SUBTOTAL	2.954.329
INSUFICIÊNCIA	392.230	SUFICIÊNCIA	-
TOTAL	2.954.329	TOTAL	2.954.329

FONTE: SIAFEM - ADM. DIRETA, FUNDOS, AUTARQUIAS, FUNDAÇÕES E EMPRESAS PÚBLICAS;
OUTROS DEMONSTRATIVOS - SOCIEDADES DE ECONOMIA MISTA.

Nestor Lima do Andrade
Coordenador GSE
Matr. 818.226-1 - CRC-RJ 76.154

Regina Célia Vieira Ferreira
Controladora Geral
Matr. 1.150.717-5 - CRC-RJ 22.124

Edson de Oliveira Chaves
Auditor Geral
Matr. 138.217-8 - CRC-RJ 14.693

José Henrique B. de Lacerda Marça
Subsecretário Adjunto do Tesouro Estadual

TCE - RJ

PROCESSO Nº 7752 8/02

PUEA

31



GOVERNO DO ESTADO DO RIO DE JANEIRO
SECRETARIA DE ESTADO DE FAZENDA

RELATÓRIO RESUMIDO DA EXECUÇÃO ORÇAMENTÁRIA
DEMONSTRATIVO DOS RESTOS A PAGAR POR PODER E ORGÃO
ORÇAMENTOS FISCAL E DA SEGURIDADE SOCIAL
JANEIRO A DEZEMBRO DE 2001

ADMINISTRAÇÃO DIRETA E INDIRETA

LRF, art. 55, inciso III, alínea "b" - Anexo XVII

Emissão: 04/03/2002

PODER/ORGÃO	Saldos de Exercícios anteriores	RESTO A PAGAR			
		Inscritos		Disponibilidade Financeira	Não inscritos por insuficiência Financeira
		Processados	Não Processados		
ADMINISTRAÇÃO DIRETA	259.498	455.043	173.882	2.139.916	-
PODER LEGISLATIVO	7.654	22.051	13.211	43.082	-
01000-Assembleia Legislativa	3.512	14.093	3.349	21.099	-
02000-Tribunal de Contas	4.142	7.958	9.863	21.983	-
PODER JUDICIÁRIO	909	38.716	19.670	204.255	-
03000-Tribunal de Justiça	909	38.716	19.670	204.255	-
MINISTÉRIO PÚBLICO	481	903	2.154	8.551	-
10000-Procuradoria Geral de Justiça	481	903	2.154	8.551	-
PODER EXECUTIVO	250.453	393.372	138.048	1.884.048	-
04000-Secretaria Executiva do Gabinete do Governador	243	4.027	-	0	-
05000-Secretaria de Defesa do Consumidor	286	110	-	-	-
06000-Secretaria de Desenvolvimento Urbano	-	4.706	-	-	-
08000-Gabinete da Vice-Governadora	1	210	-	0	-
09000-Procuradoria Geral do Estado	576	1.864	-	5.722	-
11000-Defensoria Pública Geral do Estado	529	4.180	-	368	-
12000-Secret. de Est. de Administ. e Reestruturação	897	4.032	8	0	-
13000-Secret. de Est. Agric., Abast., Pesc. e Des. Interior	203	1.231	-	1.133	-
14000-Secretaria de Estado de Governo	20	557	-	0	-
15000-Secretaria de Estado de Cultura	879	3.624	-	0	-
16000-Secretaria de Estado da Defesa Civil	5.748	15.756	1.641	94	-
18000-Secretaria de Estado de Educação	11.807	98.276	975	25.978	-
20000-Secret. de Estado de Fazenda	8.573	20.211	-	5	-
99990-Secret. de Est. de Fazenda - Tesouro	80.770	-	-	1.672.476	-
21000-Gabinete Civil	44.914	10.033	388	45	-
22000-Secret. de Est. de Planej. Desenv. Econ. e Turismo	1.292	2.410	2.835	257	-
23000-Secret. de Est. de Justiça e Direitos Humanos	3.850	15.784	4.584	4.202	-
24000-Secret. de Est. de Meio Amb. e Des. Sustentável	367	17.244	70.789	398	-
26000-Secretaria de Estado de Segurança Pública	35.082	88.271	4.633	20.974	-
27000-Secretaria Extraordinária de Obras e Programas Especiais	-	662	-	-	-
29000-Secretaria de Estado de Saúde	1.992	14.931	11	-	-
30000-Secretaria de Estado de Trabalho	8	1.064	8.809	14.221	-
31000-Secretaria de Estado de Transportes	483	318	-	-	-
32000-Secret. de Est. de Ação Social e Cidadania	454	2.291	-	0	-
35000-Secret. de Est. de Energia, Ind. Naval e Petróleo	332	945	-	61	-
38000-Secret. de Est. de Saneamento e Rec. Hídricos	4.259	440	-	67	-
40000-Secretaria de Estado de Ciência e Tecnologia	78	151	-	28	-
41000-Secret. de Est. de Des. da Baixada Fluminense	79	258	-	0	-
37001-EGE - Rec. S/Sup. da Sec. de Est. de Fazenda	242	3	-	-	-
Fundos Especiais	46.489	79.784	42.507	138.016	-

7752 8/02

PROCESSO

7752 8/02

32

[Assinatura]



GOVERNO DO ESTADO DO RIO DE JANEIRO
SECRETARIA DE ESTADO DE FAZENDA

RELATÓRIO RESUMIDO DA EXECUÇÃO ORÇAMENTÁRIA
DEMONSTRATIVO DOS RESTOS A PAGAR POR PODER E ORGÃO
ORÇAMENTOS FISCAL E DA SEGURIDADE SOCIAL
JANEIRO A DEZEMBRO DE 2001

ADMINISTRAÇÃO DIRETA E INDIRETA

LRF, art. 55, inciso III, alínea "b" - Anexo XVII

Emissão: 04/03/2002

PODER/ORGÃO	Saldos de Exercícios anteriores	RESTO A PAGAR			
		Inscritos		Disponibilidade Financeira	Não inscritos por insuficiência Financeira
		Processados	Não Processados		
ADMINISTRAÇÃO INDIRETA	132.022	360.009	17.058	411.733	-
AUTARQUIAS	20.687	22.916	8.099	323.922	-
20320-Agência Regul. Serv. Púb. Concedidos - ASEP-RJ	413	239	176	2.563	-
40310-Centro de Ciências do Estado do RJ - CECIERJ	57	76	-	6	-
26310-Departamento de Trânsito do RJ - DETRAN-RJ	4.845	394	3.370	28.835	-
31330-Dep. de Transp. Rodov. do RJ - DETRO-RJ	13	4	243	3.050	-
35310-Departamento de Recursos Minerais - DRM	183	167	-	27	-
12330-Inst. de Assist. dos Servidores do RJ - IASERJ	2.976	4.081	634	1.302	-
04310-Inst. Est. de Engenharia e Arquitetura - IEAA	49	18	-	1	-
05310-Inst. de Pesos e Medidas do RJ - IPEM-RJ	221	357	69	3.246	-
12310-Inst. de Previdência do RJ - IPERJ	2.274	959	57	875	-
13310-Inst. de Terras e Cartogr. do RJ - ITERJ	213	205	-	2	-
22320-Junta Comercial do RJ - JUCERJA	-	-	646	10.967	-
20310-Loteria do Estado do Rio de Janeiro - LOTERJ	-	1.416	60	1.873	-
12320-Centro Process. de Dados do RJ - PRODERJ	4.247	9.110	778	1.096	-
12340-Fundo Unico de Previd. RJ - RIO PREVIDÊNCIA	4.623	4.743	36	268.857	-
26320-Inst. de Seg. Pública do RJ - RIO SEGURANÇA	1	250	-	0	-
04320-Superintend. de Desportos do RJ - SUDERJ	550	897	30	1.210	-
FUNDAÇÕES	38.770	108.827	10.935	38.931	-
22410/25410-Fund. Centro de Inform. e Dados do RJ - CIDE	532	532	138	248	-
04410-Fund. Depart. Estradas de Rod. do RJ - DER-RJ	8.512	43.749	5.265	9.686	-
32420-Fundação Leão XIII - F.L.XIII	1.338	1.563	-	100	-
23410-Fundação Santa Cabrini - F.S.CABRINI	135	112	-	287	-
40440-Fund. Apoio a Escola Téc. do RJ - FAETEC	3.157	7.495	-	468	-
40410-Fund. de Amparo à Pesquisa do RJ - FAPERJ	1.234	6.877	-	2.832	-
15420-Fundação Casa França Brasil - FCFB	168	185	-	53	-
24410-Fund. Est. de Engen. do Meio Ambiente - FEEMA	500	1.429	190	4.538	-
40420-Fundação Est. Norte Fluminense - FENORTE	1.101	2.850	120	1.057	-
12410-Fund. Escola Serv. Púb. do RJ - FESP-RJ	1.123	2.931	-	769	-
32430/28410-Fundação da Infância e Adolescência - FIA	635	10.055	108	669	-
13410-Fundação Inst. de Pesca do RJ - FIPERJ	172	101	-	6	-
15440-Fundação Museu da Imagem e do Som - FMIS	148	272	-	19	-
15430-Fundação Teatro Municipal do RJ - FTMRJ	733	1.248	475	1.181	-
15410-Fundação de Artes do RJ - FUNARJ	1.376	886	-	113	-
24420-Fundação Instituto Estadual de Florestas - IEF	437	415	-	56	-
24430-Fund. Superint. Estad. de Rios e Lagoas - SERLA	5.521	3.660	2.752	1.961	-
40430-Fundação Universidade do RJ - UERJ	11.949	24.463	1.882	14.891	-

TCE - RJ

PROCESSO Nº 77528/02

33



GOVERNO DO ESTADO DO RIO DE JANEIRO
SECRETARIA DE ESTADO DE FAZENDA

RELATÓRIO RESUMIDO DA EXECUÇÃO ORÇAMENTÁRIA
DEMONSTRATIVO DOS RESTOS A PAGAR POR PODER E ORGÃO
ORÇAMENTOS FISCAL E DA SEGURIDADE SOCIAL
JANEIRO A DEZEMBRO DE 2001

ADMINISTRAÇÃO DIRETA E INDIRETA

LRF, art. 55, inciso III, alínea "b" - Anexo XVII

Emissão: 04/03/2002

PODER/ORGÃO	Saldo de Exercícios anteriores	RESTO A PAGAR			
		Inscritos		Disponibilidade Financeira	Não inscritos por Insuficiência Financeira
		Processados	Não Processados		
EMPRESAS PÚBLICAS	19.139	28.503	23	4.412	-
27510 - Empresas de Obras Públicas do Estado do RJ - EMOP	5.955	15.393	-	702	-
13530 - Empresa Assist. Téc. Ext. Rural do RJ - EMATER-RIO	370	3.246	-	448	-
13540 - Empresa de Pesquisa Agropecuária do RJ - PESAGRO	1.227	1.951	23	670	-
21530 - Empresa Estadual de Viação - SERVE	53	0	-	0	-
31570 - Comp. Est. de Eng. Transp. E Logística - CENTRAL	11.534	7.913	-	2.592	-
SOCIEDADES DE ECONOMIA MISTA	54.247	199.763	-	44.468	-
13560 - Comp. Armazéns e Silos do Estado do RJ - CASERJ	767	143	-	140	-
13570 - Centrais de Abastecimento do Estado RJ - CEASA	6.991	360	-	557	-
21520 - Comp. de Transportes Coletivos do Estado do RJ - CTC	18	5.358	-	24	-
22510 - Comp. de Desenvolvimento Industrial do RJ - CODIN	700	327	-	585	-
22570 - Cia de Turismo do Est. Rio de Janeiro - TURISRIO	186	514	-	427	-
29510 - Instituto Vital Brazil - IVB	11.600	1.115	-	1.886	-
31510 - Companhia do Metropolitano do RJ - METRÔ	10.328	33.044	-	614	-
31550 - Comp. de Desenv. Rodov. Term. do RJ - CODERTE	404	380	-	583	-
31560 - Comp. Fluminense de Trans Urbanos - FLUMITRENS	9.326	4.721	-	647	-
38510 - Companhia Estadual de Águas e Esgotos - CEDAE	6.106	140.175	-	38.845	-
04510 - Companhia Estadual de Habitação do RJ - CEHAB	1.079	13.268	-	73	-
06520 - Comp. de Transp. s/ Trilhos do Est. do RJ - RIO TRILHOS	6.742	357	-	89	-
TATOT GERAL	392.320	815.052	190.938	2.551.649	-

FONTE: SIAFEM - ADM. DIRETA, FUNDOS, AUTARQUIAS, FUNDAÇÕES E EMPRESAS PÚBLICAS;
OUTROS DEMONSTRATIVOS - SOCIEDADES DE ECONOMIA MISTA.

Nestor Lima de Andrade
Coordenador - TCE
Matr. 916.228 - CAC-RJ 76.154

Regina Célia Mota Ferreira
Controladora Geral
Matr. 1.150.717-5 - CAC-RJ 29.424

Amelir de Oliveira Chaves
Auditor Geral
Matr. 138.214-8 - CAC-RJ 14.693

João Henrique B. de Lacerda Marca
Subsecretário Adjunto do Tesouro Estadual

TCE - RJ

PROCESSO Nº 77528/02

RUBRICA

34