


PROCEDIMENTO PARA COMUNICAÇÃO DE TITULARIDADE (DELIBERAÇÃO Nº 306/2020)

1 – Inicialmente, a Comunicação de Titularidade necessita que o jurisdicionado tenha cadastro no e-TCE, que poderá ser feito ao clicar em “Quero me cadastrar”  [Quero me cadastrar](#) e preencher os dados solicitados.

Caso o jurisdicionado já possua conta/cadastro, basta efetuar o login, que poderá ser realizado de 03 (três) formas:

- A) Digitando o CPF e senha previamente cadastrados;
- B) Utilizando-se o seu certificado digital; ou
- C) Entrando com o GOV.BR.



The image shows the login interface of the eTCERJ system. At the top, the logo 'eTCERJ TRIBUNAL DIGITAL' is displayed. Below it, the heading 'Já possui uma conta?' is followed by two input fields: 'CPF:' and 'SENHA:'. A red box highlights these fields, and a red line connects this box to a blue box on the left labeled 'Formas de login'. Below the input fields is a blue 'ENTRAR' button and a link 'Esqueci minha senha'. Underneath, the section 'Outras opções' contains three buttons: 'Acesso com certificado digital' (highlighted with a red box), 'Entrar com gov.br' (highlighted with a red box), and 'Quero me cadastrar' (circled in red). A red box labeled 'Novidade' is placed next to the 'Entrar com gov.br' button. At the bottom, there are links for 'Manuais' and 'Help Desk/Perguntas frequentes'. A pink box at the bottom contains an 'Atenção:' notice regarding access to the SICODI system.

Formas de login

Já possui uma conta?

CPF:

CPF

SENHA:

SENHA

ENTRAR

Esqueci minha senha

Outras opções

Acesso com certificado digital

Entrar com gov.br

Novidade

Quero me cadastrar

Manuais

Help Desk/Perguntas frequentes



Atenção:

O acesso ao SICODI passa a ser feito agora por dentro do e-TCERJ na aba Cidadão.

Para ter acesso, o usuário **deve** clicar no botão "Acesso com certificado digital" utilizando o certificado digital.ou

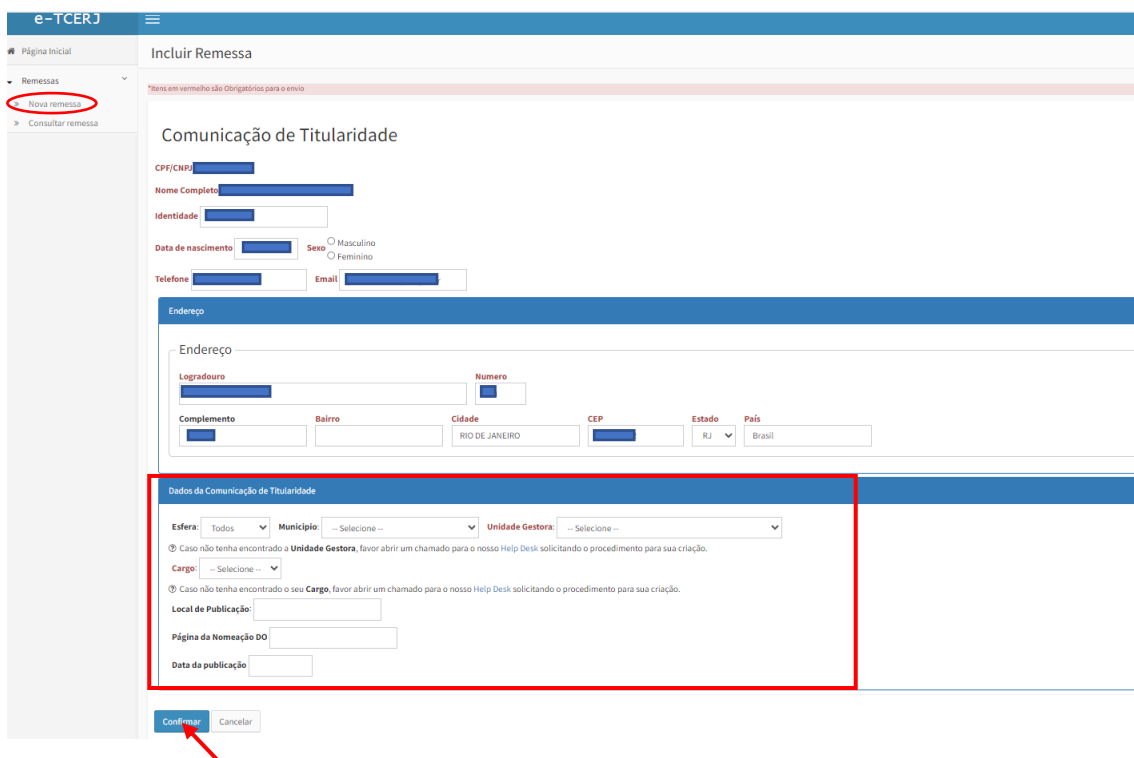
Se possuir cadastro no gov.br com nível de confiabilidade Ouro ou Prata, **poderá** acessar pelo botão "Entrar com gov.br".

Caso o usuário não tenha cadastro no e-TCERJ, favor utilizar o botão "Quero me cadastrar" utilizando o certificado digital.

2 – Após acessar o Sistema do e-TCERJ, deve-se clicar na aba “Titularidade”  e depois em “Entrar” :



3 – Em seguida, clicar em “Nova remessa” e preencher os dados da comunicação de titularidade e, por fim, clicar em “Confirmar”:



e-TCERJ

Página Inicial

Remessas

Nova remessa

Consultar remessa

Incluir Remessa

*Itens em vermelho são Obrigatórios para o envio

Comunicação de Titularidade

CPF/CNPJ

Nome Completo

Identidade

Data de nascimento

Sexo

☐ Masculino

☐ Feminino

Telefone

Email

Endereço

Endereço

Logradouro

Numero

Complemento

Bairro

Cidade

CEP

Estado

País

RIO DE JANEIRO

RJ

Brasil

Dados da Comunicação de Titularidade

Esfera: Todos

Município: -- Selecione --

Unidade Gestora: -- Selecione --

ⓘ Caso não tenha encontrado a **Unidade Gestora**, favor abrir um chamado para o nosso Help Desk solicitando o procedimento para sua criação.

Cargo: -- Selecione --

ⓘ Caso não tenha encontrado o seu **Cargo**, favor abrir um chamado para o nosso Help Desk solicitando o procedimento para sua criação.

Local de Publicação:

Página da Nomeação DO:

Data da publicação:

Confirmar

Cancelar